



## COMUNE DI CASTEL BOLOGNESE

*Medaglia d'Argento al Merito Civile*

Provincia di Ravenna

\*\*\*\*\*

### DELIBERAZIONE DEL CONSIGLIO COMUNALE

n. 15 del 30/04/2020

**OGGETTO: RENDICONTO DELLA GESTIONE 2019 - APPROVAZIONE SCHEMI ALL.10 D.LGS 118/2011 E S.M.I..**

L'anno duemilaventitrenta del mese di aprile alle ore 18:30, tramite videoconferenza, si è riunito, nei modi e nei termini di legge, in prima convocazione, in sessione ordinaria, seduta a porte chiuse, il Consiglio comunale.

Risultano presenti in videoconferenza i signori Consiglieri

DELLA GODENZA LUCA	Presente presso la residenza municipale
RICCI MACCARINI ESTER	Presente
MELUZZI DANIELE	Presente
SELVATICI LUCA	Presente
CAROLI LINDA	Presente
PONZI KATIA	Presente
MINZONI GASPARE	Presente
ORSANI BARBARA	Presente
MERENDA SIMONE	Presente
BERTI JACOPO	Presente
CAVINA MARCO	Presente
BACCHILEGA ILVA	Presente
FRASSINETI LORETTA	Presente

**PRESENTI N. 13**

**ASSENTI N. 0**

Il SEGRETARIO FIORINI ROBERTA partecipa alla seduta, presso la residenza municipale.

Essendo legale il numero degli intervenuti, il Sig. DELLA GODENZA LUCA – nella sua qualità di SINDACO - ha assunto la Presidenza e ha dichiarato aperta la seduta per la trattazione degli argomenti scritti all'ordine del giorno.

Sono stati designati scrutatori i Consiglieri: **Minzoni Gaspare, Merenda Simone, Berti Jacopo.**

Deliberazione n. 15 del 30/04/2020

**OGGETTO: RENDICONTO DELLA GESTIONE 2019 - APPROVAZIONE SCHEMI ALL.10 D.LGS 118/2011 E S.M.I.**

Il PRESIDENTE sottopone per l'approvazione quanto segue, illustrando il presente punto all'odg:

**IL CONSIGLIO COMUNALE**

**Normativa**

- Decreto Legislativo n. 267/2000, Testo Unico degli Enti Locali;
- Decreto Legislativo n. 150/2009, in materia di ottimizzazione della produttività del lavoro pubblico e di efficienza e trasparenza delle pubbliche amministrazioni;
- Decreto Legislativo n. 118/2011, Disposizioni in materia di armonizzazione dei sistemi contabili e degli schemi di bilancio degli enti locali e dei loro organismi;
- Legge n. 205/2017, Legge di bilancio 2018;
- Legge n. 145/2018, Legge di bilancio 2019;
- Legge n. 160/2019, Legge di Bilancio 2020;
- Decreto Ministero dell'Interno e Ministero dell'Economia e delle Finanze del 28/12/2018 "Modifica dei parametri obiettivi di deficitarietà strutturale, con decorrenza dal Rendiconto 2018";
- D.M. Ministro Economia e Finanze, Ministero Interni, Presidenza Consiglio dei Ministri del 1/08/2019, Modifiche al D.Lgs. n. 118/2011;
- Regolamento unico di contabilità;
- Regolamento unico del sistema dei controlli interni e del ciclo della performance.

**Precedenti**

- Atto C.C. n. 69 del 28/12/2018 avente per oggetto "Approvazione Documento unico di Programmazione 2019/2023, annualità 2019, presa d'atto del perimetro di consolidamento del Bilancio Consolidato 2018 e approvazione del Bilancio di Previsione Finanziario 2019/2021 e allegati obbligatori";
- Atto Consiglio Comunale n. 25 del 26/4/2019, avente per oggetto "Rendiconto Gestione 2018 - Approvazione schemi all. 10 D.Lgs. 118/2011 e s.m.i e verifica annua linee programmatiche di mandato";
- tutti gli atti di variazione al Bilancio di Previsione 2019 come elencati nella Relazione della Giunta Comunale al Rendiconto della Gestione 2019;
- Atto Consiglio Comunale n. 41 del 31/07/2019, avente per oggetto "Riconoscimento di debito fuori bilancio ai sensi dell'art.194 TUEL a seguito di provvedimenti dell'autorità giudiziaria";
- Atto di Giunta Comunale n. 16 del 4/03/2020, avente per oggetto "Riaccertamento ordinario dei residui attivi e passivi e variazione di bilancio ai sensi dell'art. 3, comma 4, del D.Lgs. 118/2011, del principio contabile concernente la contabilità finanziaria allegato 4/2, e del D.Lgs. 267/2000 - Rendiconto 2019".
- Atto di Giunta Comunale n. 23 del 10/4/2020, avente per oggetto: "Proposta di rendiconto della gestione 2019: approvazione schemi all.10 dlgs 118/2011 e smi"

**Motivo del provvedimento**

Con riferimento al rendiconto 2019, preso atto:

- di quanto disposto dagli articoli 151, comma 7, e 227, comma 2, del D.Lgs. 267/2000, che fissano il termine per la deliberazione del rendiconto da parte dell'organo consiliare dell'ente entro il 30 aprile dell'anno successivo a quello di riferimento;
- di quanto disposto dagli articoli 226, comma 1, e 233, comma 1, del D.Lgs. 267/2000, che prevedono che entro il termine di 30 giorni dalla chiusura dell'esercizio finanziario, il tesoriere,

l'economista e gli altri agenti contabili e consegnatari dei beni, rendano il conto della propria gestione all'ente di riferimento.

Considerato che:

- a norma di legge e di regolamento di contabilità, articolo 36, è stato effettuato il procedimento di riaccertamento dei residui attivi e passivi provenienti dagli esercizi 2018 e precedenti e dall'esercizio di competenza, procedimento concretizzatosi nelle diverse determinazioni rese dai competenti Dirigenti e racchiuso, nella sua interezza, nell'atto di Giunta Comunale n.16 del 04/03/2020 avente per oggetto "Riaccertamento ordinario dei residui attivi e passivi e variazione di bilancio ai sensi dell'art. 3, comma 4, del D.Lgs. 118/2011, del Principio contabile concernente la contabilità finanziaria allegato 4/2 e D.Lgs. 267/2000 - Rendiconto 2019";
- a norma di legge e di regolamento di contabilità, articolo 34, la Giunta Comunale è tenuta a predisporre la proposta di rendiconto della gestione, corredata della relazione sulla gestione di cui all'art. 151, comma 6, del Testo unico sull'ordinamento degli Enti Locali di cui al D.Lgs. 267/2000, per sottoporla all'esame dell'Organo di revisione ed alla successiva approvazione da parte del Consiglio Comunale;
- che la Giunta Comunale ha approvato con proprio provvedimento n.23 del 10/04/2020 la proposta di rendiconto della gestione 2019, corredata della relazione sulla gestione;
- il Tesoriere comunale, in ottemperanza al disposto dell'art. 226 del D.Lgs. 267/2000 e dell'art. 2 quater del D.L. 112/2008, convertito nella L. 133/2008, ha reso il proprio conto dell'esercizio 2019;
- ai sensi dell'art. 233 del D.Lgs. 267/2000, comma 1 e dell'art. 2 quater del D.L. 154/2008, convertito nella L. 189/2008, l'Economista comunale ha reso il conto della propria gestione per l'anno 2019, conto parificato e conservato presso il Settore Finanziario;
- gli agenti contabili interni, nominati con specifiche deliberazioni della Giunta dell'Unione della Romagna Faentina n. 6 del 17/01/2019 avente ad oggetto "Anagrafe agenti contabili interni - Individuazione e nomina agenti contabili a denaro e sub agenti, consegnatari dei beni tenuti alla resa del conto, consegnatari titoli azionari" e atto n. 157 del 26/09/2019 avente per oggetto "Anagrafe agenti contabili interni - modifica nominativi" hanno reso il conto della gestione 2019 a norma di legge e di regolamento e che i medesimi conti sono stati regolarmente parificati e sono conservati presso il Settore Finanziario;
- il Responsabile del servizio Programmazione e Controllo che detiene le funzioni di controllo sulle partecipazioni comunali in veste di agente contabile, così come previsto dall'art. 95 del Regolamento di contabilità, citato, ha reso il conto della gestione dei titoli azionari per l'esercizio considerato le cui risultanze risultano anch'esse correttamente parificate e conservate presso il Servizio Finanziario;
- i soggetti concessionari della riscossione hanno reso il conto per la gestione dell'anno 2019 le cui risultanze, correttamente parificate, sono conservate presso il Settore Finanziario;
- i consegnatari dei beni hanno provveduto agli adempimenti ad essi attribuiti dalla legge e dai regolamenti ed hanno provveduto alla consegna della documentazione relativa ai beni assegnati alla loro custodia, documentazione parificata e conservata agli atti del Settore Finanziario;
- il DPCM del 22/09/2014, in attuazione di quanto previsto dal D.L. 66/2014, ha definito gli schemi e le modalità per la pubblicazione sui siti internet ufficiali dei dati relativi alle entrate e alle spese dei bilanci preventivi e consuntivi e dell'indicatore annuale di tempestività dei pagamenti.

Considerato inoltre che:

- il Consiglio Comunale, con proprio atto n. 25 del 26/4/2019, ha approvato il rendiconto della gestione 2018 quale esercizio precedente;
- il conto del bilancio 2019 è stato regolarmente reso e sottoscritto dal Tesoriere ed è stata accertata la regolarità di tutte le risultanze esposte nel quadro riepilogativo. Il Tesoriere si è dato altresì carico di tutte le entrate dategli per la riscossione con ruoli e con ordini di incasso e le spese sono state tutte erogate in relazione ai mandati di pagamento regolarmente quietanzati dai percipienti;
- la proposta di rendiconto della gestione per l'anno 2019 è stata redatta in conformità agli schemi previsti dall'allegato n. 10 al D.Lgs. 118/2011, integrato e corretto dal D.Lgs. 126/2014 ed è completa degli allegati contabili obbligatori;
- la relazione sulla gestione, redatta ai sensi dell'art. 151, comma 6, del D.Lgs. 267/2000 dalla Giunta Comunale, illustra gli elementi di cui all'art. 231, comma 1 del D.Lgs. 267/2000 e riporta i contenuti di cui all'art. 11, comma 6, del D.Lgs. 118/2011 e s.m.i. Essa contiene i prospetti informativi obbligatori per legge fra cui il prospetto dei parametri di deficitarietà strutturale, i dati di cassa, gli esiti della verifica delle posizioni di debito/credito esistenti fra l'ente e gli organismi partecipati, la dimostrazione del risultato di amministrazione nonché tutti gli ulteriori contenuti obbligatori e gli elementi che l'Amministrazione Comunale ha ritenuto di specificare al fine di una più chiara comprensione della situazione generale di bilancio.

La gestione svolta nell'esercizio 2019 ha portato alla determinazione del risultato di amministrazione al 31/12/2019 secondo le risultanze riportate di seguito:

Risultato di amministrazione al 31.12.2019 (A)		699.301,72
Parte accantonata:		
- Fondo crediti di dubbia esigibilità al 31.12.2019	249.560,00	
- Altri fondi al 31.12.2019:		
Passività potenziali per rischio contenzioso legale	10.000,00	
Indennità di fine mandato del Sindaco	1.860,00	
Totale parte accantonata (B)		261.420,00
Parte vincolata:		
- Vincoli derivanti da leggi e principi contabili	12.112,00	
- Altri vincoli attribuiti dall'ente	10.250,05	
Totale parte vincolata (C)		22.362,05
Parte destinata agli investimenti:		
Totale parte destinata agli investimenti (D)		45.117,74
Totale parte disponibile (E=A-B-C-D)		370.401,93

In relazione alle risultanze di cui sopra si dà atto:

- in merito all'accantonamento effettuato a titolo di fondo crediti di dubbia esigibilità si rinvia agli allegati obbligatori ai sensi della contabilità armonizzata e agli elementi descrittivi di cui alla relazione sulla gestione;
- in merito all'accantonamento per passività potenziali per rischio contenzioso legale si rimanda ad apposita comunicazione resa dal dirigente del Settore Legale dell'Unione della Romagna Faentina;

**Considerato infine che:**

- ~ il conto del bilancio presenta un avanzo di amministrazione al 31/12/2019 di € 699.301,72 così come determinato nell'allegato "B" parte integrante e sostanziale del presente atto;
- ~ il conto economico presenta un risultato economico dell'esercizio di € 850.865,00 come illustrato nell'allegato "A" parte integrante e sostanziale del presente atto;
- ~ lo stato patrimoniale presenta un patrimonio netto di € 34.175.332,15 comprensivo del risultato economico dell'esercizio, come illustrato nell'allegato "A" parte integrante e sostanziale del presente atto.

Con riferimento alla rendicontazione degli obiettivi

Sono state raccolte, a cura del Settore Finanziario presso i diversi Dirigenti, le relazioni finali circa l'andamento della gestione con riferimento agli obiettivi definiti in sede di Documento Unico di Programmazione 2019, obiettivi redatti in modalità "consolidata" tra tutti gli enti dell'Unione della Romagna Faentina, stabilendo obiettivi strategici comuni, da cui discendono gli obiettivi annuali esecutivi.

Tali relazioni sono confluite nel paragrafo 14 della Relazione sulla gestione allegato "C" al presente atto, coincidendo con la rendicontazione degli obiettivi strategici pluriennali e annuali.

In particolare in questa sede si dà atto della rendicontazione degli obiettivi annuali 2019, i quali, in quanto esecutivi, sono stati assegnati dalla Giunta alla Dirigenza tramite il Piano Esecutivo di Gestione 2019. La rendicontazione degli obiettivi annuali sarà oggetto di apposito successivo atto di Giunta, di approvazione del Piano Esecutivo di Gestione 2019 consuntivo e della Relazione sulla Performance 2019.

Sulla rendicontazione degli obiettivi 2019, l'Organismo Indipendente di Valutazione ha reso il proprio parere con verbale n. 2/2020.

**Vista** la Relazione dell'Organo di Revisione, allegato "D", parte integrante e sostanziale del presente atto, redatta ai sensi dell'art. 239, comma 1, del D.Lgs. 267/2000, attestante la corrispondenza del rendiconto alle

risultanze della gestione e l'esplicita attestazione della effettuata verifica delle esigibilità dei residui attivi conservati, nonché l'attendibilità dei dati inerenti ai vincoli relativi all'eventuale avanzo di amministrazione previsti dall'art. 187 del D.Lgs. 267/2000.

**Dato atto** che il controllo di regolarità amministrativa e contabile di cui agli articoli 49 e 147/bis del D.Lgs. 18.08.2000, n. 267, è esercitato con la sottoscrizione digitale del presente atto e dei pareri e visti che lo compongono;

con voti palesi, tramite appello nominale

Voti favorevoli n. 9  
Voti contrari n. 4 (Berti Jacopo, Bacchilega Ilva, Cavina Marco, Frassinetti Loretta)

#### DELIBERA

- 1) Dare atto che le premesse e tutti gli allegati al presente provvedimento costituiscono parte integrante e sostanziale del medesimo;
- 2) Prendere atto che, con delibera di Giunta Comunale n. 16 del 4/03/2020, citata nelle premesse ed esecutiva nei termini di legge, si è dato atto degli esiti dell'operazione di riaccertamento dei residui attivi e passivi cui si è proceduto, a termini di legge e di regolamento, prima dell'inserimento degli stessi nel conto del bilancio, previa la revisione delle ragioni del mantenimento in tutto o in parte dei medesimi;
- 3) Approvare il rendiconto della gestione per l'esercizio 2019, comprendente il Conto del Bilancio, il Conto Economico e lo Stato Patrimoniale, redatti secondo gli schemi previsti dall'allegato n.10 al D.Lgs. 118/2011, integrato e corretto dal D.Lgs. 126/2014, nelle risultanze di cui all'allegato "A", che costituisce parte integrante e sostanziale del presente atto;
- 4) Approvare gli allegati al rendiconto della gestione per l'esercizio 2019, redatti per quanto necessario secondo gli schemi previsti dall'allegato n. 10 al D.Lgs. 118/2011, integrato e corretto dal D.Lgs. 126/2014, nelle risultanze di cui all'allegato "B", che costituisce parte integrante e sostanziale del presente atto;
- 5) Approvare la relazione sulla gestione redatta dalla Giunta Comunale ai sensi di quanto previsto dall'art. 151, comma 6, del D.Lgs. 267/2000, e con riferimento ai contenuti dell'art. 231, comma 1, del medesimo decreto e a quelli di cui all'art. 11, comma 6, del D.Lgs. 118/2011, il tutto secondo le risultanze di cui al documento allegato "C" che costituisce parte integrante e sostanziale del presente atto;
- 6) Dare atto che i residui attivi e passivi riportati nel conto del bilancio come risultanti al 31.12.2019 distinti per anno di provenienza e titoli di bilancio, ammontano rispettivamente ad € 1.481.504,50 e ad € 59.590,14 così come risulta nei prospetti contenuti nell'allegato "B";
- 7) Approvare la determinazione e la destinazione del risultato di amministrazione al 31/12/2019 secondo le risultanze del prospetto di cui all'allegato "B" parte integrante e sostanziale del presente atto come di seguito riportato:

		GESTIONE		
		RESIDUI	COMPETENZA	TOTALE
Fondo cassa al 1° gennaio				1530.067,90
RISCOSSIONI	(+)	1.946.075,87	5.876.005,11	7.822.080,98
PAGAMENTI	(-)	1.210.432,64	6.586.715,07	7.797.147,71
Fondo cassa al 31/12/2019	(=)			1.555.001,17
RESIDUI ATTIVI	(+)	1.481.504,50	2.784.944,98	4.266.449,48
<i>di cui derivanti da accertamenti di tributi effettuati sulla base della stima del dipartimento delle finanze</i>				
RESIDUI PASSIVI	(-)	59.590,14	1.863.586,37	1.923.176,51

FONDO PLURIENNALE VINCOLATO PER SPESE CORRENTI	(-)			22.898,10
FONDO PLURIENNALE VINCOLATO PER SPESE IN CONTO CAPITALE	(-)			3.176.074,32
<b>RISULTATO DI AMMINISTRAZIONE AL 31 DICEMBRE 2019 (A)</b>	<b>(=)</b>			<b>699.301,72</b>

<b>Composizione del risultato di amministrazione al 31 dicembre 2019</b>	
<b>Parte accantonata</b>	
Fondo crediti di dubbia esigibilità al 31/12/2019	249.560,00
Altri fondi al 31/12/2018	
- Passività potenziali	10.000,00
- Indennità di fine mandato del Sindaco	1.860,00
<b>Totale parte accantonata (B)</b>	<b>261.420,00</b>
<b>Parte vincolata</b>	
Vincoli derivanti da leggi e principi contabili	12.112,00
Altri vincoli attribuiti dall'Ente	10.250,05
<b>Totale parte vincolata (C)</b>	<b>22.362,05</b>
Parte destinata agli investimenti	45.117,74
<b>Totale parte destinata agli investimenti (D)</b>	<b>45.117,74</b>
<b>Totale parte disponibile (E=A-B-C-D)</b>	<b>370.401,93</b>

8) Approvare le risultanze del conto economico e dello stato patrimoniale secondo i valori totali di seguito riportati rinviando ai prospetti di dettaglio di cui all'allegato "A" parte integrante e sostanziale del presente provvedimento:

#### CONTO ECONOMICO

A	Proventi della gestione	6.324.174,34
B	Costi della gestione	-6.623.578,83
A+B	Risultato della gestione	-299.404,49
C	Proventi ed oneri finanziari	5,55
D	Proventi e oneri straordinari	124.852,05
E	Proventi e oneri straordinari	1.036.785,84
A+B+C+D+E	Risultato prima delle imposte	862.238,95
	Imposte (Irap)	11.373,95
	<b>RISULTATO D'ESERCIZIO 2019</b>	<b>850.865,00</b>

Il risultato economico dell'esercizio è compreso nel totale della voce "Patrimonio netto" di seguito riportata.

#### STATO PATRIMONIALE

Totale dell'attivo	€ 38.036.991,43
Totale del passivo	€ 38.036.991,43
di cui Patrimonio netto	€ 34.175.332,15

9) Dare atto che con delibera del Consiglio Comunale n. 43 del 31/07/2019 è stato attestato il permanere degli equilibri generali di bilancio per l'esercizio 2019 ai sensi dell'art. 193 del D.Lgs. 267/2000;

- 10) Dare atto che con delibera della Giunta Comunale n. 40 del 31/07/2019 è stata effettuata la verifica dello stato di attuazione dei programmi 2019;
- 11) Dare atto che il rendiconto della gestione 2018, quale esercizio precedente, è stato approvato con la citata delibera del Consiglio Comunale verbale n. 25 del 26/04/2019;
- 12) Dare atto che il conto di cassa del Tesoriere comunale, reso a termini di legge e di regolamento, coincide con le risultanze contabili dell'esercizio come da Conto del Bilancio precedentemente citato;
- 13) Dare atto che i conti di gestione dell'Economo comunale, dei consegnatari dei beni e degli altri soggetti di cui all'art. 93, comma 2, del D.Lgs. 267/2000, resi a termini di legge e di regolamento, coincidono con le risultanze contabili e patrimoniali dell'esercizio come da Conto del Bilancio e Stato Patrimoniale;
- 14) Dare atto che non sussistono le condizioni di cui agli articoli 242 e 244 del D.Lgs. 267/2000, non essendo stato dichiarato il dissesto finanziario e non essendo rilevabili dal rendiconto della gestione per l'esercizio finanziario 2019 gravi ed incontrovertibili condizioni di squilibrio evidenziabili con i parametri obiettivi, come da tabella relativa ai parametri di deficitarietà strutturale anch'essi contenuti nell'allegato "B" già più volte precedentemente citato;
- 15) Dare atto che alla presente deliberazione è allegata la Relazione dell'Organo di Revisione, redatta ai sensi dell'art. 239 del D.Lgs. 267/2000, approvata con specifico verbale conservato presso il Settore Finanziario e costituente l'allegato "D";
- 16) Dare atto inoltre che i documenti relativi al rendiconto di gestione 2019 sono stati resi disponibili, ai sensi di legge, per la visione da parte dei Consiglieri Comunali;
- 17) Ordinare l'espletamento delle formalità di pubblicazione di legge e dare mandato per la pubblicazione dei documenti di cui agli allegati "A", "B", "C", "D" sul sito istituzionale dell'ente all'indirizzo <http://www.comune.castelbolognese.ra.it/Amministrazione/Bilancio/> da corredare, ai sensi di legge e di regolamento, con gli ulteriori dati eventualmente necessari;
- 18) con separata ed identica votazione alla precedente delibera di dichiarare l'immediata eseguibilità del provvedimento a termini dell'art. 134, comma 4, del D.Lgs. 267/2000, stante l'urgenza di definire con tempestività i rapporti derivanti dal presente provvedimento.

Letto, approvato e sottoscritto digitalmente ai sensi dell'art. 21 D.Lgs. n. 82/2005 e s.m.i.

IL SINDACO  
DELLA GODENZA LUCA

IL SEGRETARIO  
FIORINI ROBERTA



Comune di Castel Bolognese

# Rendiconto della gestione 2019

## Allegato A – Parte numerica





**CONTO DEL BILANCIO – GESTIONE DELLE ENTRATE**

TITOLO, TIPOLOGIA, CAPITOLO	DENOMINAZIONE	RESIDUI ATTIVI AL 1/1/2019 (RS)		RISCOSSIONI IN C/RESIDUI (RR)		RIACCERTAMENTI RESIDUI (R)		RESIDUI ATTIVI DA ESERCIZI PRECEDENTI (EP=RS-RR+R)	
		PREVISIONI DEFINITIVE DI COMPETENZA (CP)		RISCOSSIONI IN C/COMPETENZA (RC)		ACCERTAMENTI (A)		MAGGIORI O MINORI ENTRATE DI COMPETENZA =A-CP	
		PREVISIONI DEFINITIVE DI CASSA (CS)		TOTALE RISCOSSIONI (TR=RR+RC)		MAGGIORI O MINORI ENTRATE DI CASSA = TR-CS		RESIDUI ATTIVI DA ESERCIZIO DI COMPETENZA (EC=A-RC)	
		TOTALE RESIDUI ATTIVI DA RIPORTARE (TR=EP+EC)							
	FONDO PLURIENNALE VINCOLATO PER SPESE CORRENTI	CP	14.036,20						
	FONDO PLURIENNALE VINCOLATO PER SPESE IN CONTO CAPITALE	CP	2.795.918,25						
	UTILIZZO AVANZO DI AMMINISTRAZIONE	CP	669.699,00						
	- di cui Utilizzo Fondo anticipazioni di liquidità	CP	0,00						
<b>TITOLO 1 :</b>	<b>ENTRATE CORRENTI DI NATURA TRIBUTARIA, CONTRIBUTIVA E PEREQUATIVA</b>								
<b>10101</b>	<b>Tipologia 101 : IMPOSTE, TASSE E PROVENTI ASSIMILATI</b>								
<b>100/0/0</b>	<b>I.M.U.</b>	RS	53.045,47	RR	52.736,44	R	-309,03	EP	0,00
		CP	1.755.000,00	RC	1.697.254,72	A	1.755.000,00	CP	0,00
		CS	1.808.045,47	TR	1.749.991,16	CS	0,00	TR	57.745,28
<b>106/0/0</b>	<b>RECUPERO IMPOSTA IMU</b>	RS	109.480,15	RR	91.108,99	R	-0,16	EP	18.371,00
		CP	230.000,00	RC	79.346,57	A	230.000,00	CP	0,00
		CS	339.480,15	TR	170.455,56	CS	0,00	TR	150.653,43
<b>115/0/0</b>	<b>RECUP.EVASIONE I.C.I.</b>	RS	7.538,57	RR	0,00	R	0,00	EP	7.538,57
		CP	0,00	RC	0,00	A	0,00	CP	0,00
		CS	7.538,57	TR	0,00	CS	0,00	TR	0,00
<b>120/0/0</b>	<b>ADD.LE COMUNALE I.R.P.E.F.</b>	RS	580.519,67	RR	541.139,79	R	-39.379,88	EP	0,00
		CP	750.000,00	RC	269.116,89	A	750.000,00	CP	0,00
		CS	1.330.519,67	TR	810.256,68	CS	0,00	TR	480.883,11
<b>300/0/0</b>	<b>TASSA SUI SERVIZI INDIVISIBILI - TASI -</b>	RS	1.594,41	RR	1.204,58	R	-389,83	EP	0,00
		CP	36.000,00	RC	34.464,56	A	36.000,00	CP	0,00
		CS	37.594,41	TR	35.669,14	CS	0,00	TR	1.535,44
<b>310/0/0</b>	<b>RECUPERO EVASIONE TASI</b>	RS	1.937,26	RR	0,00	R	0,00	EP	1.937,26
		CP	3.000,00	RC	2.227,00	A	2.283,00	CP	-717,00
		CS	4.937,26	TR	2.227,00	CS	0,00	TR	56,00
<b>400/0/0</b>	<b>TASSA OCCUP.NE PERM.SPAZIED AREE PUBBLICHE</b>	RS	0,00	RR	0,00	R	0,00	EP	0,00
		CP	31.000,00	RC	32.924,92	A	32.924,92	CP	1.924,92
								EC	0,00

**CONTO DEL BILANCIO – GESTIONE DELLE ENTRATE**

TITOLO, TIPOLOGIA, CAPITOLO	DENOMINAZIONE	RESIDUI ATTIVI AL 1/1/2019 (RS)		RISCOSSIONI IN C/RESIDUI (RR)		RIACCERTAMENTI RESIDUI (R)		RESIDUI ATTIVI DA ESERCIZI PRECEDENTI (EP=RS-RR+R)	
		PREVISIONI DEFINITIVE DI COMPETENZA (CP)		RISCOSSIONI IN C/COMPETENZA (RC)		ACCERTAMENTI (A)		RESIDUI ATTIVI DA ESERCIZIO DI COMPETENZA (EC=A-RC)	
		PREVISIONI DEFINITIVE DI CASSA (CS)		TOTALE RISCOSSIONI (TR=RR+RC)		MAGGIORI O MINORI ENTRATE DI CASSA = TR-CS		TOTALE RESIDUI ATTIVI DA RIPORTARE (TR=EP+EC)	
		CS	31.000,00	TR	32.924,92	CS	0,00	TR	0,00
<b>500/0/0</b>	<b>TASSA OCCUP.NE TEMP.SPAZIED AREE PUBBLICHE</b>	RS	571,19	RR	571,19	R	0,00	EP	0,00
		CP	16.500,00	RC	20.796,57	A	21.157,96	CP	4.657,96
		CS	17.071,19	TR	21.367,76	CS	0,00	TR	361,39
<b>655/0/0</b>	<b>TASSA SUI RIFIUTI (TARI)</b>	RS	223.126,61	RR	152.141,11	R	0,00	EP	70.985,50
		CP	1.347.878,00	RC	1.110.711,14	A	1.345.981,00	CP	-1.897,00
		CS	1.571.004,61	TR	1.262.852,25	CS	0,00	TR	306.255,36
<b>656/0/0</b>	<b>RECUPERO EVASIONE TASSA RIFIUTI (TARI)</b>	RS	0,00	RR	0,00	R	0,00	EP	0,00
		CP	90.000,00	RC	90.541,49	A	90.541,49	CP	541,49
		CS	90.000,00	TR	90.541,49	CS	0,00	TR	0,00
<b>657/0/0</b>	<b>FONDO INCENTIVANTE TARI</b>	RS	0,00	RR	0,00	R	0,00	EP	0,00
		CP	11.050,00	RC	11.050,00	A	11.050,00	CP	0,00
		CS	11.050,00	TR	11.050,00	CS	0,00	TR	0,00
<b>1000/0/0</b>	<b>CANONE P.AFFIS/PUBBLICITA'</b>	RS	4.776,00	RR	4.476,00	R	0,00	EP	300,00
		CP	65.000,00	RC	61.835,78	A	65.449,82	CP	449,82
		CS	69.776,00	TR	66.311,78	CS	0,00	TR	3.914,04
<b>10101</b>	<b>Totale Tipologia 101 : IMPOSTE, TASSE E PROVENTI ASSIMILATI</b>	RS	982.589,33	RR	843.378,10	R	-40.078,90	EP	99.132,33
		CP	4.335.428,00	RC	3.410.269,64	A	4.340.388,19	CP	4.960,19
		CS	5.318.017,33	TR	4.253.647,74	CS	-1.064.369,59	TR	1.029.250,88
<b>10301</b>	<b>Tipologia 301 : FONDI PEREQUATIVI DA AMMINISTRAZIONI CENTRALI</b>								
<b>200/0/0</b>	<b>QUOTA STATO 5 PER MILLEIRE</b>	RS	0,00	RR	0,00	R	0,00	EP	0,00
		CP	3.600,00	RC	4.089,67	A	4.089,67	CP	489,67
		CS	3.600,00	TR	4.089,67	CS	0,00	TR	0,00
<b>1015/0/0</b>	<b>FONDO DI SOLIDARIETA'</b>	RS	18.180,95	RR	0,00	R	0,00	EP	18.180,95
		CP	730.600,00	RC	711.888,67	A	730.600,00	CP	0,00
		CS	748.780,95	TR	711.888,67	CS	0,00	TR	36.892,28

**CONTO DEL BILANCIO – GESTIONE DELLE ENTRATE**

TITOLO, TIPOLOGIA, CAPITOLO	DENOMINAZIONE	RESIDUI ATTIVI AL 1/1/2019 (RS)		RISCOSSIONI IN C/RESIDUI (RR)		RIACCERTAMENTI RESIDUI (R)		RESIDUI ATTIVI DA ESERCIZI PRECEDENTI (EP=RS-RR+R)			
		PREVISIONI DEFINITIVE DI COMPETENZA (CP)		RISCOSSIONI IN C/COMPETENZA (RC)		ACCERTAMENTI (A)		MAGGIORI O MINORI ENTRATE DI COMPETENZA =A-CP		RESIDUI ATTIVI DA ESERCIZIO DI COMPETENZA (EC=A-RC)	
		PREVISIONI DEFINITIVE DI CASSA (CS)		TOTALE RISCOSSIONI (TR=RR+RC)		MAGGIORI O MINORI ENTRATE DI CASSA = TR-CS				TOTALE RESIDUI ATTIVI DA RIPORTARE (TR=EP+EC)	
<b>10301</b>	<b>Totale Tipologia 301 : FONDI PEREQUATIVI DA AMMINISTRAZIONI CENTRALI</b>	RS	18.180,95	RR	0,00	R	0,00			EP	18.180,95
		CP	734.200,00	RC	715.978,34	A	734.689,67	CP	489,67	EC	18.711,33
		CS	752.380,95	TR	715.978,34	CS	-36.402,61			TR	36.892,28
<b>10000 Totale TITOLO 1</b>	<b>ENTRATE CORRENTI DI NATURA TRIBUTARIA, CONTRIBUTIVA E PEREQUATIVA</b>	RS	<b>1.000.770,28</b>	RR	<b>843.378,10</b>	R	<b>-40.078,90</b>			EP	<b>117.313,28</b>
		CP	<b>5.069.628,00</b>	RC	<b>4.126.247,98</b>	A	<b>5.075.077,86</b>	CP	<b>5.449,86</b>	EC	<b>948.829,88</b>
		CS	<b>6.070.398,28</b>	TR	<b>4.969.626,08</b>	CS	<b>-1.100.772,20</b>			TR	<b>1.066.143,16</b>

**CONTO DEL BILANCIO – GESTIONE DELLE ENTRATE**

TITOLO, TIPOLOGIA, CAPITOLO	DENOMINAZIONE	RESIDUI ATTIVI AL 1/1/2019 (RS)		RISCOSSIONI IN C/RESIDUI (RR)		RIACCERTAMENTI RESIDUI (R)		RESIDUI ATTIVI DA ESERCIZI PRECEDENTI (EP=RS-RR+R)			
		PREVISIONI DEFINITIVE DI COMPETENZA (CP)		RISCOSSIONI IN C/COMPETENZA (RC)		ACCERTAMENTI (A)		MAGGIORI O MINORI ENTRATE DI COMPETENZA =A-CP		RESIDUI ATTIVI DA ESERCIZIO DI COMPETENZA (EC=A-RC)	
		PREVISIONI DEFINITIVE DI CASSA (CS)		TOTALE RISCOSSIONI (TR=RR+RC)		MAGGIORI O MINORI ENTRATE DI CASSA = TR-CS				TOTALE RESIDUI ATTIVI DA RIPORTARE (TR=EP+EC)	
<b>TITOLO 2 : TRASFERIMENTI CORRENTI</b>											
<b>20101</b>	<b>Tipologia 101 : TRASFERIMENTI CORRENTI DA AMMINISTRAZIONI PUBBLICHE</b>										
<b>1207/0/0</b>	<b>ALTRI TRASFERIMENTI COMPENSATIVI (IMMOBILI COMUNALI/ ECC)</b>	RS	0,00	RR	0,00	R	0,00		EP	0,00	
		CP	190.000,00	RC	186.064,26	A	186.197,86	CP	-3.802,14	EC	133,60
		CS	190.000,00	TR	186.064,26	CS	0,00		TR	133,60	
<b>1208/0/0</b>	<b>TRASF.STATO RIMB.TARIFFA IGIENE AMBIENTALE SCUOLE STATALI (CAP.21610/S)</b>	RS	0,00	RR	0,00	R	0,00		EP	0,00	
		CP	4.400,00	RC	4.346,76	A	4.346,76	CP	-53,24	EC	0,00
		CS	4.400,00	TR	4.346,76	CS	0,00		TR	0,00	
<b>1209/0/0</b>	<b>TRASFERIM.COMPENS.MINORGETTITO ADDIZIONALE IRPEF</b>	RS	0,00	RR	0,00	R	0,00		EP	0,00	
		CP	0,00	RC	29.976,44	A	29.976,44	CP	29.976,44	EC	0,00
		CS	0,00	TR	29.976,44	CS	0,00		TR	0,00	
<b>1216/0/0</b>	<b>CONTRIBUTO DA STATO PER SUBENTRO NPR (ANAGRAFE POPOLAZIONE RESIDENTE)</b>	RS	0,00	RR	0,00	R	0,00		EP	0,00	
		CP	2.000,00	RC	0,00	A	2.000,00	CP	0,00	EC	2.000,00
		CS	2.000,00	TR	0,00	CS	0,00		TR	2.000,00	
<b>1219/0/0</b>	<b>TRASFERIMENTO STATALE (RIDUZIONE RETTE ASILO NIDO)</b>	RS	0,00	RR	0,00	R	0,00		EP	0,00	
		CP	42.800,00	RC	42.798,75	A	42.798,75	CP	-1,25	EC	0,00
		CS	42.800,00	TR	42.798,75	CS	0,00		TR	0,00	
<b>1306/0/0</b>	<b>CONTR.REG.DIR.STUDIO (TRASPORTI)</b>	RS	1.661,40	RR	0,00	R	0,00		EP	1.661,40	
		CP	3.600,00	RC	3.824,28	A	3.824,28	CP	224,28	EC	0,00
		CS	5.261,40	TR	3.824,28	CS	0,00		TR	1.661,40	
<b>1902/0/0</b>	<b>CONTR.REG."CASA ALBERO"</b>	RS	0,00	RR	0,00	R	0,00		EP	0,00	
		CP	15.045,00	RC	0,00	A	15.057,11	CP	12,11	EC	15.057,11
		CS	15.045,00	TR	0,00	CS	0,00		TR	15.057,11	
<b>1903/0/0</b>	<b>CONTRIB.REGIONALE "AL NIDO CON LA REGIONE"</b>	RS	0,00	RR	0,00	R	0,00		EP	0,00	
		CP	16.845,00	RC	0,00	A	16.845,00	CP	0,00	EC	16.845,00

**CONTO DEL BILANCIO – GESTIONE DELLE ENTRATE**

TITOLO, TIPOLOGIA, CAPITOLO	DENOMINAZIONE	RESIDUI ATTIVI AL 1/1/2019 (RS)		RISCOSSIONI IN C/RESIDUI (RR)		RIACCERTAMENTI RESIDUI (R)		RESIDUI ATTIVI DA ESERCIZI PRECEDENTI (EP=RS-RR+R)	
		PREVISIONI DEFINITIVE DI COMPETENZA (CP)		RISCOSSIONI IN C/COMPETENZA (RC)		ACCERTAMENTI (A)		MAGGIORI O MINORI ENTRATE DI COMPETENZA =A-CP	
		PREVISIONI DEFINITIVE DI CASSA (CS)		TOTALE RISCOSSIONI (TR=RR+RC)		MAGGIORI O MINORI ENTRATE DI CASSA = TR-CS		RESIDUI ATTIVI DA ESERCIZIO DI COMPETENZA (EC=A-RC)	
		CS	TR	RR	TR	R	CS	TR	EP
		16.845,00		0,00		0,00			16.845,00
<b>1905/0/0</b>	<b>CONTRIBUTO REG.LE PROMOZ.PRATICA SPORTIVA</b>	RS	0,00	RR	0,00	R	0,00	EP	0,00
		CP	2.053,00	RC	2.052,62	A	2.052,62	CP	-0,38
		CS	2.053,00	TR	2.052,62	CS	0,00	TR	0,00
<b>1911/0/0</b>	<b>CONTR.REG.ELIM.BARR.ARCHITETTONICHE (CAP.SPESA 18703</b>	RS	0,00	RR	0,00	R	0,00	EP	0,00
		CP	36.905,00	RC	36.903,81	A	36.903,81	CP	-1,19
		CS	36.905,00	TR	36.903,81	CS	0,00	TR	0,00
<b>1951/0/0</b>	<b>CONTRIBUTO PROV.LE ASSISTENZA SCOLASTICA</b>	RS	0,00	RR	0,00	R	0,00	EP	0,00
		CP	500,00	RC	0,00	A	0,00	CP	-500,00
		CS	500,00	TR	0,00	CS	0,00	TR	0,00
<b>1960/0/0</b>	<b>CONTR.PROV.SOSTEGNO SCOL.(LIBRI TESTO) (CAP.15700/S)</b>	RS	0,00	RR	0,00	R	0,00	EP	0,00
		CP	8.800,00	RC	11.412,23	A	11.412,23	CP	2.612,23
		CS	8.800,00	TR	11.412,23	CS	0,00	TR	0,00
<b>5167/0/0</b>	<b>RIMBORSI VARI DA UNIONE ROMAGNA FAENTINA</b>	RS	13.652,04	RR	13.652,04	R	0,00	EP	0,00
		CP	178.473,00	RC	162.785,94	A	178.473,00	CP	0,00
		CS	192.125,04	TR	176.437,98	CS	0,00	TR	15.687,06
<b>5171/0/0</b>	<b>TRASFERIMENTI DA UNIONE ROMAGNA FAENTINA PER IMPOSTA SOGGIORNO</b>	RS	0,00	RR	0,00	R	0,00	EP	0,00
		CP	630,00	RC	630,44	A	630,44	CP	0,44
		CS	630,00	TR	630,44	CS	0,00	TR	0,00
<b>20101</b>	<b>Totale Tipologia 101 : TRASFERIMENTI CORRENTI DA AMMINISTRAZIONI PUBBLICHE</b>	RS	15.313,44	RR	13.652,04	R	0,00	EP	1.661,40
		CP	502.051,00	RC	480.795,53	A	530.518,30	CP	28.467,30
		CS	517.364,44	TR	494.447,57	CS	-22.916,87	TR	51.384,17
<b>20105</b>	<b>Tipologia 105 : TRASFERIMENTI CORRENTI DALL'UNIONE EUROPEA E DAL RESTO DEL MONDO</b>								
<b>1975/0/0</b>	<b>TRASFERIMENTI CORRENTI DALL'UNIONE EUROPEA (PROGETTO BE YOUTH)</b>	RS	1.916,17	RR	1.916,17	R	0,00	EP	0,00
		CP	9.250,00	RC	9.247,43	A	9.247,43	CP	-2,57
		CS	11.166,17	TR	11.163,60	CS	0,00	TR	0,00

**CONTO DEL BILANCIO – GESTIONE DELLE ENTRATE**

TITOLO, TIPOLOGIA, CAPITOLO	DENOMINAZIONE	RESIDUI ATTIVI AL 1/1/2019 (RS)		RISCOSSIONI IN C/RESIDUI (RR)		RIACCERTAMENTI RESIDUI (R)		RESIDUI ATTIVI DA ESERCIZI PRECEDENTI (EP=RS-RR+R)			
		PREVISIONI DEFINITIVE DI COMPETENZA (CP)		RISCOSSIONI IN C/COMPETENZA (RC)		ACCERTAMENTI (A)		MAGGIORI O MINORI ENTRATE DI COMPETENZA =A-CP		RESIDUI ATTIVI DA ESERCIZIO DI COMPETENZA (EC=A-RC)	
		PREVISIONI DEFINITIVE DI CASSA (CS)		TOTALE RISCOSSIONI (TR=RR+RC)		MAGGIORI O MINORI ENTRATE DI CASSA = TR-CS				TOTALE RESIDUI ATTIVI DA RIPORTARE (TR=EP+EC)	
20105	Totale Tipologia 105 : TRASFERIMENTI CORRENTI DALL'UNIONE EUROPEA E DAL RESTO DEL MONDO	RS	1.916,17	RR	1.916,17	R	0,00		EP	0,00	
		CP	9.250,00	RC	9.247,43	A	9.247,43	CP	-2,57	EC	0,00
		CS	11.166,17	TR	11.163,60	CS	-2,57		TR	0,00	
20000	Totale TITOLO 2   TRASFERIMENTI CORRENTI	RS	17.229,61	RR	15.568,21	R	0,00		EP	1.661,40	
		CP	511.301,00	RC	490.042,96	A	539.765,73	CP	28.464,73	EC	49.722,77
		CS	528.530,61	TR	505.611,17	CS	-22.919,44		TR	51.384,17	

**CONTO DEL BILANCIO – GESTIONE DELLE ENTRATE**

TITOLO, TIPOLOGIA, CAPITOLO	DENOMINAZIONE	RESIDUI ATTIVI AL 1/1/2019 (RS)		RISCOSSIONI IN C/RESIDUI (RR)		RIACCERTAMENTI RESIDUI (R)		RESIDUI ATTIVI DA ESERCIZI PRECEDENTI (EP=RS-RR+R)		
		PREVISIONI DEFINITIVE DI COMPETENZA (CP)		RISCOSSIONI IN C/COMPETENZA (RC)		ACCERTAMENTI (A)		MAGGIORI O MINORI ENTRATE DI COMPETENZA =A-CP		
		PREVISIONI DEFINITIVE DI CASSA (CS)		TOTALE RISCOSSIONI (TR=RR+RC)		MAGGIORI O MINORI ENTRATE DI CASSA = TR-CS		RESIDUI ATTIVI DA ESERCIZIO DI COMPETENZA (EC=A-RC)		
		TOTALE RESIDUI ATTIVI DA RIPORTARE (TR=EP+EC)								
<b>TITOLO 3 :</b>	<b>ENTRATE EXTRATRIBUTARIE</b>									
<b>30100</b>	<b>Tipologia 100 : VENDITA DI BENI E SERVIZI E PROVENTI DERIVANTI DALLA GESTIONE DEI BENI</b>									
<b>2100/0/0</b>	<b>DIRITTI DI SEGRETERIA</b>	RS	45,76	RR	45,76	R	0,00	EP	0,00	
		CP	900,00	RC	920,30	A	959,04	CP	59,04	
		CS	945,76	TR	966,06	CS	0,00	TR	38,74	
									38,74	
<b>2101/0/0</b>	<b>DIRITTI SEGR.DA CONTRATTI</b>	RS	0,00	RR	0,00	R	0,00	EP	0,00	
		CP	350,00	RC	344,97	A	344,97	CP	-5,03	
		CS	350,00	TR	344,97	CS	0,00	TR	0,00	
									0,00	
<b>2300/0/0</b>	<b>DIRITTI CARTE IDENTITA'</b>	RS	371,52	RR	371,52	R	0,00	EP	0,00	
		CP	6.000,00	RC	5.211,60	A	5.516,04	CP	-483,96	
		CS	6.371,52	TR	5.583,12	CS	0,00	TR	304,44	
									304,44	
<b>2400/0/0</b>	<b>PROV.RETTE SC.MATERNA</b>	RS	4.784,00	RR	4.784,00	R	0,00	EP	0,00	
		CP	60.300,00	RC	60.269,40	A	60.269,40	CP	-30,60	
		CS	65.084,00	TR	65.053,40	CS	0,00	TR	0,00	
									0,00	
<b>2401/0/0</b>	<b>PROV.SERV.PARASCOL.MATERNA</b>	RS	0,00	RR	0,00	R	0,00	EP	0,00	
		CP	11.600,00	RC	13.420,20	A	14.601,70	CP	3.001,70	
		CS	11.600,00	TR	13.420,20	CS	0,00	TR	1.181,50	
									1.181,50	
<b>2501/0/0</b>	<b>PROV.SERV.PARASCOL.ELEMEN.</b>	RS	0,00	RR	0,00	R	0,00	EP	0,00	
		CP	25.000,00	RC	25.994,65	A	28.683,60	CP	3.683,60	
		CS	25.000,00	TR	25.994,65	CS	0,00	TR	2.688,95	
									2.688,95	
<b>2601/0/0</b>	<b>PROV.RETTE CREM</b>	RS	0,00	RR	0,00	R	0,00	EP	0,00	
		CP	5.500,00	RC	5.310,60	A	5.310,60	CP	-189,40	
		CS	5.500,00	TR	5.310,60	CS	0,00	TR	0,00	
									0,00	
<b>2603/0/0</b>	<b>PROV.TRASPORTO SCOLASTICO</b>	RS	0,00	RR	0,00	R	0,00	EP	0,00	
		CP	10.400,00	RC	9.649,00	A	9.910,00	CP	-490,00	
		CS	10.400,00	TR	9.649,00	CS	0,00	TR	261,00	
									261,00	



**CONTO DEL BILANCIO – GESTIONE DELLE ENTRATE**

TITOLO, TIPOLOGIA, CAPITOLO	DENOMINAZIONE	RESIDUI ATTIVI AL 1/1/2019 (RS)		RISCOSSIONI IN C/RESIDUI (RR)		RIACCERTAMENTI RESIDUI (R)		RESIDUI ATTIVI DA ESERCIZI PRECEDENTI (EP=RS-RR+R)			
		PREVISIONI DEFINITIVE DI COMPETENZA (CP)		RISCOSSIONI IN C/COMPETENZA (RC)		ACCERTAMENTI (A)		MAGGIORI O MINORI ENTRATE DI COMPETENZA =A-CP		RESIDUI ATTIVI DA ESERCIZIO DI COMPETENZA (EC=A-RC)	
		PREVISIONI DEFINITIVE DI CASSA (CS)		TOTALE RISCOSSIONI (TR=RR+RC)		MAGGIORI O MINORI ENTRATE DI CASSA = TR-CS				TOTALE RESIDUI ATTIVI DA RIPORTARE (TR=EP+EC)	
2650/0/0	PROV.MENSA SCUOLE ELEMEN.	RS	9.236,50	RR	9.236,50	R	0,00		EP	0,00	
		CP	102.000,00	RC	101.577,00	A	101.577,00	CP	-423,00	EC	0,00
		CS	111.236,50	TR	110.813,50	CS	0,00		TR	0,00	
2700/0/0	PROVENTI MENSA SCUOLE	RS	0,00	RR	0,00	R	0,00		EP	0,00	
		CP	155.300,00	RC	27.032,80	A	127.539,85	CP	-27.760,15	EC	100.507,05
		CS	155.300,00	TR	27.032,80	CS	0,00		TR	100.507,05	
2901/0/0	PROVENTI CONC.LOCULI EDAREE CIMITERIALI	RS	0,00	RR	0,00	R	0,00		EP	0,00	
		CP	115.000,00	RC	114.534,20	A	114.534,20	CP	-465,80	EC	0,00
		CS	115.000,00	TR	114.534,20	CS	0,00		TR	0,00	
3000/0/0	CANONE APP.LAMPADE VOTIVE	RS	31.679,29	RR	31.679,29	R	0,00		EP	0,00	
		CP	33.000,00	RC	0,00	A	30.472,71	CP	-2.527,29	EC	30.472,71
		CS	64.679,29	TR	31.679,29	CS	0,00		TR	30.472,71	
3150/0/0	PROV.MANIFEST.CULTURALI	RS	0,00	RR	0,00	R	0,00		EP	0,00	
		CP	0,00	RC	1.021,50	A	1.021,50	CP	1.021,50	EC	0,00
		CS	0,00	TR	1.021,50	CS	0,00		TR	0,00	
3350/0/0	PROV.IMP.CENTRI SPORTIVI	RS	0,00	RR	0,00	R	0,00		EP	0,00	
		CP	4.000,00	RC	4.000,40	A	4.846,00	CP	846,00	EC	845,60
		CS	4.000,00	TR	4.000,40	CS	0,00		TR	845,60	
3404/0/0	PROV.VARI DA INIZIATIVE AFAVORE DEGLI ANZIANI	RS	1.300,00	RR	1.300,00	R	0,00		EP	0,00	
		CP	0,00	RC	0,00	A	650,00	CP	650,00	EC	650,00
		CS	1.300,00	TR	1.300,00	CS	0,00		TR	650,00	
3800/0/0	FITTI REALI DI TERRENI	RS	0,00	RR	0,00	R	0,00		EP	0,00	
		CP	4.900,00	RC	4.900,00	A	4.900,00	CP	0,00	EC	0,00
		CS	4.900,00	TR	4.900,00	CS	0,00		TR	0,00	
3900/0/0	FITTI REALI DI FABBRICATI	RS	0,00	RR	0,00	R	0,00		EP	0,00	
		CP	14.050,00	RC	14.047,64	A	14.047,64	CP	-2,36	EC	0,00
		CS	14.050,00	TR	14.047,64	CS	0,00		TR	0,00	

**CONTO DEL BILANCIO – GESTIONE DELLE ENTRATE**

TITOLO, TIPOLOGIA, CAPITOLO	DENOMINAZIONE	RESIDUI ATTIVI AL 1/1/2019 (RS)		RISCOSSIONI IN C/RESIDUI (RR)		RIACCERTAMENTI RESIDUI (R)		RESIDUI ATTIVI DA ESERCIZI PRECEDENTI (EP=RS-RR+R)			
		PREVISIONI DEFINITIVE DI COMPETENZA (CP)		RISCOSSIONI IN C/COMPETENZA (RC)		ACCERTAMENTI (A)		MAGGIORI O MINORI ENTRATE DI COMPETENZA =A-CP		RESIDUI ATTIVI DA ESERCIZIO DI COMPETENZA (EC=A-RC)	
		PREVISIONI DEFINITIVE DI CASSA (CS)		TOTALE RISCOSSIONI (TR=RR+RC)		MAGGIORI O MINORI ENTRATE DI CASSA = TR-CS				TOTALE RESIDUI ATTIVI DA RIPORTARE (TR=EP+EC)	
3950/0/0	PROV.USO SALE COMUNALI	RS	0,00	RR	0,00	R	0,00		EP	0,00	
		CP	3.500,00	RC	3.240,00	A	3.240,00	CP	-260,00	EC	0,00
		CS	3.500,00	TR	3.240,00	CS	0,00		TR	0,00	
4000/0/0	FITTI REALI DIVERSI	RS	37.450,00	RR	0,00	R	0,00		EP	37.450,00	
		CP	58.800,00	RC	58.790,47	A	58.790,47	CP	-9,53	EC	0,00
		CS	96.250,00	TR	58.790,47	CS	0,00		TR	37.450,00	
4200/0/0	INTROITI DIVERSI E STRAOR.	RS	304,33	RR	0,00	R	-304,33		EP	0,00	
		CP	9.800,00	RC	10.608,60	A	10.611,90	CP	811,90	EC	3,30
		CS	10.104,33	TR	10.608,60	CS	0,00		TR	3,30	
4205/0/0	INTROITI IMP.FOTOVOLTAICI	RS	0,00	RR	0,00	R	0,00		EP	0,00	
		CP	8.000,00	RC	5.603,49	A	5.603,49	CP	-2.396,51	EC	0,00
		CS	8.000,00	TR	5.603,49	CS	0,00		TR	0,00	
5165/0/0	ENTR.DA UTENTI BIBLIOTECA	RS	0,00	RR	0,00	R	0,00		EP	0,00	
		CP	60,00	RC	0,00	A	0,00	CP	-60,00	EC	0,00
		CS	60,00	TR	0,00	CS	0,00		TR	0,00	
30100	Totale Tipologia 100 : VENDITA DI BENI E SERVIZI E PROVENTI DERIVANTI DALLA GESTIONE DEI BENI	RS	85.171,40	RR	47.417,07	R	-304,33		EP	37.450,00	
		CP	628.460,00	RC	466.476,82	A	603.430,11	CP	-25.029,89	EC	136.953,29
		CS	713.631,40	TR	513.893,89	CS	-199.737,51		TR	174.403,29	
30200	Tipologia 200 : PROVENTI DERIVANTI DALL'ATTIVITA' DI CONTROLLO E REPRESSIONE DELLE IRREGOLARITA' E DEGLI ILLECITI										
3500/0/0	PROV.CONTRAV.CODICE STRADA	RS	258.556,27	RR	112.839,76	R	-74.424,76		EP	71.291,75	
		CP	0,00	RC	0,00	A	0,00	CP	0,00	EC	0,00
		CS	258.556,27	TR	112.839,76	CS	0,00		TR	71.291,75	
30200	Totale Tipologia 200 : PROVENTI DERIVANTI DALL'ATTIVITA' DI CONTROLLO E REPRESSIONE DELLE IRREGOLARITA' E DEGLI ILLECITI	RS	258.556,27	RR	112.839,76	R	-74.424,76		EP	71.291,75	
		CP	0,00	RC	0,00	A	0,00	CP	0,00	EC	0,00
		CS	258.556,27	TR	112.839,76	CS	-145.716,51		TR	71.291,75	

**CONTO DEL BILANCIO – GESTIONE DELLE ENTRATE**

TITOLO, TIPOLOGIA, CAPITOLO	DENOMINAZIONE	RESIDUI ATTIVI AL 1/1/2019 (RS)		RISCOSSIONI IN C/RESIDUI (RR)		RIACCERTAMENTI RESIDUI (R)		RESIDUI ATTIVI DA ESERCIZI PRECEDENTI (EP=RS-RR+R)			
		PREVISIONI DEFINITIVE DI COMPETENZA (CP)		RISCOSSIONI IN C/COMPETENZA (RC)		ACCERTAMENTI (A)		MAGGIORI O MINORI ENTRATE DI COMPETENZA =A-CP		RESIDUI ATTIVI DA ESERCIZIO DI COMPETENZA (EC=A-RC)	
		PREVISIONI DEFINITIVE DI CASSA (CS)		TOTALE RISCOSSIONI (TR=RR+RC)		MAGGIORI O MINORI ENTRATE DI CASSA = TR-CS				TOTALE RESIDUI ATTIVI DA RIPORTARE (TR=EP+EC)	
<b>30300</b>	<b>Tipologia 300 : INTERESSI ATTIVI</b>										
<b>4100/0/0</b>	<b>INTERESSI ATT.GIAC. CASSA</b>	RS	0,00	RR	3,03	R	3,03	EP			0,00
		CP	100,00	RC	0,00	A	2,32	CP	-97,68	EC	2,32
		CS	100,00	TR	3,03	CS	0,00			TR	2,32
<b>30300</b>	<b>Totale Tipologia 300 : INTERESSI ATTIVI</b>	RS	0,00	RR	3,03	R	3,03	EP			0,00
		CP	100,00	RC	0,00	A	2,32	CP	-97,68	EC	2,32
		CS	100,00	TR	3,03	CS	-96,97			TR	2,32
<b>30400</b>	<b>Tipologia 400 : ALTRE ENTRATE DA REDDITI DA CAPITALE</b>										
<b>4150/0/0</b>	<b>QUOTA DIVIDENDI</b>	RS	0,00	RR	0,00	R	0,00	EP			0,00
		CP	118.100,00	RC	119.330,32	A	119.330,32	CP	1.230,32	EC	0,00
		CS	118.100,00	TR	119.330,32	CS	0,00			TR	0,00
<b>30400</b>	<b>Totale Tipologia 400 : ALTRE ENTRATE DA REDDITI DA CAPITALE</b>	RS	0,00	RR	0,00	R	0,00	EP			0,00
		CP	118.100,00	RC	119.330,32	A	119.330,32	CP	1.230,32	EC	0,00
		CS	118.100,00	TR	119.330,32	CS	1.230,32			TR	0,00
<b>30500</b>	<b>Tipologia 500 : RIMBORSI E ALTRE ENTRATE CORRENTI</b>										
<b>4151/0/0</b>	<b>IVA SPLIT PAYMENT E REVERSE CHARGE FATTURE DA ATTIVITA' COMM.LI</b>	RS	10.918,26	RR	10.918,26	R	0,00	EP			0,00
		CP	25.000,00	RC	0,00	A	18.385,19	CP	-6.614,81	EC	18.385,19
		CS	35.918,26	TR	10.918,26	CS	0,00			TR	18.385,19
<b>4910/0/0</b>	<b>ENTRATE DA RIMBORSI UTENZE</b>	RS	0,00	RR	0,00	R	0,00	EP			0,00
		CP	4.000,00	RC	3.665,37	A	4.004,65	CP	4,65	EC	339,28
		CS	4.000,00	TR	3.665,37	CS	0,00			TR	339,28
<b>4913/0/0</b>	<b>ENTR.DA ENTI INIZ.CULTURA</b>	RS	4.761,66	RR	5.646,66	R	885,00	EP			0,00
		CP	0,00	RC	0,00	A	0,00	CP	0,00	EC	0,00
		CS	4.761,66	TR	5.646,66	CS	0,00			TR	0,00
<b>4916/0/0</b>	<b>RIMB.DA ENTI PERSEGRETERIA IN FORMA ASSOCIATA</b>	RS	36.708,56	RR	42.852,30	R	6.143,74	EP			0,00
		CP	40.200,00	RC	0,00	A	40.200,00	CP	0,00	EC	40.200,00

**CONTO DEL BILANCIO – GESTIONE DELLE ENTRATE**

TITOLO, TIPOLOGIA, CAPITOLO	DENOMINAZIONE	RESIDUI ATTIVI AL 1/1/2019 (RS)		RISCOSSIONI IN C/RESIDUI (RR)		RIACCERTAMENTI RESIDUI (R)		RESIDUI ATTIVI DA ESERCIZI PRECEDENTI (EP=RS-RR+R)	
		PREVISIONI DEFINITIVE DI COMPETENZA (CP)		RISCOSSIONI IN C/COMPETENZA (RC)		ACCERTAMENTI (A)		MAGGIORI O MINORI ENTRATE DI COMPETENZA =A-CP	
		PREVISIONI DEFINITIVE DI CASSA (CS)		TOTALE RISCOSSIONI (TR=RR+RC)		MAGGIORI O MINORI ENTRATE DI CASSA = TR-CS		TOTALE RESIDUI ATTIVI DA RIPORTARE (TR=EP+EC)	
		CS	76.908,56	TR	42.852,30	CS	0,00	TR	40.200,00
<b>4925/0/0</b>	<b>SPONSORIZZAZIONE TESORERIA COMUNALE</b>	RS	4.880,00	RR	4.880,00	R	0,00	EP	0,00
		CP	4.880,00	RC	0,00	A	4.880,00	CP	0,00
		CS	9.760,00	TR	4.880,00	CS	0,00	TR	4.880,00
<b>5150/0/0</b>	<b>RIMBORSO DALLO STATO ELEZIONI E REFERENDUM</b>	RS	0,00	RR	0,00	R	0,00	EP	0,00
		CP	9.500,00	RC	9.069,09	A	9.069,09	CP	-430,91
		CS	9.500,00	TR	9.069,09	CS	0,00	TR	0,00
<b>5155/0/0</b>	<b>RIMBORSO DA REGIONE PER CONSULTAZIONI ELETTORALI</b>	RS	0,00	RR	0,00	R	0,00	EP	0,00
		CP	2.000,00	RC	1.006,50	A	1.006,50	CP	-993,50
		CS	2.000,00	TR	1.006,50	CS	0,00	TR	0,00
<b>5164/0/0</b>	<b>RIMB.DA SOLAROLO SCUOLA ELEMENTARE -SEGRET.</b>	RS	14.500,00	RR	0,00	R	0,00	EP	14.500,00
		CP	8.000,00	RC	0,00	A	8.000,00	CP	0,00
		CS	22.500,00	TR	0,00	CS	0,00	TR	22.500,00
<b>5168/0/0</b>	<b>RIMBORSO PASTI INSEGNANTI</b>	RS	0,00	RR	0,00	R	0,00	EP	0,00
		CP	14.100,00	RC	14.110,74	A	14.110,74	CP	10,74
		CS	14.100,00	TR	14.110,74	CS	0,00	TR	0,00
<b>5169/0/0</b>	<b>RIMBORSO DA U.R.F.PER SERVIZIO POLIZIA MUNICIPALE</b>	RS	574.654,00	RR	574.853,26	R	199,26	EP	0,00
		CP	0,00	RC	0,00	A	0,00	CP	0,00
		CS	574.654,00	TR	574.853,26	CS	0,00	TR	0,00
<b>30500</b>	<b>Totale Tipologia 500 : RIMBORSI E ALTRE ENTRATE CORRENTI</b>	RS	646.422,48	RR	639.150,48	R	7.228,00	EP	14.500,00
		CP	107.680,00	RC	27.851,70	A	99.656,17	CP	-8.023,83
		CS	754.102,48	TR	667.002,18	CS	-87.100,30	TR	86.304,47
<b>30000 Totale TITOLO 3</b>	<b>ENTRATE EXTRATRIBUTARIE</b>	RS	<b>990.150,15</b>	RR	<b>799.410,34</b>	R	<b>-67.498,06</b>	EP	<b>123.241,75</b>
		CP	<b>854.340,00</b>	RC	<b>613.658,84</b>	A	<b>822.418,92</b>	CP	<b>-31.921,08</b>
		CS	<b>1.844.490,15</b>	TR	<b>1.413.069,18</b>	CS	<b>-431.420,97</b>	TR	<b>332.001,83</b>

**CONTO DEL BILANCIO – GESTIONE DELLE ENTRATE**

TITOLO, TIPOLOGIA, CAPITOLO	DENOMINAZIONE	RESIDUI ATTIVI AL 1/1/2019 (RS)		RISCOSSIONI IN C/RESIDUI (RR)		RIACCERTAMENTI RESIDUI (R)		RESIDUI ATTIVI DA ESERCIZI PRECEDENTI (EP=RS-RR+R)		
		PREVISIONI DEFINITIVE DI COMPETENZA (CP)		RISCOSSIONI IN C/COMPETENZA (RC)		ACCERTAMENTI (A)		RESIDUI ATTIVI DA ESERCIZIO DI COMPETENZA (EC=A-RC)		
		PREVISIONI DEFINITIVE DI CASSA (CS)		TOTALE RISCOSSIONI (TR=RR+RC)		MAGGIORI O MINORI ENTRATE DI CASSA = TR-CS		TOTALE RESIDUI ATTIVI DA RIPORTARE (TR=EP+EC)		
<b>TITOLO 4 :</b>	<b>ENTRATE IN CONTO CAPITALE</b>									
<b>40200</b>	<b>Tipologia 200 : CONTRIBUTI AGLI INVESTIMENTI</b>									
<b>5716/0/0</b>	<b>CONTRIBUTI REGIONALI EDILIZIA SCOLASTICA )EX ART. 10 DL 104/2013 MUTUI A CARICO DELLO STATO...)</b>	RS	57.862,69	RR	54.083,25	R	-3.779,44	EP	0,00	
		CP	0,00	RC	0,00	A	0,00	CP	0,00	
		CS	57.862,69	TR	54.083,25	CS	0,00	TR	0,00	
<b>5732/0/0</b>	<b>CONTRIB.DA UNIONE EUROPEA SVIL. REG.LE (POR-FESR 2014/2010)</b>	RS	29.130,00	RR	0,00	R	0,00	EP	29.130,00	
		CP	376.107,00	RC	0,00	A	376.107,00	CP	376.107,00	
		CS	405.237,00	TR	0,00	CS	0,00	TR	405.237,00	
<b>5733/0/0</b>	<b>CONTRIB.REGIONALE PIANO CICLABILI</b>	RS	380.000,00	RR	0,00	R	0,00	EP	380.000,00	
		CP	0,00	RC	0,00	A	0,00	CP	0,00	
		CS	380.000,00	TR	0,00	CS	0,00	TR	380.000,00	
<b>5850/0/0</b>	<b>CONTRIBUTO DA MIUR PER ADEGUAMENTI STRUTTURALI EDIFICI SCOLASTICI (27918/U)</b>	RS	741.040,08	RR	0,00	R	0,00	EP	741.040,08	
		CP	0,00	RC	0,00	A	0,00	CP	0,00	
		CS	741.040,08	TR	0,00	CS	0,00	TR	741.040,08	
<b>5851/0/0</b>	<b>CONTRIBUTI DA MINISTERO PER MESSA IN SICUREZZA PATRIMONIO COMUNALE</b>	RS	0,00	RR	0,00	R	0,00	EP	0,00	
		CP	140.000,00	RC	84.919,70	A	138.919,70	CP	-1.080,30	
		CS	140.000,00	TR	84.919,70	CS	0,00	TR	54.000,00	
<b>5852/0/0</b>	<b>CONTRIBUTO MIUR PER PREVENZIONE INCENDI EDIFICI SCOLASTICI</b>	RS	0,00	RR	0,00	R	0,00	EP	0,00	
		CP	100.000,00	RC	0,00	A	100.000,00	CP	0,00	
		CS	100.000,00	TR	0,00	CS	0,00	TR	100.000,00	
<b>40200</b>	<b>Totale Tipologia 200 : CONTRIBUTI AGLI INVESTIMENTI</b>	RS	1.208.032,77	RR	54.083,25	R	-3.779,44	EP	1.150.170,08	
		CP	616.107,00	RC	84.919,70	A	615.026,70	CP	-1.080,30	
		CS	1.824.139,77	TR	139.002,95	CS	-1.685.136,82	TR	1.680.277,08	
<b>40300</b>	<b>Tipologia 300 : ALTRI TRASFERIMENTI IN CONTO CAPITALE</b>									

**CONTO DEL BILANCIO – GESTIONE DELLE ENTRATE**

TITOLO, TIPOLOGIA, CAPITOLO	DENOMINAZIONE	RESIDUI ATTIVI AL 1/1/2019 (RS)		RISCOSSIONI IN C/RESIDUI (RR)		RIACCERTAMENTI RESIDUI (R)		RESIDUI ATTIVI DA ESERCIZI PRECEDENTI (EP=RS-RR+R)			
		PREVISIONI DEFINITIVE DI COMPETENZA (CP)		RISCOSSIONI IN C/COMPETENZA (RC)		ACCERTAMENTI (A)		MAGGIORI O MINORI ENTRATE DI COMPETENZA =A-CP		RESIDUI ATTIVI DA ESERCIZIO DI COMPETENZA (EC=A-RC)	
		PREVISIONI DEFINITIVE DI CASSA (CS)		TOTALE RISCOSSIONI (TR=RR+RC)		MAGGIORI O MINORI ENTRATE DI CASSA = TR-CS				TOTALE RESIDUI ATTIVI DA RIPORTARE (TR=EP+EC)	
5695/0/0	CONTRIB.REG.LE PIANO BIBLIOTECARIO	RS	25.000,00	RR	0,00	R	0,00	EP	25.000,00		
		CP	0,00	RC	0,00	A	0,00	CP	0,00	EC	0,00
		CS	25.000,00	TR	0,00	CS	0,00	TR	25.000,00		
5860/0/0	TRASFERIMENTI DA U.R.F. IN CONTO CAPITALE (EX ONERI)	RS	180.090,19	RR	185.760,70	R	5.670,51	EP	0,00		
		CP	127.536,00	RC	0,00	A	138.133,71	CP	10.597,71	EC	138.133,71
		CS	307.626,19	TR	185.760,70	CS	0,00	TR	138.133,71		
5862/0/0	TRASFERIM.DA GSE IN C/CAPITALE	RS	53.855,00	RR	0,00	R	0,00	EP	53.855,00		
		CP	844.373,00	RC	0,00	A	844.372,80	CP	-0,20	EC	844.372,80
		CS	898.228,00	TR	0,00	CS	0,00	TR	898.227,80		
40300	Totale Tipologia 300 : ALTRI TRASFERIMENTI IN CONTO CAPITALE	RS	258.945,19	RR	185.760,70	R	5.670,51	EP	78.855,00		
		CP	971.909,00	RC	0,00	A	982.506,51	CP	10.597,51	EC	982.506,51
		CS	1.230.854,19	TR	185.760,70	CS	-1.045.093,49	TR	1.061.361,51		
40400	Tipologia 400 : ENTRATE DA ALIENAZIONE DI BENI MATERIALI E IMMATERIALI										
40400	Totale Tipologia 400 : ENTRATE DA ALIENAZIONE DI BENI MATERIALI E IMMATERIALI	RS	0,00	RR	0,00	R	0,00	EP	0,00		
		CP	0,00	RC	0,00	A	0,00	CP	0,00	EC	0,00
		CS	0,00	TR	0,00	CS	0,00	TR	0,00		
40500	Tipologia 500 : ALTRE ENTRATE IN CONTO CAPITALE										
5295/0/0	PROVENTI DA ALIENAZIONE IMMOBILI (ART.35 LEGGE 865/1971) RIMBORSI IN C/CAPITALE	RS	2.414,73	RR	0,00	R	-2.414,73	EP	0,00		
		CP	0,00	RC	0,00	A	0,00	CP	0,00	EC	0,00
		CS	2.414,73	TR	0,00	CS	0,00	TR	0,00		
40500	Totale Tipologia 500 : ALTRE ENTRATE IN CONTO CAPITALE	RS	2.414,73	RR	0,00	R	-2.414,73	EP	0,00		
		CP	0,00	RC	0,00	A	0,00	CP	0,00	EC	0,00
		CS	2.414,73	TR	0,00	CS	-2.414,73	TR	0,00		
40000	Totale TITOLO 4 ENTRATE IN CONTO CAPITALE	RS	1.469.392,69	RR	239.843,95	R	-523,66	EP	1.229.025,08		
		CP	1.588.016,00	RC	84.919,70	A	1.597.533,21	CP	9.517,21	EC	1.512.613,51
		CS	3.057.408,69	TR	324.763,65	CS	-2.732.645,04	TR	2.741.638,59		

**CONTO DEL BILANCIO – GESTIONE DELLE ENTRATE**

TITOLO, TIPOLOGIA, CAPITOLO	DENOMINAZIONE	RESIDUI ATTIVI AL 1/1/2019 (RS)		RISCOSSIONI IN C/RESIDUI (RR)		RIACCERTAMENTI RESIDUI (R)		RESIDUI ATTIVI DA ESERCIZI PRECEDENTI (EP=RS-RR+R)	
		PREVISIONI DEFINITIVE DI COMPETENZA (CP)		RISCOSSIONI IN C/COMPETENZA (RC)		ACCERTAMENTI (A)		RESIDUI ATTIVI DA ESERCIZIO DI COMPETENZA (EC=A-RC)	
		PREVISIONI DEFINITIVE DI CASSA (CS)		TOTALE RISCOSSIONI (TR=RR+RC)		MAGGIORI O MINORI ENTRATE DI CASSA = TR-CS		TOTALE RESIDUI ATTIVI DA RIPORTARE (TR=EP+EC)	
<b>TITOLO 5 :</b>	<b>ENTRATE DA RIDUZIONE DI ATTIVITA' FINANZIARIE</b>								
<b>50100</b>	<b>Tipologia 100 : ALIENAZIONE DI ATTIVITA' FINANZIARIE</b>								
<b>5280/0/0</b>	<b>ALIENAZIONI PARTECIPAZIONI AZIONARIE</b>	RS	0,00	RR	0,00	R	0,00	EP	0,00
		CP	0,00	RC	7.765,58	A	7.765,58	CP	7.765,58
		CS	0,00	TR	7.765,58	CS	0,00	TR	0,00
<b>50100</b>	<b>Totale Tipologia 100 : ALIENAZIONE DI ATTIVITA' FINANZIARIE</b>	RS	0,00	RR	0,00	R	0,00	EP	0,00
		CP	0,00	RC	7.765,58	A	7.765,58	CP	7.765,58
		CS	0,00	TR	7.765,58	CS	7.765,58	TR	0,00
<b>50000 Totale TITOLO 5</b>	<b>ENTRATE DA RIDUZIONE DI ATTIVITA' FINANZIARIE</b>	RS	<b>0,00</b>	RR	<b>0,00</b>	R	<b>0,00</b>	EP	<b>0,00</b>
		CP	<b>0,00</b>	RC	<b>7.765,58</b>	A	<b>7.765,58</b>	CP	<b>7.765,58</b>
		CS	<b>0,00</b>	TR	<b>7.765,58</b>	CS	<b>7.765,58</b>	TR	<b>0,00</b>

**CONTO DEL BILANCIO – GESTIONE DELLE ENTRATE**

TITOLO, TIPOLOGIA, CAPITOLO	DENOMINAZIONE	RESIDUI ATTIVI AL 1/1/2019 (RS)		RISCOSSIONI IN C/RESIDUI (RR)		RIACCERTAMENTI RESIDUI (R)		RESIDUI ATTIVI DA ESERCIZI PRECEDENTI (EP=RS-RR+R)		
		PREVISIONI DEFINITIVE DI COMPETENZA (CP)		RISCOSSIONI IN C/COMPETENZA (RC)		ACCERTAMENTI (A)		MAGGIORI O MINORI ENTRATE DI COMPETENZA =A-CP		
		PREVISIONI DEFINITIVE DI CASSA (CS)		TOTALE RISCOSSIONI (TR=RR+RC)		MAGGIORI O MINORI ENTRATE DI CASSA = TR-CS		RESIDUI ATTIVI DA ESERCIZIO DI COMPETENZA (EC=A-RC)		
		TOTALE RESIDUI ATTIVI DA RIPORTARE (TR=EP+EC)								
<b>TITOLO 7 :</b>	<b>ANTICIPAZIONI DA ISTITUTO TESORIERE/CASSIERE</b>									
<b>70100</b>	<b>Tipologia 100 : ANTICIPAZIONI DA ISTITUTO TESORIERE/CASSIERE</b>									
<b>6000/0/0</b>	<b>ANTICIPAZIONI DI TESORERIA</b>	RS	0,00	RR	0,00	R	0,00	EP	0,00	
		CP	1.646.130,00	RC	0,00	A	0,00	CP	-1.646.130,00	
		CS	1.646.130,00	TR	0,00	CS	0,00	TR	0,00	
<b>70100</b>	<b>Totale Tipologia 100 : ANTICIPAZIONI DA ISTITUTO TESORIERE/CASSIERE</b>	RS	0,00	RR	0,00	R	0,00	EP	0,00	
		CP	1.646.130,00	RC	0,00	A	0,00	CP	-1.646.130,00	
		CS	1.646.130,00	TR	0,00	CS	-1.646.130,00	TR	0,00	
<b>70000 Totale TITOLO 7</b>	<b>ANTICIPAZIONI DA ISTITUTO TESORIERE/CASSIERE</b>	RS	<b>0,00</b>	RR	<b>0,00</b>	R	<b>0,00</b>	EP	<b>0,00</b>	
		CP	<b>1.646.130,00</b>	RC	<b>0,00</b>	A	<b>0,00</b>	CP	<b>-1.646.130,00</b>	
		CS	<b>1.646.130,00</b>	TR	<b>0,00</b>	CS	<b>-1.646.130,00</b>	TR	<b>0,00</b>	



**CONTO DEL BILANCIO – GESTIONE DELLE ENTRATE**

TITOLO, TIPOLOGIA, CAPITOLO	DENOMINAZIONE	RESIDUI ATTIVI AL 1/1/2019 (RS)		RISCOSSIONI IN C/RESIDUI (RR)		RIACCERTAMENTI RESIDUI (R)		RESIDUI ATTIVI DA ESERCIZI PRECEDENTI (EP=RS-RR+R)		
		PREVISIONI DEFINITIVE DI COMPETENZA (CP)		RISCOSSIONI IN C/COMPETENZA (RC)		ACCERTAMENTI (A)		MAGGIORI O MINORI ENTRATE DI COMPETENZA =A-CP		
		PREVISIONI DEFINITIVE DI CASSA (CS)		TOTALE RISCOSSIONI (TR=RR+RC)		MAGGIORI O MINORI ENTRATE DI CASSA = TR-CS		RESIDUI ATTIVI DA ESERCIZIO DI COMPETENZA (EC=A-RC)		
		TOTALE RESIDUI ATTIVI DA RIPORTARE (TR=EP+EC)								
<b>TITOLO 9 : ENTRATE PER CONTO TERZI E PARTITE DI GIRO</b>										
<b>90100</b>	<b>Tipologia 100 : ENTRATE PER PARTITE DI GIRO</b>									
<b>1/0/0</b>	<b>RITENUTE PREVIDENZIALI E ASSISTENZIALI AL PERS,LE</b>	RS	0,00	RR	0,00	R	0,00	EP	0,00	
		CP	30.000,00	RC	21.869,26	A	21.869,26	CP	-8.130,74	
		CS	30.000,00	TR	21.869,26	CS	0,00	TR	0,00	
<b>2/0/0</b>	<b>RITENUTE ERARIALI</b>	RS	0,00	RR	0,00	R	0,00	EP	0,00	
		CP	100.000,00	RC	69.302,41	A	69.302,41	CP	-30.697,59	
		CS	100.000,00	TR	69.302,41	CS	0,00	TR	0,00	
<b>3/0/0</b>	<b>ALTRE RIT.AL PERSONALE PER CONTO TERZI</b>	RS	0,00	RR	0,00	R	0,00	EP	0,00	
		CP	2.000,00	RC	209,94	A	209,94	CP	-1.790,06	
		CS	2.000,00	TR	209,94	CS	0,00	TR	0,00	
<b>6/0/0</b>	<b>RIMB.ANTICIPAZ.ECONOMATO</b>	RS	0,00	RR	0,00	R	0,00	EP	0,00	
		CP	5.000,00	RC	5.000,00	A	5.000,00	CP	0,00	
		CS	5.000,00	TR	5.000,00	CS	0,00	TR	0,00	
<b>8/0/0</b>	<b>RITENUTE IVA COMMERCIALE PER SPLIT PAYMENT</b>	RS	0,00	RR	0,00	R	0,00	EP	0,00	
		CP	25.000,00	RC	18.385,19	A	18.385,19	CP	-6.614,81	
		CS	25.000,00	TR	18.385,19	CS	0,00	TR	0,00	
<b>90100</b>	<b>Totale Tipologia 100 : ENTRATE PER PARTITE DI GIRO</b>	RS	0,00	RR	0,00	R	0,00	EP	0,00	
		CP	162.000,00	RC	114.766,80	A	114.766,80	CP	-47.233,20	
		CS	162.000,00	TR	114.766,80	CS	-47.233,20	TR	0,00	
<b>90200</b>	<b>Tipologia 200 : ENTRATE PER CONTO TERZI</b>									
<b>4/0/0</b>	<b>DEPOSITI CAUZIONALI</b>	RS	636,75	RR	0,00	R	0,00	EP	636,75	
		CP	10.000,00	RC	4.600,00	A	4.600,00	CP	-5.400,00	
		CS	10.636,75	TR	4.600,00	CS	0,00	TR	636,75	
<b>5/0/0</b>	<b>RIMB.SPESE PER SERVIZI PER CONTO DI TERZI</b>	RS	61.798,99	RR	47.875,27	R	-4.297,48	EP	9.626,24	
		CP	500.000,00	RC	434.003,25	A	499.021,99	CP	-978,01	
								EC	65.018,74	

**CONTO DEL BILANCIO – GESTIONE DELLE ENTRATE**

TITOLO, TIPOLOGIA, CAPITOLO	DENOMINAZIONE	RESIDUI ATTIVI AL 1/1/2019 (RS)		RISCOSSIONI IN C/RESIDUI (RR)		RIACCERTAMENTI RESIDUI (R)		RESIDUI ATTIVI DA ESERCIZI PRECEDENTI (EP=RS-RR+R)			
		PREVISIONI DEFINITIVE DI COMPETENZA (CP)		RISCOSSIONI IN C/COMPETENZA (RC)		ACCERTAMENTI (A)		RESIDUI ATTIVI DA ESERCIZIO DI COMPETENZA (EC=A-RC)			
		PREVISIONI DEFINITIVE DI CASSA (CS)		TOTALE RISCOSSIONI (TR=RR+RC)		MAGGIORI O MINORI ENTRATE DI CASSA = TR-CS		MAGGIORI O MINORI ENTRATE DI COMPETENZA =A-CP		TOTALE RESIDUI ATTIVI DA RIPORTARE (TR=EP+EC)	
		CS	561.798,99	TR	481.878,52	CS	0,00		TR	74.644,98	
<b>7/0/0</b>	<b>DEPOSITI PER SPESE CONTR.</b>	RS	0,00	RR	0,00	R	0,00		EP	0,00	
		CP	5.000,00	RC	0,00	A	0,00	CP	-5.000,00	EC	0,00
		CS	5.000,00	TR	0,00	CS	0,00		TR	0,00	
<b>90200</b>	<b>Totale Tipologia 200 : ENTRATE PER CONTO TERZI</b>	RS	62.435,74	RR	47.875,27	R	-4.297,48		EP	10.262,99	
		CP	515.000,00	RC	438.603,25	A	503.621,99	CP	-11.378,01	EC	65.018,74
		CS	577.435,74	TR	486.478,52	CS	-90.957,22		TR	75.281,73	
<b>90000 Totale TITOLO 9</b>	<b>ENTRATE PER CONTO TERZI E PARTITE DI GIRO</b>	RS	62.435,74	RR	47.875,27	R	-4.297,48		EP	10.262,99	
		CP	677.000,00	RC	553.370,05	A	618.388,79	CP	-58.611,21	EC	65.018,74
		CS	739.435,74	TR	601.245,32	CS	-138.190,42		TR	75.281,73	
	<b>TOTALE TITOLI</b>	RS	3.539.978,47	RR	1.946.075,87	R	-112.398,10		EP	1.481.504,50	
		CP	10.346.415,00	RC	5.876.005,11	A	8.660.950,09	CP	-1.685.464,91	EC	2.784.944,98
		CS	13.886.393,47	TR	7.822.080,98	CS	-6.064.312,49		TR	4.266.449,48	
	<b>TOTALE GENERALE DELLE ENTRATE</b>	RS	3.539.978,47	RR	1.946.075,87	R	-112.398,10		EP	1.481.504,50	
		CP	13.826.068,45	RC	5.876.005,11	A	8.660.950,09	CP	-1.685.464,91	EC	2.784.944,98
		CS	13.886.393,47	TR	7.822.080,98	CS	-6.064.312,49		TR	4.266.449,48	

**CONTO DEL BILANCIO – RIEPILOGO GENERALE DELLE ENTRATE**

TITOLO	DENOMINAZIONE	RESIDUI ATTIVI AL 1/1/2019 (RS)		RISCOSSIONI IN C/RESIDUI (RR)		RIACCERTAMENTI RESIDUI (R)		RESIDUI ATTIVI DA ESERCIZI PRECEDENTI (EP=RS-RR+R)	
		PREVISIONI DEFINITIVE DI COMPETENZA (CP)		RISCOSSIONI IN C/COMPETENZA (RC)		ACCERTAMENTI (A)		RESIDUI ATTIVI DA ESERCIZIO DI COMPETENZA (EC=A-RC)	
		PREVISIONI DEFINITIVE DI CASSA (CS)		TOTALE RISCOSSIONI (TR=RR+RC)		MAGGIORI O MINORI ENTRATE DI CASSA = TR-CS		TOTALE RESIDUI ATTIVI DA RIPORTARE (TR=EP+EC)	
	FONDO PLURIENNALE VINCOLATO PER SPESE CORRENTI	CP	14.036,20						
	FONDO PLURIENNALE VINCOLATO PER SPESE IN CONTO CAPITALE	CP	2.795.918,25						
	UTILIZZO AVANZO DI AMMINISTRAZIONE	CP	669.699,00						
	- di cui Utilizzo Fondo anticipazioni di liquidità	CP	0,00						
<b>TITOLO 1</b>	<b>ENTRATE CORRENTI DI NATURA TRIBUTARIA, CONTRIBUTIVA E PEREQUATIVA</b>	RS	1.000.770,28	RR	843.378,10	R	-40.078,90	EP	117.313,28
		CP	5.069.628,00	RC	4.126.247,98	A	5.075.077,86	CP	5.449,86
		CS	6.070.398,28	TR	4.969.626,08	CS	-1.100.772,20	TR	1.066.143,16
<b>TITOLO 2</b>	<b>TRASFERIMENTI CORRENTI</b>	RS	17.229,61	RR	15.568,21	R	0,00	EP	1.661,40
		CP	511.301,00	RC	490.042,96	A	539.765,73	CP	28.464,73
		CS	528.530,61	TR	505.611,17	CS	-22.919,44	TR	51.384,17
<b>TITOLO 3</b>	<b>ENTRATE EXTRATRIBUTARIE</b>	RS	990.150,15	RR	799.410,34	R	-67.498,06	EP	123.241,75
		CP	854.340,00	RC	613.658,84	A	822.418,92	CP	-31.921,08
		CS	1.844.490,15	TR	1.413.069,18	CS	-431.420,97	TR	332.001,83
<b>TITOLO 4</b>	<b>ENTRATE IN CONTO CAPITALE</b>	RS	1.469.392,69	RR	239.843,95	R	-523,66	EP	1.229.025,08
		CP	1.588.016,00	RC	84.919,70	A	1.597.533,21	CP	9.517,21
		CS	3.057.408,69	TR	324.763,65	CS	-2.732.645,04	TR	2.741.638,59
<b>TITOLO 5</b>	<b>ENTRATE DA RIDUZIONE DI ATTIVITA' FINANZIARIE</b>	RS	0,00	RR	0,00	R	0,00	EP	0,00
		CP	0,00	RC	7.765,58	A	7.765,58	CP	7.765,58
		CS	0,00	TR	7.765,58	CS	7.765,58	TR	0,00
<b>TITOLO 7</b>	<b>ANTICIPAZIONI DA ISTITUTO TESORIERE/CASSIERE</b>	RS	0,00	RR	0,00	R	0,00	EP	0,00
		CP	1.646.130,00	RC	0,00	A	0,00	CP	-1.646.130,00
		CS	1.646.130,00	TR	0,00	CS	-1.646.130,00	TR	0,00
<b>TITOLO 9</b>	<b>ENTRATE PER CONTO TERZI E PARTITE DI GIRO</b>	RS	62.435,74	RR	47.875,27	R	-4.297,48	EP	10.262,99
		CP	677.000,00	RC	553.370,05	A	618.388,79	CP	-58.611,21
		CS	739.435,74	TR	601.245,32	CS	-138.190,42	TR	75.281,73
	<b>TOTALE TITOLI</b>	RS	3.539.978,47	RR	1.946.075,87	R	-112.398,10	EP	1.481.504,50
		CP	10.346.415,00	RC	5.876.005,11	A	8.660.950,09	CP	-1.685.464,91
		CS	13.886.393,47	TR	7.822.080,98	CS	-6.064.312,49	TR	4.266.449,48

**CONTO DEL BILANCIO – RIEPILOGO GENERALE DELLE ENTRATE**

TITOLO	DENOMINAZIONE	RESIDUI ATTIVI AL 1/1/2019 (RS)		RISCOSSIONI IN C/RESIDUI (RR)		RIACCERTAMENTI RESIDUI (R)		RESIDUI ATTIVI DA ESERCIZI PRECEDENTI (EP=RS-RR+R)	
		PREVISIONI DEFINITIVE DI COMPETENZA (CP)		RISCOSSIONI IN C/COMPETENZA (RC)		ACCERTAMENTI (A)		RESIDUI ATTIVI DA ESERCIZIO DI COMPETENZA (EC=A-RC)	
		PREVISIONI DEFINITIVE DI CASSA (CS)		TOTALE RISCOSSIONI (TR=RR+RC)		MAGGIORI O MINORI ENTRATE DI CASSA = TR-CS		TOTALE RESIDUI ATTIVI DA RIPORTARE (TR=EP+EC)	
<b>TOTALE GENERALE DELLE ENTRATE</b>		RS	3.539.978,47	RR	1.946.075,87	R	-112.398,10	EP	1.481.504,50
		CP	13.826.068,45	RC	5.876.005,11	A	8.660.950,09	CP	-1.685.464,91
		CS	13.886.393,47	TR	7.822.080,98	CS	-6.064.312,49	TR	4.266.449,48

**CONTO DEL BILANCIO – GESTIONE DELLE SPESE  
SPESE**

Pag. 1

MISSIONE, PROGRAMMA, TITOLO, CAPITOLO	DENOMINAZIONE	RESIDUI PASSIVI AL 1/1/2019 (RS)		PAGAMENTI IN C/RESIDUI (PR)		RIACCERTAMENTO RESIDUI (R)		RESIDUI PASSIVI DA ESERCIZI PRECEDENTI (EP=RS-PR+R)			
		PREVISIONI DEFINITIVE DI COMPETENZA (CP)		PAGAMENTI IN C//COMPETENZA (PC)		IMPEGNI (I)		ECONOMIE DI COMPETENZA (ECP=CP-I-FPV)			
		PREVISIONI DEFINITIVE DI CASSA (CS)		TOTALE PAGAMENTI (TP=PR+PC)		FONDO PLURIENNALE VINCOLATO (FPV)		TOTALE RESIDUI PASSIVI DA RIPORTARE (TR=EP+EC)			
	DISAVANZO DI AMMINISTRAZIONE	CP	0,00								
	DISAVANZO DERIVANTE DA DEBITO AUTORIZZATO E NON CONTRATTO	CP	0,00								
<b>MISSIONE</b>	<b>01</b>	<b>SERVIZI ISTITUZIONALI, GENERALI E DI GESTIONE</b>									
<b>0101</b>	<b>Programma</b>	<b>01</b>	<b>ORGANI ISTITUZIONALI</b>								
	<b>Titolo 1</b>		<b>SPESE CORRENTI</b>								
<b>Cap. 7100/0/0</b>	<b>INDENNITA' CARICA AMM.RI COMUNALI</b>	RS	0,00	PR	0,00	R	0,00	EP	0,00		
		CP	78.840,00	PC	77.328,69	I	77.328,69	ECP	1.511,31	EC	0,00
		CS	78.840,00	TP	77.328,69	FPV	0,00			TR	0,00
<b>Cap. 7200/0/0</b>	<b>INDENN.PRESENZA AMM.RICOMUNALI</b>	RS	1.172,64	PR	1.172,64	R	0,00	EP	0,00		
		CP	1.242,00	PC	404,84	I	1.200,56	ECP	41,44	EC	795,72
		CS	2.414,64	TP	1.577,48	FPV	0,00			TR	795,72
<b>Cap. 7210/0/0</b>	<b>ONERI ASSENZE CONSIGLIERI DA RIMB.AI DATORI LAVORO</b>	RS	7.937,82	PR	7.937,82	R	0,00	EP	0,00		
		CP	9.000,00	PC	5.804,62	I	7.769,63	ECP	1.230,37	EC	1.965,01
		CS	16.937,82	TP	13.742,44	FPV	0,00			TR	1.965,01
<b>Cap. 7300/0/0</b>	<b>RIMB.MISS-TRASF.AMM.RICOMUNALI</b>	RS	427,55	PR	427,55	R	0,00	EP	0,00		
		CP	728,00	PC	538,26	I	538,26	ECP	189,74	EC	0,00
		CS	1.155,55	TP	965,81	FPV	0,00			TR	0,00
<b>Cap. 7302/0/0</b>	<b>SPESE DIVERSE AMMINISTRAT.COMUNALI</b>	RS	0,00	PR	0,00	R	0,00	EP	0,00		
		CP	200,00	PC	63,45	I	63,45	ECP	136,55	EC	0,00
		CS	200,00	TP	63,45	FPV	0,00			TR	0,00

**CONTO DEL BILANCIO – GESTIONE DELLE SPESE  
SPESE**

MISSIONE, PROGRAMMA, TITOLO, CAPITOLO	DENOMINAZIONE	RESIDUI PASSIVI AL 1/1/2019 (RS)		PAGAMENTI IN C/RESIDUI (PR)		RIACCERTAMENTO RESIDUI (R)		RESIDUI PASSIVI DA ESERCIZI PRECEDENTI (EP=RS-PR+R)			
		PREVISIONI DEFINITIVE DI COMPETENZA (CP)		PAGAMENTI IN C//COMPETENZA (PC)		IMPEGNI (I)		ECONOMIE DI COMPETENZA (ECP=CP-I-FPV)			
		PREVISIONI DEFINITIVE DI CASSA (CS)		TOTALE PAGAMENTI (TP=PR+PC)		FONDO PLURIENNALE VINCOLATO (FPV)		TOTALE RESIDUI PASSIVI DA RIPORTARE (TR=EP+EC)			
Cap. 9150/0/0	PR.SERV.ATTIV.SEGRETERIA EINFORMAZ.INTERNA ED EST.	RS	1.011,87	PR	1.011,87	R	0,00		EP	0,00	
		CP	1.100,00	PC	356,12	I	824,80	ECP	275,20	EC	468,68
		CS	2.111,87	TP	1.367,99	FPV	0,00			TR	468,68
Cap. 9200/0/0	QUOTE ASSOCIATIVE DIVERSE(ANCI,LEGA COMUNL..)	RS	0,00	PR	0,00	R	0,00		EP	0,00	
		CP	2.700,00	PC	1.782,23	I	1.782,23	ECP	917,77	EC	0,00
		CS	2.700,00	TP	1.782,23	FPV	0,00			TR	0,00
Cap. 9400/0/0	SP.FESTE NAZ.LL.SOLENNITA' CIVILI E VARIE RAPPRES.ZA	RS	0,00	PR	0,00	R	0,00		EP	0,00	
		CP	800,00	PC	756,35	I	756,35	ECP	43,65	EC	0,00
		CS	800,00	TP	756,35	FPV	0,00			TR	0,00
Cap. 9401/0/0	SP.FESTE NAZ.LL.SOLENNITA' CIVILI E VARIE RAPPRES.ZA (PREST.DI SERVIZIO)	RS	0,00	PR	0,00	R	0,00		EP	0,00	
		CP	200,00	PC	0,00	I	0,00	ECP	200,00	EC	0,00
		CS	200,00	TP	0,00	FPV	0,00			TR	0,00
Cap. 9402/0/0	TRASFERIMENTI GEMELLAGGI	RS	0,00	PR	0,00	R	0,00		EP	0,00	
		CP	1.500,00	PC	0,00	I	1.500,00	ECP	0,00	EC	1.500,00
		CS	1.500,00	TP	0,00	FPV	0,00			TR	1.500,00
Totale Titolo 1	SPESE CORRENTI	RS	10.549,88	PR	10.549,88	R	0,00		EP	0,00	
		CP	96.310,00	PC	87.034,56	I	91.763,97	ECP	4.546,03	EC	4.729,41
		CS	106.859,88	TP	97.584,44	FPV	0,00			TR	4.729,41
Totale Programma	01 ORGANI ISTITUZIONALI	RS	10.549,88	PR	10.549,88	R	0,00		EP	0,00	
		CP	96.310,00	PC	87.034,56	I	91.763,97	ECP	4.546,03	EC	4.729,41
		CS	106.859,88	TP	97.584,44	FPV	0,00			TR	4.729,41

**CONTO DEL BILANCIO – GESTIONE DELLE SPESE  
SPESE**

MISSIONE, PROGRAMMA, TITOLO, CAPITOLO	DENOMINAZIONE	RESIDUI PASSIVI AL 1/1/2019 (RS)		PAGAMENTI IN C/RESIDUI (PR)		RIACCERTAMENTO RESIDUI (R)		RESIDUI PASSIVI DA ESERCIZI PRECEDENTI (EP=RS-PR+R)	
		PREVISIONI DEFINITIVE DI COMPETENZA (CP)		PAGAMENTI IN C//COMPETENZA (PC)		IMPEGNI (I)		ECONOMIE DI COMPETENZA (ECP=CP-I-FPV)	
		PREVISIONI DEFINITIVE DI CASSA (CS)		TOTALE PAGAMENTI (TP=PR+PC)		FONDO PLURIENNALE VINCOLATO (FPV)		TOTALE RESIDUI PASSIVI DA RIPORTARE (TR=EP+EC)	
<b>0102 Programma</b>	<b>02 SEGRETERIA GENERALE</b>								
<b>Titolo 1</b>	<b>SPESE CORRENTI</b>								
<b>Cap. 1998/0/0</b>	<b>TRASFERIMENTO A URF PER PROVVEDITORATO</b>	RS	0,00	PR	0,00	R	0,00	EP	0,00
		CP	136.957,00	PC	96.000,00	I	136.956,68	ECP	0,32
		CS	136.957,00	TP	96.000,00	FPV	0,00	TR	40.956,68
<b>Cap. 1999/0/0</b>	<b>TRASFERIMENTO A URF PER SETTORE AFFARI GENERALI</b>	RS	56.278,86	PR	56.278,86	R	0,00	EP	0,00
		CP	128.572,00	PC	96.429,00	I	128.571,99	ECP	0,01
		CS	184.850,86	TP	152.707,86	FPV	0,00	TR	32.142,99
<b>Cap. 7400/0/0</b>	<b>RETRIB.PERS.LE AFFARI GEN.</b>	RS	0,00	PR	0,00	R	0,00	EP	0,00
		CP	64.540,00	PC	55.120,84	I	55.120,84	ECP	3.719,16
		CS	64.540,00	TP	55.120,84	FPV	5.700,00	TR	0,00
<b>Cap. 7500/0/0</b>	<b>CONTR.COMUNE PERS.LE AA.GG</b>	RS	0,00	PR	0,00	R	0,00	EP	0,00
		CP	16.891,72	PC	14.536,91	I	14.536,91	ECP	998,21
		CS	16.891,72	TP	14.536,91	FPV	1.356,60	TR	0,00
<b>Cap. 7850/0/0</b>	<b>RIMB.SP.TRASFERTA PERS.LE COMUNALE</b>	RS	0,00	PR	0,00	R	0,00	EP	0,00
		CP	100,00	PC	52,60	I	52,60	ECP	47,40
		CS	100,00	TP	52,60	FPV	0,00	TR	0,00
<b>Cap. 7900/0/0</b>	<b>REGOL.CONTRIB.PERS.LE DIPENDENTE</b>	RS	0,00	PR	0,00	R	0,00	EP	0,00
		CP	1.130,98	PC	134,51	I	134,51	ECP	996,47
		CS	1.130,98	TP	134,51	FPV	0,00	TR	0,00
<b>Cap. 8010/0/0</b>	<b>RISARCIM.DANNI PER C/TERZI</b>	RS	0,00	PR	0,00	R	0,00	EP	0,00
		CP	1.000,00	PC	600,00	I	600,00	ECP	400,00

**CONTO DEL BILANCIO – GESTIONE DELLE SPESE  
SPESE**

MISSIONE, PROGRAMMA, TITOLO, CAPITOLO	DENOMINAZIONE	RESIDUI PASSIVI AL 1/1/2019 (RS)		PAGAMENTI IN C/RESIDUI (PR)		RIACCERTAMENTO RESIDUI (R)		RESIDUI PASSIVI DA ESERCIZI PRECEDENTI (EP=RS-PR+R)		
		PREVISIONI DEFINITIVE DI COMPETENZA (CP)		PAGAMENTI IN C//COMPETENZA (PC)		IMPEGNI (I)		ECONOMIE DI COMPETENZA (ECP=CP-I-FPV)		
		PREVISIONI DEFINITIVE DI CASSA (CS)		TOTALE PAGAMENTI (TP=PR+PC)		FONDO PLURIENNALE VINCOLATO (FPV)		TOTALE RESIDUI PASSIVI DA RIPORTARE (TR=EP+EC)		
		CS	1.000,00	TP	600,00	FPV	0,00		TR	0,00
<b>Cap. 8100/0/0</b>	<b>RIMB.ALTRI COMUNI PER SEGRETARIO COMUNALE</b>	RS	5.909,36	PR	0,00	R	0,00		EP	5.909,36
		CP	11.615,00	PC	0,00	I	0,00	ECP	0,00	0,00
		CS	17.524,36	TP	0,00	FPV	11.615,00		TR	5.909,36
<b>Cap. 8200/0/0</b>	<b>DIRITTI SEGR.AL SEGRETARIOCOMUNALE</b>	RS	0,00	PR	0,00	R	0,00		EP	0,00
		CP	3.500,00	PC	0,00	I	0,00	ECP	2.930,00	0,00
		CS	3.500,00	TP	0,00	FPV	570,00		TR	0,00
<b>Cap. 8201/0/0</b>	<b>CONTR.SU DIRITTI SEGRETER.</b>	RS	0,00	PR	0,00	R	0,00		EP	0,00
		CP	190,00	PC	0,00	I	0,00	ECP	190,00	0,00
		CS	190,00	TP	0,00	FPV	0,00		TR	0,00
<b>Cap. 8400/0/0</b>	<b>MANUT.MOBILI MACCHINE UFF.COMUNALI</b>	RS	0,00	PR	0,00	R	0,00		EP	0,00
		CP	500,00	PC	483,96	I	483,96	ECP	16,04	0,00
		CS	500,00	TP	483,96	FPV	0,00		TR	0,00
<b>Cap. 8401/0/0</b>	<b>PREST.SERV.MANUT.MOBILI EMACCHINE,ATTR.INFORMATICHE</b>	RS	1.347,65	PR	957,30	R	-390,35		EP	0,00
		CP	18.300,00	PC	3.591,63	I	18.237,00	ECP	63,00	14.645,37
		CS	19.647,65	TP	4.548,93	FPV	0,00		TR	14.645,37
<b>Cap. 8600/0/0</b>	<b>SPESE PREST.SERVIZIO PER SERVIZI GENERALI</b>	RS	16.022,00	PR	16.022,00	R	0,00		EP	0,00
		CP	50.500,00	PC	40.140,37	I	50.500,00	ECP	0,00	10.359,63
		CS	66.522,00	TP	56.162,37	FPV	0,00		TR	10.359,63
<b>Cap. 8701/0/0</b>	<b>PREST.SERV.AUTOMEZZI SERV.GENERALI</b>	RS	0,00	PR	0,00	R	0,00		EP	0,00
		CP	450,00	PC	440,52	I	440,52	ECP	9,48	0,00
		CS	450,00	TP	440,52	FPV	0,00		TR	0,00



**CONTO DEL BILANCIO – GESTIONE DELLE SPESE  
SPESE**

MISSIONE, PROGRAMMA, TITOLO, CAPITOLO	DENOMINAZIONE	RESIDUI PASSIVI AL 1/1/2019 (RS)		PAGAMENTI IN C/RESIDUI (PR)		RIACCERTAMENTO RESIDUI (R)		RESIDUI PASSIVI DA ESERCIZI PRECEDENTI (EP=RS-PR+R)	
		PREVISIONI DEFINITIVE DI COMPETENZA (CP)		PAGAMENTI IN C//COMPETENZA (PC)		IMPEGNI (I)		ECONOMIE DI COMPETENZA (ECP=CP-I-FPV)	
		PREVISIONI DEFINITIVE DI CASSA (CS)		TOTALE PAGAMENTI (TP=PR+PC)		FONDO PLURIENNALE VINCOLATO (FPV)		TOTALE RESIDUI PASSIVI DA RIPORTARE (TR=EP+EC)	
Cap. 8900/0/0	SP.CANCELLERIA,STAMPATI...SERVIZI GENERALI	RS	2.994,12	PR	2.842,11	R	-152,01	EP	0,00
		CP	1.000,00	PC	937,41	I	937,41	ECP	62,59
		CS	3.994,12	TP	3.779,52	FPV	0,00	TR	0,00
Cap. 8901/0/0	SPESE POSTALI	RS	83,17	PR	83,17	R	0,00	EP	0,00
		CP	6.500,00	PC	3.601,64	I	4.143,25	ECP	2.356,75
		CS	6.583,17	TP	3.684,81	FPV	0,00	TR	541,61
Cap. 8903/0/0	ABB.TI RIVISTE TECNICO-AM- SERV.INFORM.TELEMATICI	RS	0,00	PR	0,00	R	0,00	EP	0,00
		CP	2.200,00	PC	1.918,68	I	1.918,68	ECP	281,32
		CS	2.200,00	TP	1.918,68	FPV	0,00	TR	0,00
Cap. 8906/0/0	SPESE TELEFONICHE	RS	3.489,93	PR	3.489,93	R	0,00	EP	0,00
		CP	14.000,00	PC	6.376,60	I	14.000,00	ECP	0,00
		CS	17.489,93	TP	9.866,53	FPV	0,00	TR	7.623,40
Cap. 10200/0/0	SP.CONS.LEGALI E INCARICHI PROFESSIONALI	RS	896,80	PR	0,00	R	0,00	EP	896,80
		CP	7.123,60	PC	1.802,91	I	1.802,91	ECP	2.148,69
		CS	8.020,40	TP	1.802,91	FPV	3.172,00	TR	896,80
Cap. 10201/0/0	SPESE SOCCOMBENZA GIUDIZIO	RS	508,40	PR	0,00	R	0,00	EP	508,40
		CP	0,00	PC	0,00	I	0,00	ECP	0,00
		CS	508,40	TP	0,00	FPV	0,00	TR	508,40
Cap. 10210/0/0	PREST.SERV.ARCHIVIO COM.LE	RS	2.562,00	PR	2.562,00	R	0,00	EP	0,00
		CP	5.000,00	PC	5.000,00	I	5.000,00	ECP	0,00
		CS	7.562,00	TP	7.562,00	FPV	0,00	TR	0,00
Totale Titolo 1	SPESE CORRENTI	RS	90.092,29	PR	82.235,37	R	-542,36	EP	7.314,56
		CP	470.070,30	PC	327.167,58	I	433.437,26	ECP	14.219,44

**CONTO DEL BILANCIO – GESTIONE DELLE SPESE  
SPESE**

MISSIONE, PROGRAMMA, TITOLO, CAPITOLO	DENOMINAZIONE	RESIDUI PASSIVI AL 1/1/2019 (RS)		PAGAMENTI IN C/RESIDUI (PR)		RIACCERTAMENTO RESIDUI (R)		RESIDUI PASSIVI DA ESERCIZI PRECEDENTI (EP=RS-PR+R)			
		PREVISIONI DEFINITIVE DI COMPETENZA (CP)		PAGAMENTI IN C//COMPETENZA (PC)		IMPEGNI (I)		ECONOMIE DI COMPETENZA (ECP=CP-I-FPV)			
		PREVISIONI DEFINITIVE DI CASSA (CS)		TOTALE PAGAMENTI (TP=PR+PC)		FONDO PLURIENNALE VINCOLATO (FPV)		TOTALE RESIDUI PASSIVI DA RIPORTARE (TR=EP+EC)			
		CS	560.162,59	TP	409.402,95	FPV	22.413,60		TR	113.584,24	
<b>Totale Programma</b>	<b>02 SEGRETERIA GENERALE</b>	RS	<b>90.092,29</b>	PR	<b>82.235,37</b>	R	<b>-542,36</b>		EP	<b>7.314,56</b>	
		CP	<b>470.070,30</b>	PC	<b>327.167,58</b>	I	<b>433.437,26</b>	ECP	<b>14.219,44</b>	EC	<b>106.269,68</b>
		CS	<b>560.162,59</b>	TP	<b>409.402,95</b>	FPV	<b>22.413,60</b>		TR	<b>113.584,24</b>	
<b>0103 Programma</b>	<b>03 GESTIONE ECONOMICA, FINANZIARIA, PROGRAMMAZIONE E PROVVEDITORATO</b>										
<b>Titolo 1</b>	<b>SPESE CORRENTI</b>										
<b>Cap. 3999/0/0</b>	<b>TRASFERIMENTO A URF PER SETTORE FINANZIARIO</b>	RS	86.051,64	PR	86.051,64	R	0,00		EP	0,00	
		CP	176.928,00	PC	132.291,64	I	176.927,16	ECP	0,84	EC	44.635,52
		CS	262.979,64	TP	218.343,28	FPV	0,00		TR	44.635,52	
<b>Cap. 8700/0/0</b>	<b>SP.AUTOMEZZI SERV.GENERALI(ACQUISTO DI BENI)</b>	RS	0,00	PR	0,00	R	0,00		EP	0,00	
		CP	400,00	PC	40,00	I	40,00	ECP	360,00	EC	0,00
		CS	400,00	TP	40,00	FPV	0,00		TR	0,00	
<b>Cap. 8870/0/0</b>	<b>SPESA REVISORE UNICO DEICONTI</b>	RS	2.829,36	PR	2.829,36	R	0,00		EP	0,00	
		CP	4.840,00	PC	4.835,72	I	4.835,72	ECP	4,28	EC	0,00
		CS	7.669,36	TP	7.665,08	FPV	0,00		TR	0,00	
<b>Cap. 11002/0/0</b>	<b>TRASFERIMENTO A URF PER SERVIZIO PERSONALE</b>	RS	16.666,03	PR	16.666,03	R	0,00		EP	0,00	
		CP	118.697,00	PC	85.261,94	I	118.696,56	ECP	0,44	EC	33.434,62
		CS	135.363,03	TP	101.927,97	FPV	0,00		TR	33.434,62	
<b>Cap. 11089/0/0</b>	<b>TRASFERIMENTO A URF PER SERVIZIO INFORMATICA</b>	RS	8.111,71	PR	8.111,71	R	0,00		EP	0,00	
		CP	88.112,00	PC	62.000,00	I	88.111,71	ECP	0,29	EC	26.111,71

**CONTO DEL BILANCIO – GESTIONE DELLE SPESE  
SPESE**

Pag. 7

MISSIONE, PROGRAMMA, TITOLO, CAPITOLO	DENOMINAZIONE	RESIDUI PASSIVI AL 1/1/2019 (RS)		PAGAMENTI IN C/RESIDUI (PR)		RIACCERTAMENTO RESIDUI (R)		RESIDUI PASSIVI DA ESERCIZI PRECEDENTI (EP=RS-PR+R)			
		PREVISIONI DEFINITIVE DI COMPETENZA (CP)		PAGAMENTI IN C//COMPETENZA (PC)		IMPEGNI (I)		ECONOMIE DI COMPETENZA (ECP=CP-I-FPV)			
		PREVISIONI DEFINITIVE DI CASSA (CS)		TOTALE PAGAMENTI (TP=PR+PC)		FONDO PLURIENNALE VINCOLATO (FPV)		TOTALE RESIDUI PASSIVI DA RIPORTARE (TR=EP+EC)			
		CS	96.223,71	TP	70.111,71	FPV	0,00		TR	26.111,71	
<b>Cap. 11600/0/0</b>	<b>IMPOSTE, TASSE E TRIBUTI A CARICO DEL COMUNE</b>	RS	1.844,48	PR	1.644,48	R	-200,00		EP	0,00	
		CP	40.000,00	PC	34.682,83	I	40.000,00	ECP	0,00	EC	5.317,17
		CS	41.844,48	TP	36.327,31	FPV	0,00		TR	5.317,17	
<b>Cap. 19000/0/0</b>	<b>I.R.A.P.</b>	RS	100,00	PR	99,68	R	-0,32		EP	0,00	
		CP	20.589,90	PC	11.297,81	I	11.373,95	ECP	8.731,45	EC	76,14
		CS	20.689,90	TP	11.397,49	FPV	484,50		TR	76,14	
<b>Totale Titolo 1</b>	<b>SPESE CORRENTI</b>	RS	115.603,22	PR	115.402,90	R	-200,32		EP	0,00	
		CP	449.566,90	PC	330.409,94	I	439.985,10	ECP	9.097,30	EC	109.575,16
		CS	565.170,12	TP	445.812,84	FPV	484,50		TR	109.575,16	
<b>Totale Programma</b>	<b>03 GESTIONE ECONOMICA, FINANZIARIA, PROGRAMMAZIONE E PROVVEDITORATO</b>	RS	<b>115.603,22</b>	PR	<b>115.402,90</b>	R	<b>-200,32</b>		EP	<b>0,00</b>	
		CP	<b>449.566,90</b>	PC	<b>330.409,94</b>	I	<b>439.985,10</b>	ECP	<b>9.097,30</b>	EC	<b>109.575,16</b>
		CS	<b>565.170,12</b>	TP	<b>445.812,84</b>	FPV	<b>484,50</b>		TR	<b>109.575,16</b>	
<b>0104 Programma</b>	<b>04 GESTIONE DELLE ENTRATE TRIBUTARIE E SERVIZI FISCALI</b>										
<b>Titolo 1</b>	<b>SPESE CORRENTI</b>										
<b>Cap. 3199/0/0</b>	<b>TRASFERIMENTO A URF PER SERVIZIO TRIBUTI</b>	RS	1.392,09	PR	1.392,09	R	0,00		EP	0,00	
		CP	1.703,00	PC	1.200,00	I	1.702,48	ECP	0,52	EC	502,48
		CS	3.095,09	TP	2.592,09	FPV	0,00		TR	502,48	
<b>Cap. 11700/0/0</b>	<b>SP.GEST.E ACC.TRIBUTI COM.(PRESTAZIONI DI SERVIZI)</b>	RS	5.973,31	PR	5.657,59	R	-235,72		EP	80,00	
		CP	22.000,00	PC	14.699,06	I	22.000,00	ECP	0,00	EC	7.300,94
		CS	27.973,31	TP	20.356,65	FPV	0,00		TR	7.380,94	

**CONTO DEL BILANCIO – GESTIONE DELLE SPESE  
SPESE**

MISSIONE, PROGRAMMA, TITOLO, CAPITOLO	DENOMINAZIONE	RESIDUI PASSIVI AL 1/1/2019 (RS)		PAGAMENTI IN C/RESIDUI (PR)		RIACCERTAMENTO RESIDUI (R)		RESIDUI PASSIVI DA ESERCIZI PRECEDENTI (EP=RS-PR+R)	
		PREVISIONI DEFINITIVE DI COMPETENZA (CP)		PAGAMENTI IN C//COMPETENZA (PC)		IMPEGNI (I)		ECONOMIE DI COMPETENZA (ECP=CP-I-FPV)	
		PREVISIONI DEFINITIVE DI CASSA (CS)		TOTALE PAGAMENTI (TP=PR+PC)		FONDO PLURIENNALE VINCOLATO (FPV)		TOTALE RESIDUI PASSIVI DA RIPORTARE (TR=EP+EC)	
Cap. 11710/0/0	SP.COMMISS.RISCOSS.ENTRATE DIVERSE	RS	72.528,41	PR	67.724,48	R	-4.803,93	EP	0,00
		CP	110.200,00	PC	21.109,88	I	110.000,00	ECP	200,00
		CS	182.728,41	TP	88.834,36	FPV	0,00	TR	88.890,12
Cap. 27100/0/0	SGRAVI,RIMB.IMPOSTE TASSE ED ENTRATE DIVERSE	RS	15.339,00	PR	14.247,00	R	-1.092,00	EP	0,00
		CP	26.000,00	PC	3.176,00	I	23.176,00	ECP	2.824,00
		CS	41.339,00	TP	17.423,00	FPV	0,00	TR	20.000,00
<b>Totale Titolo 1</b>	<b>SPESE CORRENTI</b>	RS	95.232,81	PR	89.021,16	R	-6.131,65	EP	80,00
		CP	159.903,00	PC	40.184,94	I	156.878,48	ECP	3.024,52
		CS	255.135,81	TP	129.206,10	FPV	0,00	TR	116.773,54
<b>Totale Programma</b>	<b>04 GESTIONE DELLE ENTRATE TRIBUTARIE E SERVIZI FISCALI</b>	RS	<b>95.232,81</b>	PR	<b>89.021,16</b>	R	<b>-6.131,65</b>	EP	<b>80,00</b>
		CP	<b>159.903,00</b>	PC	<b>40.184,94</b>	I	<b>156.878,48</b>	ECP	<b>3.024,52</b>
		CS	<b>255.135,81</b>	TP	<b>129.206,10</b>	FPV	<b>0,00</b>	TR	<b>116.773,54</b>
<b>0105</b>	<b>Programma</b>	<b>05</b>	<b>GESTIONE DEI BENI DEMANIALI E PATRIMONIALI</b>						
	<b>Titolo 1</b>		<b>SPESE CORRENTI</b>						
Cap. 11401/0/0	PRESTAZIONI SERV.STABILI COMUNALI	RS	2.841,60	PR	2.841,60	R	0,00	EP	0,00
		CP	8.100,00	PC	7.947,98	I	8.100,00	ECP	0,00
		CS	10.941,60	TP	10.789,58	FPV	0,00	TR	152,02
Cap. 14200/0/0	FITTI REALI DIVERSI	RS	8.652,34	PR	8.652,34	R	0,00	EP	0,00
		CP	9.000,00	PC	0,00	I	8.654,34	ECP	345,66
		CS	17.652,34	TP	8.652,34	FPV	0,00	TR	8.654,34
<b>Totale Titolo 1</b>	<b>SPESE CORRENTI</b>	RS	11.493,94	PR	11.493,94	R	0,00	EP	0,00

**CONTO DEL BILANCIO – GESTIONE DELLE SPESE  
SPESE**

MISSIONE, PROGRAMMA, TITOLO, CAPITOLO	DENOMINAZIONE	RESIDUI PASSIVI AL 1/1/2019 (RS)		PAGAMENTI IN C/RESIDUI (PR)		RIACCERTAMENTO RESIDUI (R)		RESIDUI PASSIVI DA ESERCIZI PRECEDENTI (EP=RS-PR+R)			
		PREVISIONI DEFINITIVE DI COMPETENZA (CP)		PAGAMENTI IN C//COMPETENZA (PC)		IMPEGNI (I)		ECONOMIE DI COMPETENZA (ECP=CP-I-FPV)			
		PREVISIONI DEFINITIVE DI CASSA (CS)		TOTALE PAGAMENTI (TP=PR+PC)		FONDO PLURIENNALE VINCOLATO (FPV)		TOTALE RESIDUI PASSIVI DA RIPORTARE (TR=EP+EC)			
		CP	17.100,00	PC	7.947,98	I	16.754,34	ECP	345,66	EC	8.806,36
		CS	28.593,94	TP	19.441,92	FPV	0,00			TR	8.806,36
<b>Titolo 2</b>	<b>SPESE IN CONTO CAPITALE</b>										
<b>Cap. 28026/0/0</b>	<b>LAVORI MESSA IN SICUREZZA CASERMA CARABINIERI</b>	RS	0,00	PR	0,00	R	0,00			EP	0,00
		CP	10.000,00	PC	9.999,28	I	9.999,28	ECP	0,72	EC	0,00
		CS	10.000,00	TP	9.999,28	FPV	0,00			TR	0,00
<b>Totale Titolo 2</b>	<b>SPESE IN CONTO CAPITALE</b>	RS	0,00	PR	0,00	R	0,00			EP	0,00
		CP	10.000,00	PC	9.999,28	I	9.999,28	ECP	0,72	EC	0,00
		CS	10.000,00	TP	9.999,28	FPV	0,00			TR	0,00
<b>Totale Programma</b>	<b>05 GESTIONE DEI BENI DEMANIALI E PATRIMONIALI</b>	RS	<b>11.493,94</b>	PR	<b>11.493,94</b>	R	<b>0,00</b>			EP	<b>0,00</b>
		CP	<b>27.100,00</b>	PC	<b>17.947,26</b>	I	<b>26.753,62</b>	ECP	<b>346,38</b>	EC	<b>8.806,36</b>
		CS	<b>38.593,94</b>	TP	<b>29.441,20</b>	FPV	<b>0,00</b>			TR	<b>8.806,36</b>
<b>0106 Programma</b>	<b>06 UFFICIO TECNICO</b>										
<b>Titolo 1</b>	<b>SPESE CORRENTI</b>										
<b>Cap. 8999/0/0</b>	<b>TRASFERIMENTO A URF PER SETTORE LAVORI PUBBLICI</b>	RS	88.954,69	PR	88.954,69	R	0,00			EP	0,00
		CP	452.476,00	PC	335.060,80	I	452.475,40	ECP	0,60	EC	117.414,60
		CS	541.430,69	TP	424.015,49	FPV	0,00			TR	117.414,60
<b>Cap. 10701/0/0</b>	<b>SP.PROGETTAZIONI, PERIZIECOLLAUDI,PUBBLICAZ.E VARIE (PRESTAZ.DI SERVIZIO)</b>	RS	12.304,21	PR	0,00	R	-12.304,21			EP	0,00
		CP	0,00	PC	0,00	I	0,00	ECP	0,00	EC	0,00
		CS	12.304,21	TP	0,00	FPV	0,00			TR	0,00

**CONTO DEL BILANCIO – GESTIONE DELLE SPESE  
SPESE**

MISSIONE, PROGRAMMA, TITOLO, CAPITOLO	DENOMINAZIONE	RESIDUI PASSIVI AL 1/1/2019 (RS)		PAGAMENTI IN C/RESIDUI (PR)		RIACCERTAMENTO RESIDUI (R)		RESIDUI PASSIVI DA ESERCIZI PRECEDENTI (EP=RS-PR+R)			
		PREVISIONI DEFINITIVE DI COMPETENZA (CP)		PAGAMENTI IN C//COMPETENZA (PC)		IMPEGNI (I)		ECONOMIE DI COMPETENZA (ECP=CP-I-FPV)			
		PREVISIONI DEFINITIVE DI CASSA (CS)		TOTALE PAGAMENTI (TP=PR+PC)		FONDO PLURIENNALE VINCOLATO (FPV)		TOTALE RESIDUI PASSIVI DA RIPORTARE (TR=EP+EC)			
Cap. 10801/0/0	SPESE UTENZE E VARIE OFFICINA COMUNALE E MAGAZZINO VIABILITA'	RS	3.827,98	PR	3.827,98	R	0,00	EP	0,00		
		CP	7.300,00	PC	5.870,11	I	7.300,00	ECP	0,00	EC	1.429,89
		CS	11.127,98	TP	9.698,09	FPV	0,00		TR	1.429,89	
Totale Titolo 1	SPESE CORRENTI	RS	105.086,88	PR	92.782,67	R	-12.304,21	EP	0,00		
		CP	459.776,00	PC	340.930,91	I	459.775,40	ECP	0,60	EC	118.844,49
		CS	564.862,88	TP	433.713,58	FPV	0,00		TR	118.844,49	
<b>Titolo 2</b>	<b>SPESE IN CONTO CAPITALE</b>										
Cap. 27915/0/0	ACQ.ARREDI E ATTREZZATURE PATRIMONIO COMUNALE	RS	0,00	PR	0,00	R	0,00	EP	0,00		
		CP	3.600,00	PC	3.587,29	I	3.587,29	ECP	12,71	EC	0,00
		CS	3.600,00	TP	3.587,29	FPV	0,00		TR	0,00	
Cap. 27919/0/0	MESSA IN SICUREZZA PATRIMONIO COMUNALE (TRASFERIM.MINISTERO)	RS	0,00	PR	0,00	R	0,00	EP	0,00		
		CP	70.000,00	PC	0,00	I	0,00	ECP	0,00	EC	0,00
		CS	70.000,00	TP	0,00	FPV	70.000,00		TR	0,00	
Cap. 27926/0/0	MANUTENZ.PATRIMONIO COM.LE	RS	3.172,00	PR	3.172,00	R	0,00	EP	0,00		
		CP	162.760,96	PC	62.540,66	I	62.540,66	ECP	549,88	EC	0,00
		CS	165.932,96	TP	65.712,66	FPV	99.670,42		TR	0,00	
Cap. 28039/0/0	POTENZIAMENTO IMP.RAFFRESCAMENTO BIBLIOTECA COMUNALE	RS	0,00	PR	0,00	R	0,00	EP	0,00		
		CP	60.000,00	PC	55.355,00	I	55.355,00	ECP	594,00	EC	0,00
		CS	60.000,00	TP	55.355,00	FPV	4.051,00		TR	0,00	
Cap. 28250/0/0	INCARICHI PROFESSIONALI ESTERNI	RS	1.493,28	PR	1.493,28	R	0,00	EP	0,00		
		CP	90.162,80	PC	10.164,80	I	10.164,80	ECP	0,24	EC	0,00
		CS	91.656,08	TP	11.658,08	FPV	79.997,76		TR	0,00	

**CONTO DEL BILANCIO – GESTIONE DELLE SPESE  
SPESE**

MISSIONE, PROGRAMMA, TITOLO, CAPITOLO	DENOMINAZIONE	RESIDUI PASSIVI AL 1/1/2019 (RS)		PAGAMENTI IN C/RESIDUI (PR)		RIACCERTAMENTO RESIDUI (R)		RESIDUI PASSIVI DA ESERCIZI PRECEDENTI (EP=RS-PR+R)	
		PREVISIONI DEFINITIVE DI COMPETENZA (CP)		PAGAMENTI IN C//COMPETENZA (PC)		IMPEGNI (I)		ECONOMIE DI COMPETENZA (ECP=CP-I-FPV)	
		PREVISIONI DEFINITIVE DI CASSA (CS)		TOTALE PAGAMENTI (TP=PR+PC)		FONDO PLURIENNALE VINCOLATO (FPV)		TOTALE RESIDUI PASSIVI DA RIPORTARE (TR=EP+EC)	
Cap. 28345/0/0	INCARICO PER PROGETTAZIONE SMART CITY	RS	0,00	PR	0,00	R	0,00	EP	0,00
		CP	20.740,00	PC	10.980,00	I	10.980,00	ECP	0,00
		CS	20.740,00	TP	10.980,00	FPV	9.760,00	TR	0,00
<b>Totale Titolo 2</b>	<b>SPESE IN CONTO CAPITALE</b>	RS	4.665,28	PR	4.665,28	R	0,00	EP	0,00
		CP	407.263,76	PC	142.627,75	I	142.627,75	ECP	1.156,83
		CS	411.929,04	TP	147.293,03	FPV	263.479,18	TR	0,00
<b>Totale Programma</b>	<b>06 UFFICIO TECNICO</b>	RS	<b>109.752,16</b>	PR	<b>97.447,95</b>	R	<b>-12.304,21</b>	EP	<b>0,00</b>
		CP	<b>867.039,76</b>	PC	<b>483.558,66</b>	I	<b>602.403,15</b>	ECP	<b>1.157,43</b>
		CS	<b>976.791,92</b>	TP	<b>581.006,61</b>	FPV	<b>263.479,18</b>	TR	<b>118.844,49</b>
<b>0107 Programma</b>	<b>07 SERVIZIO ELETTORALE E CONSULTAZIONI POPOLARI - ANAGRAFE E STATO CIVILE</b>								
<b>Titolo 1</b>	<b>SPESE CORRENTI</b>								
Cap. 4999/0/0	TRASFERIMENTO A URF PER SERVIZI DEMOGRAFICI	RS	0,00	PR	0,00	R	0,00	EP	0,00
		CP	177.488,00	PC	129.421,09	I	177.487,01	ECP	0,99
		CS	177.488,00	TP	129.421,09	FPV	0,00	TR	48.065,92
Cap. 11250/0/0	SPESE ELEZIONI E REFERENDUM (ACQ. BENI)	RS	0,00	PR	0,00	R	0,00	EP	0,00
		CP	3.248,00	PC	1.247,13	I	2.253,58	ECP	994,42
		CS	3.248,00	TP	1.247,13	FPV	0,00	TR	1.006,45
Cap. 11300/0/0	SP.DIV.SETT.DEMOGRAFIA	RS	0,00	PR	0,00	R	0,00	EP	0,00
		CP	200,00	PC	0,00	I	0,00	ECP	200,00
		CS	200,00	TP	0,00	FPV	0,00	TR	0,00
Cap. 13110/0/0	SPESE ELEZIONI E REFERENDUM (PRESTAZIONI DI	RS	0,00	PR	0,00	R	0,00	EP	0,00

**CONTO DEL BILANCIO – GESTIONE DELLE SPESE  
SPESE**

MISSIONE, PROGRAMMA, TITOLO, CAPITOLO	DENOMINAZIONE	RESIDUI PASSIVI AL 1/1/2019 (RS)		PAGAMENTI IN C/RESIDUI (PR)		RIACCERTAMENTO RESIDUI (R)		RESIDUI PASSIVI DA ESERCIZI PRECEDENTI (EP=RS-PR+R)			
		PREVISIONI DEFINITIVE DI COMPETENZA (CP)		PAGAMENTI IN C//COMPETENZA (PC)		IMPEGNI (I)		ECONOMIE DI COMPETENZA (ECP=CP-I-FPV)			
		PREVISIONI DEFINITIVE DI CASSA (CS)		TOTALE PAGAMENTI (TP=PR+PC)		FONDO PLURIENNALE VINCOLATO (FPV)		TOTALE RESIDUI PASSIVI DA RIPORTARE (TR=EP+EC)			
	SERVIZIO)										
		CP	6.822,00	PC	6.821,68	I	6.821,68	ECP	0,32	EC	0,00
		CS	6.822,00	TP	6.821,68	FPV	0,00			TR	0,00
Cap. 17500/0/0	QUOTA PARTE COMM.NE ELETT.MANDAMENTALE	RS	1.400,00	PR	0,00	R	-751,12			EP	648,88
		CP	0,00	PC	0,00	I	0,00	ECP	0,00	EC	0,00
		CS	1.400,00	TP	0,00	FPV	0,00			TR	648,88
<b>Totale Titolo 1</b>	<b>SPESE CORRENTI</b>	RS	1.400,00	PR	0,00	R	-751,12			EP	648,88
		CP	187.758,00	PC	137.489,90	I	186.562,27	ECP	1.195,73	EC	49.072,37
		CS	189.158,00	TP	137.489,90	FPV	0,00			TR	49.721,25
<b>Totale Programma</b>	<b>07 SERVIZIO ELETTORALE E CONSULTAZIONI POPOLARI - ANAGRAFE E STATO CIVILE</b>	RS	<b>1.400,00</b>	PR	<b>0,00</b>	R	<b>-751,12</b>			EP	<b>648,88</b>
		CP	<b>187.758,00</b>	PC	<b>137.489,90</b>	I	<b>186.562,27</b>	ECP	<b>1.195,73</b>	EC	<b>49.072,37</b>
		CS	<b>189.158,00</b>	TP	<b>137.489,90</b>	FPV	<b>0,00</b>			TR	<b>49.721,25</b>
<b>0108 Programma</b>	<b>08 STATISTICA E SISTEMI INFORMATIVI</b>										
<b>Titolo 2</b>	<b>SPESE IN CONTO CAPITALE</b>										
Cap. 28305/0/0	TRASFERIMENTI IN C/CAPITALE A UNIONE DELLA ROMAGNA FAENTINA	RS	550,00	PR	0,00	R	-550,00			EP	0,00
		CP	9.139,00	PC	0,00	I	3.264,53	ECP	5.874,47	EC	3.264,53
		CS	9.689,00	TP	0,00	FPV	0,00			TR	3.264,53
<b>Totale Titolo 2</b>	<b>SPESE IN CONTO CAPITALE</b>	RS	550,00	PR	0,00	R	-550,00			EP	0,00
		CP	9.139,00	PC	0,00	I	3.264,53	ECP	5.874,47	EC	3.264,53
		CS	9.689,00	TP	0,00	FPV	0,00			TR	3.264,53
<b>Totale Programma</b>	<b>08 STATISTICA E SISTEMI INFORMATIVI</b>	RS	<b>550,00</b>	PR	<b>0,00</b>	R	<b>-550,00</b>			EP	<b>0,00</b>
		CP	<b>9.139,00</b>	PC	<b>0,00</b>	I	<b>3.264,53</b>	ECP	<b>5.874,47</b>	EC	<b>3.264,53</b>



**CONTO DEL BILANCIO – GESTIONE DELLE SPESE  
SPESE**

MISSIONE, PROGRAMMA, TITOLO, CAPITOLO	DENOMINAZIONE	RESIDUI PASSIVI AL 1/1/2019 (RS)		PAGAMENTI IN C/RESIDUI (PR)		RIACCERTAMENTO RESIDUI (R)		RESIDUI PASSIVI DA ESERCIZI PRECEDENTI (EP=RS-PR+R)	
		PREVISIONI DEFINITIVE DI COMPETENZA (CP)		PAGAMENTI IN C//COMPETENZA (PC)		IMPEGNI (I)		ECONOMIE DI COMPETENZA (ECP=CP-I-FPV)	
		PREVISIONI DEFINITIVE DI CASSA (CS)		TOTALE PAGAMENTI (TP=PR+PC)		FONDO PLURIENNALE VINCOLATO (FPV)		TOTALE RESIDUI PASSIVI DA RIPORTARE (TR=EP+EC)	
		CS	9,689,00	TP	0,00	FPV	0,00	TR	3.264,53
<b>0110</b>	<b>Programma</b>	<b>10</b>	<b>RISORSE UMANE</b>						
	<b>Titolo 1</b>	<b>SPESE CORRENTI</b>							
<b>Cap. 8199/0/0</b>	<b>TRASFERIMENTO A URF PER FUNZIONE SICUREZZA DEI LAVORATORI</b>	RS	4.019,52	PR	4.019,52	R	0,00	EP	0,00
		CP	3.792,00	PC	2.700,00	I	3.792,00	ECP	0,00
		CS	7.811,52	TP	6.719,52	FPV	0,00	TR	1.092,00
<b>Cap. 11046/0/0</b>	<b>TRASFERIMENTO A URF PER RIPARTO QUOTE STORICO ENTI</b>	RS	20.501,43	PR	20.501,43	R	0,00	EP	0,00
		CP	19.219,00	PC	14.000,00	I	19.218,73	ECP	0,27
		CS	39.720,43	TP	34.501,43	FPV	0,00	TR	5.218,73
<b>Cap. 11049/0/0</b>	<b>TRASFERIMENTO A URF PER AUMENTI CONTRATTUALI</b>	RS	11.731,57	PR	11.731,57	R	0,00	EP	0,00
		CP	75.586,00	PC	53.000,00	I	75.585,59	ECP	0,41
		CS	87.317,57	TP	64.731,57	FPV	0,00	TR	22.585,59
<b>Cap. 11062/0/0</b>	<b>ONERI SU ARRETRATI ANNI PRECEDENTI (CONTRATTO)</b>	RS	0,00	PR	0,00	R	0,00	EP	0,00
		CP	200,00	PC	89,82	I	89,82	ECP	110,18
		CS	200,00	TP	89,82	FPV	0,00	TR	0,00
<b>Totale Titolo 1</b>	<b>SPESE CORRENTI</b>	RS	36.252,52	PR	36.252,52	R	0,00	EP	0,00
		CP	98.797,00	PC	69.789,82	I	98.686,14	ECP	110,86
		CS	135.049,52	TP	106.042,34	FPV	0,00	TR	28.896,32
<b>Totale Programma</b>	<b>10</b>	<b>RISORSE UMANE</b>							
		RS	36.252,52	PR	36.252,52	R	0,00	EP	0,00
		CP	98.797,00	PC	69.789,82	I	98.686,14	ECP	110,86
		CS	135.049,52	TP	106.042,34	FPV	0,00	TR	28.896,32

**CONTO DEL BILANCIO – GESTIONE DELLE SPESE  
SPESE**

MISSIONE, PROGRAMMA, TITOLO, CAPITOLO	DENOMINAZIONE	RESIDUI PASSIVI AL 1/1/2019 (RS)		PAGAMENTI IN C/RESIDUI (PR)		RIACCERTAMENTO RESIDUI (R)		RESIDUI PASSIVI DA ESERCIZI PRECEDENTI (EP=RS-PR+R)	
		PREVISIONI DEFINITIVE DI COMPETENZA (CP)		PAGAMENTI IN C//COMPETENZA (PC)		IMPEGNI (I)		ECONOMIE DI COMPETENZA (ECP=CP-I-FPV)	
		PREVISIONI DEFINITIVE DI CASSA (CS)		TOTALE PAGAMENTI (TP=PR+PC)		FONDO PLURIENNALE VINCOLATO (FPV)		TOTALE RESIDUI PASSIVI DA RIPORTARE (TR=EP+EC)	
<b>0111 Programma</b>	<b>11 ALTRI SERVIZI GENERALI</b>								
<b>Titolo 1</b>	<b>SPESE CORRENTI</b>								
<b>Totale Titolo 1</b>	<b>SPESE CORRENTI</b>	RS	0,00	PR	0,00	R	0,00	EP	0,00
		CP	0,00	PC	0,00	I	0,00	ECP	0,00
		CS	0,00	TP	0,00	FPV	0,00	EC	0,00
								TR	0,00
<b>Totale Programma</b>	<b>11 ALTRI SERVIZI GENERALI</b>	RS	<b>0,00</b>	PR	<b>0,00</b>	R	<b>0,00</b>	EP	<b>0,00</b>
		CP	<b>0,00</b>	PC	<b>0,00</b>	I	<b>0,00</b>	ECP	<b>0,00</b>
		CS	<b>0,00</b>	TP	<b>0,00</b>	FPV	<b>0,00</b>	EC	<b>0,00</b>
								TR	<b>0,00</b>
<b>Totale MISSIONE 01</b>	<b>SERVIZI ISTITUZIONALI, GENERALI E DI GESTIONE</b>	RS	<b>470.926,82</b>	PR	<b>442.403,72</b>	R	<b>-20.479,66</b>	EP	<b>8.043,44</b>
		CP	<b>2.365.683,96</b>	PC	<b>1.493.582,66</b>	I	<b>2.039.734,52</b>	ECP	<b>39.572,16</b>
		CS	<b>2.836.610,78</b>	TP	<b>1.935.986,38</b>	FPV	<b>286.377,28</b>	EC	<b>546.151,86</b>
								TR	<b>554.195,30</b>

**CONTO DEL BILANCIO – GESTIONE DELLE SPESE  
SPESE**

MISSIONE, PROGRAMMA, TITOLO, CAPITOLO	DENOMINAZIONE	RESIDUI PASSIVI AL 1/1/2019 (RS)		PAGAMENTI IN C/RESIDUI (PR)		RIACCERTAMENTO RESIDUI (R)		RESIDUI PASSIVI DA ESERCIZI PRECEDENTI (EP=RS-PR+R)		
		PREVISIONI DEFINITIVE DI COMPETENZA (CP)		PAGAMENTI IN C//COMPETENZA (PC)		IMPEGNI (I)		ECONOMIE DI COMPETENZA (ECP=CP-I-FPV)		
		PREVISIONI DEFINITIVE DI CASSA (CS)		TOTALE PAGAMENTI (TP=PR+PC)		FONDO PLURIENNALE VINCOLATO (FPV)		TOTALE RESIDUI PASSIVI DA RIPORTARE (TR=EP+EC)		
<b>MISSIONE</b>	<b>03</b>	<b>ORDINE PUBBLICO E SICUREZZA</b>								
<b>0301</b>	<b>Programma</b>	<b>01</b>	<b>POLIZIA LOCALE E AMMINISTRATIVA</b>							
	<b>Titolo 1</b>	<b>SPESE CORRENTI</b>								
	<b>Cap. 10999/0/0</b>	<b>TRASFERIMENTO A URF PER SETTORE POLIZIA MUNICIPALE</b>	RS	82.420,00	PR	82.420,00	R	0,00	EP	0,00
			CP	141.985,00	PC	101.467,74	I	141.984,65	ECP	0,35
			CS	224.405,00	TP	183.887,74	FPV	0,00	TR	40.516,91
	<b>Cap. 12501/0/0</b>	<b>PREST.SERVIZI AUTOMEZZI PM</b>	RS	0,00	PR	0,00	R	0,00	EP	0,00
			CP	730,00	PC	707,04	I	707,04	ECP	22,96
			CS	730,00	TP	707,04	FPV	0,00	TR	0,00
	<b>Totale Titolo 1</b>	<b>SPESE CORRENTI</b>	RS	82.420,00	PR	82.420,00	R	0,00	EP	0,00
			CP	142.715,00	PC	102.174,78	I	142.691,69	ECP	23,31
			CS	225.135,00	TP	184.594,78	FPV	0,00	TR	40.516,91
	<b>Titolo 2</b>	<b>SPESE IN CONTO CAPITALE</b>								
	<b>Totale Titolo 2</b>	<b>SPESE IN CONTO CAPITALE</b>	RS	0,00	PR	0,00	R	0,00	EP	0,00
			CP	0,00	PC	0,00	I	0,00	ECP	0,00
			CS	0,00	TP	0,00	FPV	0,00	TR	0,00
	<b>Totale Programma</b>	<b>01</b>	<b>POLIZIA LOCALE E AMMINISTRATIVA</b>							
			RS	82.420,00	PR	82.420,00	R	0,00	EP	0,00
			CP	142.715,00	PC	102.174,78	I	142.691,69	ECP	23,31
			CS	225.135,00	TP	184.594,78	FPV	0,00	TR	40.516,91
<b>0302</b>	<b>Programma</b>	<b>02</b>	<b>SISTEMA INTEGRATO DI SICUREZZA URBANA</b>							
	<b>Titolo 2</b>	<b>SPESE IN CONTO CAPITALE</b>								

**CONTO DEL BILANCIO – GESTIONE DELLE SPESE  
SPESE**

MISSIONE, PROGRAMMA, TITOLO, CAPITOLO	DENOMINAZIONE	RESIDUI PASSIVI AL 1/1/2019 (RS)		PAGAMENTI IN C/RESIDUI (PR)		RIACCERTAMENTO RESIDUI (R)		RESIDUI PASSIVI DA ESERCIZI PRECEDENTI (EP=RS-PR+R)			
		PREVISIONI DEFINITIVE DI COMPETENZA (CP)		PAGAMENTI IN C//COMPETENZA (PC)		IMPEGNI (I)		ECONOMIE DI COMPETENZA (ECP=CP-I-FPV)			
		PREVISIONI DEFINITIVE DI CASSA (CS)		TOTALE PAGAMENTI (TP=PR+PC)		FONDO PLURIENNALE VINCOLATO (FPV)		TOTALE RESIDUI PASSIVI DA RIPORTARE (TR=EP+EC)			
Cap. 27936/0/0	ACQ.ED INTERVENTI RIVOLTI ALLA SIC.STRADALE	RS	9.979,60	PR	9.979,60	R	0,00		EP	0,00	
		CP	0,00	PC	0,00	I	0,00	ECP	0,00	EC	0,00
		CS	9.979,60	TP	9.979,60	FPV	0,00			TR	0,00
Cap. 27945/0/0	ACQ.IMP E ATTREZZ VIDEOSORVEGL.	RS	0,00	PR	0,00	R	0,00		EP	0,00	
		CP	100.000,00	PC	0,00	I	99.966,80	ECP	33,20	EC	99.966,80
		CS	100.000,00	TP	0,00	FPV	0,00			TR	99.966,80
Totale Titolo 2	SPESE IN CONTO CAPITALE	RS	9.979,60	PR	9.979,60	R	0,00		EP	0,00	
		CP	100.000,00	PC	0,00	I	99.966,80	ECP	33,20	EC	99.966,80
		CS	109.979,60	TP	9.979,60	FPV	0,00			TR	99.966,80
Totale Programma	02 SISTEMA INTEGRATO DI SICUREZZA URBANA	RS	9.979,60	PR	9.979,60	R	0,00		EP	0,00	
		CP	100.000,00	PC	0,00	I	99.966,80	ECP	33,20	EC	99.966,80
		CS	109.979,60	TP	9.979,60	FPV	0,00			TR	99.966,80
Totale MISSIONE 03	ORDINE PUBBLICO E SICUREZZA	RS	92.399,60	PR	92.399,60	R	0,00		EP	0,00	
		CP	242.715,00	PC	102.174,78	I	242.658,49	ECP	56,51	EC	140.483,71
		CS	335.114,60	TP	194.574,38	FPV	0,00			TR	140.483,71

**CONTO DEL BILANCIO – GESTIONE DELLE SPESE  
SPESE**

MISSIONE, PROGRAMMA, TITOLO, CAPITOLO	DENOMINAZIONE	RESIDUI PASSIVI AL 1/1/2019 (RS)		PAGAMENTI IN C/RESIDUI (PR)		RIACCERTAMENTO RESIDUI (R)		RESIDUI PASSIVI DA ESERCIZI PRECEDENTI (EP=RS-PR+R)			
		PREVISIONI DEFINITIVE DI COMPETENZA (CP)		PAGAMENTI IN C//COMPETENZA (PC)		IMPEGNI (I)		ECONOMIE DI COMPETENZA (ECP=CP-I-FPV)			
		PREVISIONI DEFINITIVE DI CASSA (CS)		TOTALE PAGAMENTI (TP=PR+PC)		FONDO PLURIENNALE VINCOLATO (FPV)		TOTALE RESIDUI PASSIVI DA RIPORTARE (TR=EP+EC)			
<b>MISSIONE</b>	<b>04</b>	<b>ISTRUZIONE E DIRITTO ALLO STUDIO</b>									
<b>0401</b>	<b>Programma</b>	<b>01</b>	<b>ISTRUZIONE PRESCOLASTICA</b>								
	<b>Titolo 1</b>	<b>SPESE CORRENTI</b>									
<b>Cap. 13402/0/0</b>	<b>REFEZ.E VARIE SC.MATERNA</b>	RS	16.666,54	PR	16.666,54	R	0,00		EP	0,00	
		CP	138.000,00	PC	95.962,43	I	118.256,39	ECP	19.743,61	EC	22.293,96
		CS	154.666,54	TP	112.628,97	FPV	0,00		TR	22.293,96	
<b>Cap. 13405/0/0</b>	<b>TRASF.FONDI SCUOLA MATERNA</b>	RS	2.640,00	PR	2.640,00	R	0,00		EP	0,00	
		CP	9.500,00	PC	6.860,00	I	9.500,00	ECP	0,00	EC	2.640,00
		CS	12.140,00	TP	9.500,00	FPV	0,00		TR	2.640,00	
<b>Cap. 13500/0/0</b>	<b>CONTR.SC.MATERNA PRIVATA "SAN GIUSEPPE"</b>	RS	840,00	PR	840,00	R	0,00		EP	0,00	
		CP	33.000,00	PC	17.000,00	I	33.000,00	ECP	0,00	EC	16.000,00
		CS	33.840,00	TP	17.840,00	FPV	0,00		TR	16.000,00	
<b>Cap. 13900/0/0</b>	<b>SP.UTENZE SCUOLA MATERNA</b>	RS	6.713,35	PR	6.713,35	R	0,00		EP	0,00	
		CP	26.800,00	PC	23.230,53	I	26.800,00	ECP	0,00	EC	3.569,47
		CS	33.513,35	TP	29.943,88	FPV	0,00		TR	3.569,47	
<b>Totale Titolo 1</b>	<b>SPESE CORRENTI</b>	RS	26.859,89	PR	26.859,89	R	0,00		EP	0,00	
		CP	207.300,00	PC	143.052,96	I	187.556,39	ECP	19.743,61	EC	44.503,43
		CS	234.159,89	TP	169.912,85	FPV	0,00		TR	44.503,43	
	<b>Titolo 2</b>	<b>SPESE IN CONTO CAPITALE</b>									
<b>Cap. 27991/0/0</b>	<b>LAVORI SISTEMAZIONE ASILO NIDO (APPLICAZIONE AVANZO SPAZIO REGIONE)</b>	RS	20.813,81	PR	20.813,81	R	0,00		EP	0,00	
		CP	46.300,15	PC	37.472,18	I	37.472,18	ECP	1.541,59	EC	0,00

**CONTO DEL BILANCIO – GESTIONE DELLE SPESE  
SPESE**

MISSIONE, PROGRAMMA, TITOLO, CAPITOLO	DENOMINAZIONE	RESIDUI PASSIVI AL 1/1/2019 (RS)		PAGAMENTI IN C/RESIDUI (PR)		RIACCERTAMENTO RESIDUI (R)		RESIDUI PASSIVI DA ESERCIZI PRECEDENTI (EP=RS-PR+R)	
		PREVISIONI DEFINITIVE DI COMPETENZA (CP)		PAGAMENTI IN C//COMPETENZA (PC)		IMPEGNI (I)		ECONOMIE DI COMPETENZA (ECP=CP-I-FPV)	
		PREVISIONI DEFINITIVE DI CASSA (CS)		TOTALE PAGAMENTI (TP=PR+PC)		FONDO PLURIENNALE VINCOLATO (FPV)		TOTALE RESIDUI PASSIVI DA RIPORTARE (TR=EP+EC)	
		CS	67.113,96	TP	58.285,99	FPV	7.286,38	TR	0,00
<b>Cap. 27993/0/0</b>	<b>LAVORI MANUTENZIONE SCUOLA MATERNA</b>	RS	0,00	PR	0,00	R	0,00	EP	0,00
		CP	195,65	PC	0,00	I	0,00	ECP	0,00
		CS	195,65	TP	0,00	FPV	195,65	TR	0,00
<b>Totale Titolo 2</b>	<b>SPESE IN CONTO CAPITALE</b>	RS	20.813,81	PR	20.813,81	R	0,00	EP	0,00
		CP	46.495,80	PC	37.472,18	I	37.472,18	ECP	1.541,59
		CS	67.309,61	TP	58.285,99	FPV	7.482,03	TR	0,00
<b>Totale Programma</b>	<b>01 ISTRUZIONE PRESCOLASTICA</b>	RS	<b>47.673,70</b>	PR	<b>47.673,70</b>	R	<b>0,00</b>	EP	<b>0,00</b>
		CP	<b>253.795,80</b>	PC	<b>180.525,14</b>	I	<b>225.028,57</b>	ECP	<b>21.285,20</b>
		CS	<b>301.469,50</b>	TP	<b>228.198,84</b>	FPV	<b>7.482,03</b>	TR	<b>44.503,43</b>
<b>0402 Programma</b>	<b>02 ALTRI ORDINI DI ISTRUZIONE NON UNIVERSITARIA</b>								
<b>Titolo 1</b>	<b>SPESE CORRENTI</b>								
<b>Cap. 5199/0/0</b>	<b>TRASFERIMENTO A URF PER SERVIZIO ISTRUZIONE</b>	RS	0,00	PR	0,00	R	0,00	EP	0,00
		CP	32.110,00	PC	24.082,10	I	32.109,46	ECP	0,54
		CS	32.110,00	TP	24.082,10	FPV	0,00	TR	8.027,36
<b>Cap. 14302/0/0</b>	<b>PREST.SERVIZIO SC.ELEMENT.</b>	RS	28.347,11	PR	28.347,11	R	0,00	EP	0,00
		CP	65.500,00	PC	35.795,33	I	65.500,00	ECP	0,00
		CS	93.847,11	TP	64.142,44	FPV	0,00	TR	29.704,67
<b>Cap. 14305/0/0</b>	<b>TRASFERIM.FONDI SC.ELEM.</b>	RS	0,00	PR	0,00	R	0,00	EP	0,00
		CP	11.500,00	PC	11.500,00	I	11.500,00	ECP	0,00
		CS	11.500,00	TP	11.500,00	FPV	0,00	TR	0,00

**CONTO DEL BILANCIO – GESTIONE DELLE SPESE  
SPESE**

MISSIONE, PROGRAMMA, TITOLO, CAPITOLO	DENOMINAZIONE	RESIDUI PASSIVI AL 1/1/2019 (RS)		PAGAMENTI IN C/RESIDUI (PR)		RIACCERTAMENTO RESIDUI (R)		RESIDUI PASSIVI DA ESERCIZI PRECEDENTI (EP=RS-PR+R)			
		PREVISIONI DEFINITIVE DI COMPETENZA (CP)		PAGAMENTI IN C//COMPETENZA (PC)		IMPEGNI (I)		ECONOMIE DI COMPETENZA (ECP=CP-I-FPV)			
		PREVISIONI DEFINITIVE DI CASSA (CS)		TOTALE PAGAMENTI (TP=PR+PC)		FONDO PLURIENNALE VINCOLATO (FPV)		TOTALE RESIDUI PASSIVI DA RIPORTARE (TR=EP+EC)			
Cap. 14450/0/0	SERV.MENSA SC.ELEMENTARI	RS	21.471,48	PR	21.471,48	R	0,00	EP	0,00		
		CP	240.000,00	PC	171.765,51	I	219.698,65	ECP	20.301,35	EC	47.933,14
		CS	261.471,48	TP	193.236,99	FPV	0,00		TR	47.933,14	
Cap. 14602/0/0	SP.UTENZE SCUOLA MEDIA	RS	14.872,96	PR	14.872,96	R	0,00	EP	0,00		
		CP	45.300,00	PC	24.815,01	I	45.300,00	ECP	0,00	EC	20.484,99
		CS	60.172,96	TP	39.687,97	FPV	0,00		TR	20.484,99	
Cap. 14603/0/0	TRASF.FONDI SCUOLA MEDIA PER GESTIONE SERVIZIO	RS	10.000,00	PR	10.000,00	R	0,00	EP	0,00		
		CP	11.500,00	PC	11.500,00	I	11.500,00	ECP	0,00	EC	0,00
		CS	21.500,00	TP	21.500,00	FPV	0,00		TR	0,00	
Cap. 14630/0/0	SPESE PER LABORATORI SCUOLA SECONDARIA DI PRIMO GRADO	RS	0,00	PR	0,00	R	0,00	EP	0,00		
		CP	7.500,00	PC	0,00	I	7.500,00	ECP	0,00	EC	7.500,00
		CS	7.500,00	TP	0,00	FPV	0,00		TR	7.500,00	
Totale Titolo 1	SPESE CORRENTI	RS	74.691,55	PR	74.691,55	R	0,00	EP	0,00		
		CP	413.410,00	PC	279.457,95	I	393.108,11	ECP	20.301,89	EC	113.650,16
		CS	488.101,55	TP	354.149,50	FPV	0,00		TR	113.650,16	
<b>Titolo 2</b>	<b>SPESE IN CONTO CAPITALE</b>										
Cap. 27918/0/0	ADEGUAMENTI STRUTTURALI EDIFICI SCOLASTICI - (5850/E)	RS	0,00	PR	0,00	R	0,00	EP	0,00		
		CP	407.339,50	PC	226.525,35	I	226.525,35	ECP	457,70	EC	0,00
		CS	407.339,50	TP	226.525,35	FPV	180.356,45		TR	0,00	
Cap. 27995/0/0	LAVORI MESSA IN SICUREZZA SCUOLA BASSI (RIMOZIONE INTONACO, ECC...)	RS	0,00	PR	0,00	R	0,00	EP	0,00		
		CP	655,00	PC	0,00	I	0,00	ECP	0,00	EC	0,00
		CS	655,00	TP	0,00	FPV	655,00		TR	0,00	

**CONTO DEL BILANCIO – GESTIONE DELLE SPESE  
SPESE**

MISSIONE, PROGRAMMA, TITOLO, CAPITOLO	DENOMINAZIONE	RESIDUI PASSIVI AL 1/1/2019 (RS)		PAGAMENTI IN C/RESIDUI (PR)		RIACCERTAMENTO RESIDUI (R)				RESIDUI PASSIVI DA ESERCIZI PRECEDENTI (EP=RS-PR+R)	
		PREVISIONI DEFINITIVE DI COMPETENZA (CP)		PAGAMENTI IN C//COMPETENZA (PC)		IMPEGNI (I)		ECONOMIE DI COMPETENZA (ECP=CP-I-FPV)		RESIDUI PASSIVI DA ESERCIZIO DI COMPETENZA (EC=I-PC)	
		PREVISIONI DEFINITIVE DI CASSA (CS)		TOTALE PAGAMENTI (TP=PR+PC)		FONDO PLURIENNALE VINCOLATO (FPV)				TOTALE RESIDUI PASSIVI DA RIPORTARE (TR=EP+EC)	
Cap. 27996/0/0	LAVORI MESSA IN SICUREZZA SCUOLA BASSI - ADEGUAM.IMPIANTO ANTINCENDIO	RS	50.186,64	PR	50.186,64	R	0,00			EP	0,00
		CP	53.224,10	PC	0,00	I	0,00	ECP	0,00	EC	0,00
		CS	103.410,74	TP	50.186,64	FPV	53.224,10			TR	0,00
Cap. 27997/0/0	LAVORI EDILIZIA SCOLASTICA (SC. GINNASI - UTILIZZO AVANZO SPAZIO PATTO)	RS	3.806,40	PR	0,00	R	0,00			EP	3.806,40
		CP	745,72	PC	0,00	I	0,00	ECP	0,00	EC	0,00
		CS	4.552,12	TP	0,00	FPV	745,72			TR	3.806,40
Cap. 27998/0/0	LAVORI MESSA IN SICUREZZA SCUOLA PASCOLI - ADEGUAM.IMPIANTO ANTINCENDIO	RS	0,00	PR	0,00	R	0,00			EP	0,00
		CP	50.000,00	PC	0,00	I	0,00	ECP	0,00	EC	0,00
		CS	50.000,00	TP	0,00	FPV	50.000,00			TR	0,00
Cap. 28007/0/0	LAVORI AUTOSOSTENIBILITA' ENERGETICA SCUOLA MEDIA	RS	0,00	PR	0,00	R	0,00			EP	0,00
		CP	1.406.486,00	PC	52.016,40	I	202.473,44	ECP	0,00	EC	150.457,04
		CS	1.406.486,00	TP	52.016,40	FPV	1.204.012,56			TR	150.457,04
Cap. 28010/0/0	SISTEMAZIONE FABBRICATI AD USO SCOLASTICO	RS	7.481,66	PR	1.137,66	R	0,00			EP	6.344,00
		CP	220.401,42	PC	143.475,26	I	150.525,20	ECP	2.954,59	EC	7.049,94
		CS	227.883,08	TP	144.612,92	FPV	66.921,63			TR	13.393,94
Cap. 28021/0/0	RISTRUTTURAZIONE EDIFICI SCOLASTICI (PREVENZIONE INCENDI, ECC.)	RS	0,00	PR	0,00	R	0,00			EP	0,00
		CP	9.998,14	PC	8.881,94	I	8.881,94	ECP	0,00	EC	0,00
		CS	9.998,14	TP	8.881,94	FPV	1.116,20			TR	0,00
Cap. 28030/0/0	INTERV.EDIL.SCOL.SC.MEDIA (SIST.INT.E RISTRUTT.ESTERNA) (UTILIZZO SBLOCCA SCUOLE 2017)	RS	0,00	PR	0,00	R	0,00			EP	0,00
		CP	96.880,00	PC	45.428,95	I	45.428,95	ECP	1,18	EC	0,00



**CONTO DEL BILANCIO – GESTIONE DELLE SPESE  
SPESE**

MISSIONE, PROGRAMMA, TITOLO, CAPITOLO	DENOMINAZIONE	RESIDUI PASSIVI AL 1/1/2019 (RS)		PAGAMENTI IN C/RESIDUI (PR)		RIACCERTAMENTO RESIDUI (R)		RESIDUI PASSIVI DA ESERCIZI PRECEDENTI (EP=RS-PR+R)			
		PREVISIONI DEFINITIVE DI COMPETENZA (CP)		PAGAMENTI IN C//COMPETENZA (PC)		IMPEGNI (I)		ECONOMIE DI COMPETENZA (ECP=CP-I-FPV)			
		PREVISIONI DEFINITIVE DI CASSA (CS)		TOTALE PAGAMENTI (TP=PR+PC)		FONDO PLURIENNALE VINCOLATO (FPV)		TOTALE RESIDUI PASSIVI DA RIPORTARE (TR=EP+EC)			
		CS	96.880,00	TP	45.428,95	FPV	51.449,87		TR	0,00	
<b>Totale Titolo 2</b>	<b>SPESE IN CONTO CAPITALE</b>	RS	61.474,70	PR	51.324,30	R	0,00		EP	10.150,40	
		CP	2.245.729,88	PC	476.327,90	I	633.834,88	ECP	3.413,47	EC	157.506,98
		CS	2.307.204,58	TP	527.652,20	FPV	1.608.481,53		TR	167.657,38	
<b>Totale Programma</b>	<b>02 ALTRI ORDINI DI ISTRUZIONE NON UNIVERSITARIA</b>	RS	<b>136.166,25</b>	PR	<b>126.015,85</b>	R	<b>0,00</b>		EP	<b>10.150,40</b>	
		CP	<b>2.659.139,88</b>	PC	<b>755.785,85</b>	I	<b>1.026.942,99</b>	ECP	<b>23.715,36</b>	EC	<b>271.157,14</b>
		CS	<b>2.795.306,13</b>	TP	<b>881.801,70</b>	FPV	<b>1.608.481,53</b>		TR	<b>281.307,54</b>	
<b>0406 Programma</b>	<b>06 SERVIZI AUSILIARI ALL'ISTRUZIONE</b>										
<b>Titolo 1</b>	<b>SPESE CORRENTI</b>										
<b>Cap. 15700/0/0</b>	<b>SP.FUNZIONI ASSIST.SCOLAS.TRASFERITE AI COMUNI (CAP.1960/E)</b>	RS	500,00	PR	30,69	R	-469,31		EP	0,00	
		CP	27.500,00	PC	26.867,65	I	27.500,00	ECP	0,00	EC	632,35
		CS	28.000,00	TP	26.898,34	FPV	0,00		TR	632,35	
<b>Cap. 15800/0/0</b>	<b>SPESE FUNZIONAM.C.R.E.M.</b>	RS	0,00	PR	0,00	R	0,00		EP	0,00	
		CP	33.000,00	PC	32.998,64	I	32.998,64	ECP	1,36	EC	0,00
		CS	33.000,00	TP	32.998,64	FPV	0,00		TR	0,00	
<b>Cap. 16302/0/0</b>	<b>TRASP.SCOL.IN CONVENZIONE</b>	RS	10.638,12	PR	10.638,12	R	0,00		EP	0,00	
		CP	56.300,00	PC	44.078,32	I	54.924,10	ECP	1.375,90	EC	10.845,78
		CS	66.938,12	TP	54.716,44	FPV	0,00		TR	10.845,78	
<b>Cap. 16410/0/0</b>	<b>SP.ASS.SCOLASTICA SCUOLA INFANZIA E DELL'OBBLIGO</b>	RS	3.624,76	PR	3.624,76	R	0,00		EP	0,00	
		CP	48.740,00	PC	34.776,07	I	43.346,30	ECP	5.393,70	EC	8.570,23
		CS	52.364,76	TP	38.400,83	FPV	0,00		TR	8.570,23	

**CONTO DEL BILANCIO – GESTIONE DELLE SPESE  
SPESE**

MISSIONE, PROGRAMMA, TITOLO, CAPITOLO	DENOMINAZIONE	RESIDUI PASSIVI AL 1/1/2019 (RS)		PAGAMENTI IN C/RESIDUI (PR)		RIACCERTAMENTO RESIDUI (R)		RESIDUI PASSIVI DA ESERCIZI PRECEDENTI (EP=RS-PR+R)	
		PREVISIONI DEFINITIVE DI COMPETENZA (CP)		PAGAMENTI IN C//COMPETENZA (PC)		IMPEGNI (I)		ECONOMIE DI COMPETENZA (ECP=CP-I-FPV)	
		PREVISIONI DEFINITIVE DI CASSA (CS)		TOTALE PAGAMENTI (TP=PR+PC)		FONDO PLURIENNALE VINCOLATO (FPV)		TOTALE RESIDUI PASSIVI DA RIPORTARE (TR=EP+EC)	
Cap. 24333/0/0	SP.GESTIONE CUCINA CENTR.	RS	5.300,00	PR	5.300,00	R	0,00	EP	0,00
		CP	5.300,00	PC	3.800,00	I	5.300,00	ECP	0,00
		CS	10.600,00	TP	9.100,00	FPV	0,00	TR	1.500,00
<b>Totale Titolo 1</b>	<b>SPESE CORRENTI</b>	RS	20.062,88	PR	19.593,57	R	-469,31	EP	0,00
		CP	170.840,00	PC	142.520,68	I	164.069,04	ECP	6.770,96
		CS	190.902,88	TP	162.114,25	FPV	0,00	TR	21.548,36
<b>Totale Programma</b>	<b>06 SERVIZI AUSILIARI ALL'ISTRUZIONE</b>	RS	<b>20.062,88</b>	PR	<b>19.593,57</b>	R	<b>-469,31</b>	EP	<b>0,00</b>
		CP	<b>170.840,00</b>	PC	<b>142.520,68</b>	I	<b>164.069,04</b>	ECP	<b>6.770,96</b>
		CS	<b>190.902,88</b>	TP	<b>162.114,25</b>	FPV	<b>0,00</b>	TR	<b>21.548,36</b>
<b>Totale MISSIONE 04</b>	<b>ISTRUZIONE E DIRITTO ALLO STUDIO</b>	RS	<b>203.902,83</b>	PR	<b>193.283,12</b>	R	<b>-469,31</b>	EP	<b>10.150,40</b>
		CP	<b>3.083.775,68</b>	PC	<b>1.078.831,67</b>	I	<b>1.416.040,60</b>	ECP	<b>51.771,52</b>
		CS	<b>3.287.678,51</b>	TP	<b>1.272.114,79</b>	FPV	<b>1.615.963,56</b>	TR	<b>347.359,33</b>

**CONTO DEL BILANCIO – GESTIONE DELLE SPESE  
SPESE**

MISSIONE, PROGRAMMA, TITOLO, CAPITOLO	DENOMINAZIONE	RESIDUI PASSIVI AL 1/1/2019 (RS)		PAGAMENTI IN C/RESIDUI (PR)		RIACCERTAMENTO RESIDUI (R)		RESIDUI PASSIVI DA ESERCIZI PRECEDENTI (EP=RS-PR+R)	
		PREVISIONI DEFINITIVE DI COMPETENZA (CP)		PAGAMENTI IN C//COMPETENZA (PC)		IMPEGNI (I)		ECONOMIE DI COMPETENZA (ECP=CP-I-FPV)	
		PREVISIONI DEFINITIVE DI CASSA (CS)		TOTALE PAGAMENTI (TP=PR+PC)		FONDO PLURIENNALE VINCOLATO (FPV)		TOTALE RESIDUI PASSIVI DA RIPORTARE (TR=EP+EC)	
<b>MISSIONE 05</b>	<b>TUTELA E VALORIZZAZIONE DEI BENI E DELLE ATTIVITA' CULTURALI</b>								
<b>0501 Programma</b>	<b>01 VALORIZZAZIONE DEI BENI DI INTERESSE STORICO</b>								
<b>Titolo 2</b>	<b>SPESE IN CONTO CAPITALE</b>								
<b>Totale Titolo 2</b>	<b>SPESE IN CONTO CAPITALE</b>	RS	0,00	PR	0,00	R	0,00	EP	0,00
		CP	0,00	PC	0,00	I	0,00	ECP	0,00
		CS	0,00	TP	0,00	FPV	0,00	TR	0,00
<b>Totale Programma</b>	<b>01 VALORIZZAZIONE DEI BENI DI INTERESSE STORICO</b>	RS	<b>0,00</b>	PR	<b>0,00</b>	R	<b>0,00</b>	EP	<b>0,00</b>
		CP	<b>0,00</b>	PC	<b>0,00</b>	I	<b>0,00</b>	ECP	<b>0,00</b>
		CS	<b>0,00</b>	TP	<b>0,00</b>	FPV	<b>0,00</b>	TR	<b>0,00</b>
<b>0502 Programma</b>	<b>02 ATTIVITÀ CULTURALI E INTERVENTI DIVERSI NEL SETTORE CULTURALE</b>								
<b>Titolo 1</b>	<b>SPESE CORRENTI</b>								
<b>Cap. 5999/0/0</b>	<b>TRASFERIMENTO A URF PER SERVIZIO CULTURA</b>	RS	0,00	PR	0,00	R	0,00	EP	0,00
		CP	148.482,00	PC	110.923,77	I	148.481,69	ECP	0,31
		CS	148.482,00	TP	110.923,77	FPV	0,00	TR	37.557,92
<b>Cap. 17600/0/0</b>	<b>SP.DIVERSE BIBLIOTECA COMUNALE</b>	RS	1.798,01	PR	1.796,68	R	-1,33	EP	0,00
		CP	11.000,00	PC	8.395,42	I	10.666,09	ECP	333,91
		CS	12.798,01	TP	10.192,10	FPV	0,00	TR	2.270,67
<b>Cap. 17601/0/0</b>	<b>PRESTAZ.DI SERV.BIBLIOTECACOMUNALE</b>	RS	5.703,81	PR	5.703,81	R	0,00	EP	0,00
		CP	18.500,00	PC	9.211,92	I	18.500,00	ECP	0,00
		CS	24.203,81	TP	14.915,73	FPV	0,00	TR	9.288,08

**CONTO DEL BILANCIO – GESTIONE DELLE SPESE  
SPESE**

MISSIONE, PROGRAMMA, TITOLO, CAPITOLO	DENOMINAZIONE	RESIDUI PASSIVI AL 1/1/2019 (RS)		PAGAMENTI IN C/RESIDUI (PR)		RIACCERTAMENTO RESIDUI (R)				RESIDUI PASSIVI DA ESERCIZI PRECEDENTI (EP=RS-PR+R)	
		PREVISIONI DEFINITIVE DI COMPETENZA (CP)		PAGAMENTI IN C//COMPETENZA (PC)		IMPEGNI (I)		ECONOMIE DI COMPETENZA (ECP=CP-I-FPV)		RESIDUI PASSIVI DA ESERCIZIO DI COMPETENZA (EC=I-PC)	
		PREVISIONI DEFINITIVE DI CASSA (CS)		TOTALE PAGAMENTI (TP=PR+PC)		FONDO PLURIENNALE VINCOLATO (FPV)				TOTALE RESIDUI PASSIVI DA RIPORTARE (TR=EP+EC)	
Cap. 17602/0/0	INIZ.PROMOZIONE BIBLIOTECA	RS	1.107,41	PR	907,41	R	-200,00			EP	0,00
		CP	15.420,00	PC	7.217,12	I	15.377,12	ECP	42,88	EC	8.160,00
		CS	16.527,41	TP	8.124,53	FPV	0,00			TR	8.160,00
Cap. 17700/0/0	SP.DIVERSE MUSEO CIVICO	RS	0,00	PR	0,00	R	0,00			EP	0,00
		CP	500,00	PC	77,00	I	77,00	ECP	423,00	EC	0,00
		CS	500,00	TP	77,00	FPV	0,00			TR	0,00
Cap. 17701/0/0	PREST.SERV.MUSEO CIVICO	RS	3.624,87	PR	3.624,87	R	0,00			EP	0,00
		CP	3.300,00	PC	1.784,41	I	3.300,00	ECP	0,00	EC	1.515,59
		CS	6.924,87	TP	5.409,28	FPV	0,00			TR	1.515,59
Cap. 17704/0/0	PREST.SERVIZIO CENTRO DIRICERCA ESPRESSIVA	RS	3.613,39	PR	3.613,39	R	0,00			EP	0,00
		CP	5.000,00	PC	4.381,72	I	5.000,00	ECP	0,00	EC	618,28
		CS	8.613,39	TP	7.995,11	FPV	0,00			TR	618,28
Cap. 18001/0/0	PR.SERV.CENTRO CULT.POLIV.	RS	4.571,36	PR	4.571,36	R	0,00			EP	0,00
		CP	5.600,00	PC	1.589,03	I	5.600,00	ECP	0,00	EC	4.010,97
		CS	10.171,36	TP	6.160,39	FPV	0,00			TR	4.010,97
Cap. 18100/0/0	SP.SPETTACOLI, MANIFESTAZ.CULTURALI E RICREATIVE	RS	1.947,94	PR	1.947,93	R	-0,01			EP	0,00
		CP	0,00	PC	0,00	I	0,00	ECP	0,00	EC	0,00
		CS	1.947,94	TP	1.947,93	FPV	0,00			TR	0,00
Cap. 18200/0/0	TRASFERIM.PER SPETTACOLI,MANIFESTAZIONI CULTURALI E RICREATIVE	RS	17.800,00	PR	17.800,00	R	0,00			EP	0,00
		CP	1.830,00	PC	0,00	I	1.824,45	ECP	5,55	EC	1.824,45
		CS	19.630,00	TP	17.800,00	FPV	0,00			TR	1.824,45
Cap. 18330/0/0	RIMBORSO VIAGGI PER ORGANIZZAZIONE	RS	511,87	PR	511,87	R	0,00			EP	0,00

**CONTO DEL BILANCIO – GESTIONE DELLE SPESE  
SPESE**

MISSIONE, PROGRAMMA, TITOLO, CAPITOLO	DENOMINAZIONE	RESIDUI PASSIVI AL 1/1/2019 (RS)		PAGAMENTI IN C/RESIDUI (PR)		RIACCERTAMENTO RESIDUI (R)				RESIDUI PASSIVI DA ESERCIZI PRECEDENTI (EP=RS-PR+R)	
		PREVISIONI DEFINITIVE DI COMPETENZA (CP)		PAGAMENTI IN C//COMPETENZA (PC)		IMPEGNI (I)		ECONOMIE DI COMPETENZA (ECP=CP-I-FPV)		RESIDUI PASSIVI DA ESERCIZIO DI COMPETENZA (EC=I-PC)	
		PREVISIONI DEFINITIVE DI CASSA (CS)		TOTALE PAGAMENTI (TP=PR+PC)		FONDO PLURIENNALE VINCOLATO (FPV)				TOTALE RESIDUI PASSIVI DA RIPORTARE (TR=EP+EC)	
<b>PROGETTI EUROPEI (CAP.1975/E)</b>											
		CP	9.250,00	PC	1.289,13	I	9.247,43	ECP	2,57	EC	7.958,30
		CS	9.761,87	TP	1.801,00	FPV	0,00			TR	7.958,30
<b>Cap. 18360/0/0</b>	<b>PRESTAZIONI PROGETTI EUROPEI (CAP.1975/E)</b>	RS	6.427,00	PR	3.426,98	R	0,00			EP	3.000,02
		CP	0,00	PC	0,00	I	0,00	ECP	0,00	EC	0,00
		CS	6.427,00	TP	3.426,98	FPV	0,00			TR	3.000,02
<b>Totale Titolo 1</b>	<b>SPESE CORRENTI</b>	RS	47.105,66	PR	43.904,30	R	-201,34			EP	3.000,02
		CP	218.882,00	PC	144.869,52	I	218.073,78	ECP	808,22	EC	73.204,26
		CS	265.987,66	TP	188.773,82	FPV	0,00			TR	76.204,28
<b>Titolo 2</b>	<b>SPESE IN CONTO CAPITALE</b>										
<b>Totale Titolo 2</b>	<b>SPESE IN CONTO CAPITALE</b>	RS	0,00	PR	0,00	R	0,00			EP	0,00
		CP	0,00	PC	0,00	I	0,00	ECP	0,00	EC	0,00
		CS	0,00	TP	0,00	FPV	0,00			TR	0,00
<b>Totale Programma</b>	<b>02 ATTIVITÀ CULTURALI E INTERVENTI DIVERSI NEL SETTORE CULTURALE</b>	RS	47.105,66	PR	43.904,30	R	-201,34			EP	3.000,02
		CP	218.882,00	PC	144.869,52	I	218.073,78	ECP	808,22	EC	73.204,26
		CS	265.987,66	TP	188.773,82	FPV	0,00			TR	76.204,28
<b>Totale MISSIONE 05</b>	<b>TUTELA E VALORIZZAZIONE DEI BENI E DELLE ATTIVITA' CULTURALI</b>	RS	47.105,66	PR	43.904,30	R	-201,34			EP	3.000,02
		CP	218.882,00	PC	144.869,52	I	218.073,78	ECP	808,22	EC	73.204,26
		CS	265.987,66	TP	188.773,82	FPV	0,00			TR	76.204,28

**CONTO DEL BILANCIO – GESTIONE DELLE SPESE  
SPESE**

MISSIONE, PROGRAMMA, TITOLO, CAPITOLO	DENOMINAZIONE	RESIDUI PASSIVI AL 1/1/2019 (RS)		PAGAMENTI IN C/RESIDUI (PR)		RIACCERTAMENTO RESIDUI (R)		RESIDUI PASSIVI DA ESERCIZI PRECEDENTI (EP=RS-PR+R)			
		PREVISIONI DEFINITIVE DI COMPETENZA (CP)		PAGAMENTI IN C//COMPETENZA (PC)		IMPEGNI (I)		ECONOMIE DI COMPETENZA (ECP=CP-I-FPV)			
		PREVISIONI DEFINITIVE DI CASSA (CS)		TOTALE PAGAMENTI (TP=PR+PC)		FONDO PLURIENNALE VINCOLATO (FPV)		TOTALE RESIDUI PASSIVI DA RIPORTARE (TR=EP+EC)			
<b>MISSIONE</b>	<b>06</b>	<b>POLITICHE GIOVANILI, SPORT E TEMPO LIBERO</b>									
<b>0601</b>	<b>Programma</b>	<b>01</b>	<b>SPORT E TEMPO LIBERO</b>								
	<b>Titolo 1</b>	<b>SPESE CORRENTI</b>									
<b>Cap. 23101/0/0</b>	<b>CONTR.E PATR. PER LO SPORT</b>	RS	11.650,00	PR	11.650,00	R	0,00		EP	0,00	
		CP	60.000,00	PC	55.607,73	I	56.857,73	ECP	3.142,27	EC	1.250,00
		CS	71.650,00	TP	67.257,73	FPV	0,00			TR	1.250,00
<b>Cap. 23211/0/0</b>	<b>GEST.PALAZZETTO SPORT INAPPALTO</b>	RS	13.423,43	PR	13.423,43	R	0,00			EP	0,00
		CP	55.000,00	PC	31.381,36	I	44.181,36	ECP	10.818,64	EC	12.800,00
		CS	68.423,43	TP	44.804,79	FPV	0,00			TR	12.800,00
<b>Cap. 23212/0/0</b>	<b>PREST.SERVIZIO IMPIANTI SPORTIVI</b>	RS	0,00	PR	0,00	R	0,00			EP	0,00
		CP	8.000,00	PC	0,00	I	8.000,00	ECP	0,00	EC	8.000,00
		CS	8.000,00	TP	0,00	FPV	0,00			TR	8.000,00
<b>Totale Titolo 1</b>	<b>SPESE CORRENTI</b>	RS	25.073,43	PR	25.073,43	R	0,00			EP	0,00
		CP	123.000,00	PC	86.989,09	I	109.039,09	ECP	13.960,91	EC	22.050,00
		CS	148.073,43	TP	112.062,52	FPV	0,00			TR	22.050,00
	<b>Titolo 2</b>	<b>SPESE IN CONTO CAPITALE</b>									
<b>Cap. 28805/0/0</b>	<b>MANUTENZIONE STRAORDINARIA IMPIANTI SPORTIVI (TRIBUNA "B" ECC.ECC.)</b>	RS	0,00	PR	0,00	R	0,00			EP	0,00
		CP	23.719,00	PC	13.718,74	I	13.718,74	ECP	0,26	EC	0,00
		CS	23.719,00	TP	13.718,74	FPV	10.000,00			TR	0,00
<b>Cap. 28815/0/0</b>	<b>TRASFERIMENTI IN C/CAPITALE A TERZI PER INVESTIMENTI</b>	RS	15.000,00	PR	15.000,00	R	0,00			EP	0,00
		CP	0,00	PC	0,00	I	0,00	ECP	0,00	EC	0,00

**CONTO DEL BILANCIO – GESTIONE DELLE SPESE  
SPESE**

MISSIONE, PROGRAMMA, TITOLO, CAPITOLO	DENOMINAZIONE	RESIDUI PASSIVI AL 1/1/2019 (RS)		PAGAMENTI IN C/RESIDUI (PR)		RIACCERTAMENTO RESIDUI (R)		RESIDUI PASSIVI DA ESERCIZI PRECEDENTI (EP=RS-PR+R)			
		PREVISIONI DEFINITIVE DI COMPETENZA (CP)		PAGAMENTI IN C//COMPETENZA (PC)		IMPEGNI (I)		ECONOMIE DI COMPETENZA (ECP=CP-I-FPV)			
		PREVISIONI DEFINITIVE DI CASSA (CS)		TOTALE PAGAMENTI (TP=PR+PC)		FONDO PLURIENNALE VINCOLATO (FPV)		TOTALE RESIDUI PASSIVI DA RIPORTARE (TR=EP+EC)			
<b>Totale Titolo 2</b>	<b>SPESE IN CONTO CAPITALE</b>	CS	15.000,00	TP	15.000,00	FPV	0,00	TR	0,00		
		RS	15.000,00	PR	15.000,00	R	0,00	EP	0,00		
		CP	23.719,00	PC	13.718,74	I	13.718,74	ECP	0,26	EC	0,00
		CS	38.719,00	TP	28.718,74	FPV	10.000,00	TR	0,00		
<b>Totale Programma 01</b>	<b>SPORT E TEMPO LIBERO</b>	RS	40.073,43	PR	40.073,43	R	0,00	EP	0,00		
		CP	146.719,00	PC	100.707,83	I	122.757,83	ECP	13.961,17	EC	22.050,00
		CS	186.792,43	TP	140.781,26	FPV	10.000,00	TR	22.050,00		
<b>Totale MISSIONE 06</b>	<b>POLITICHE GIOVANILI, SPORT E TEMPO LIBERO</b>	RS	40.073,43	PR	40.073,43	R	0,00	EP	0,00		
		CP	146.719,00	PC	100.707,83	I	122.757,83	ECP	13.961,17	EC	22.050,00
		CS	186.792,43	TP	140.781,26	FPV	10.000,00	TR	22.050,00		

**CONTO DEL BILANCIO – GESTIONE DELLE SPESE  
SPESE**

MISSIONE, PROGRAMMA, TITOLO, CAPITOLO	DENOMINAZIONE	RESIDUI PASSIVI AL 1/1/2019 (RS)		PAGAMENTI IN C/RESIDUI (PR)		RIACCERTAMENTO RESIDUI (R)		RESIDUI PASSIVI DA ESERCIZI PRECEDENTI (EP=RS-PR+R)	
		PREVISIONI DEFINITIVE DI COMPETENZA (CP)		PAGAMENTI IN C//COMPETENZA (PC)		IMPEGNI (I)		ECONOMIE DI COMPETENZA (ECP=CP-I-FPV)	
		PREVISIONI DEFINITIVE DI CASSA (CS)		TOTALE PAGAMENTI (TP=PR+PC)		FONDO PLURIENNALE VINCOLATO (FPV)		TOTALE RESIDUI PASSIVI DA RIPORTARE (TR=EP+EC)	
<b>MISSIONE 07</b>	<b>TURISMO</b>								
<b>0701 Programma</b>	<b>01 SVILUPPO E VALORIZZAZIONE DEL TURISMO</b>								
<b>Titolo 1</b>	<b>SPESE CORRENTI</b>								
<b>Cap. 6999/0/0</b>	<b>TRASFERIMENTO A URF PER SERVIZIO PROMOZIONE ECONOMICA E TURISMO</b>	RS	6.293,00	PR	6.293,00	R	0,00	EP	0,00
		CP	5.949,00	PC	4.200,00	I	5.948,00	ECP	1,00
		CS	12.242,00	TP	10.493,00	FPV	0,00	TR	1.748,00
<b>Cap. 24360/0/0</b>	<b>SP.PROMOZIONE TURISTICA DEL TERRITORIO</b>	RS	0,00	PR	0,00	R	0,00	EP	0,00
		CP	630,00	PC	0,00	I	630,00	ECP	0,00
		CS	630,00	TP	0,00	FPV	0,00	TR	630,00
<b>Cap. 24370/0/0</b>	<b>TRASF.PER PROMOZ.TURISTICA DEL TERRITORIO</b>	RS	9.448,00	PR	9.448,00	R	0,00	EP	0,00
		CP	12.800,00	PC	0,00	I	8.500,00	ECP	4.300,00
		CS	22.248,00	TP	9.448,00	FPV	0,00	TR	8.500,00
<b>Totale Titolo 1</b>	<b>SPESE CORRENTI</b>	RS	15.741,00	PR	15.741,00	R	0,00	EP	0,00
		CP	19.379,00	PC	4.200,00	I	15.078,00	ECP	4.301,00
		CS	35.120,00	TP	19.941,00	FPV	0,00	TR	10.878,00
<b>Totale Programma</b>	<b>01 SVILUPPO E VALORIZZAZIONE DEL TURISMO</b>	RS	<b>15.741,00</b>	PR	<b>15.741,00</b>	R	<b>0,00</b>	EP	<b>0,00</b>
		CP	<b>19.379,00</b>	PC	<b>4.200,00</b>	I	<b>15.078,00</b>	ECP	<b>4.301,00</b>
		CS	<b>35.120,00</b>	TP	<b>19.941,00</b>	FPV	<b>0,00</b>	TR	<b>10.878,00</b>
<b>Totale MISSIONE 07</b>	<b>TURISMO</b>	RS	<b>15.741,00</b>	PR	<b>15.741,00</b>	R	<b>0,00</b>	EP	<b>0,00</b>
		CP	<b>19.379,00</b>	PC	<b>4.200,00</b>	I	<b>15.078,00</b>	ECP	<b>4.301,00</b>
		CS	<b>35.120,00</b>	TP	<b>19.941,00</b>	FPV	<b>0,00</b>	TR	<b>10.878,00</b>



**CONTO DEL BILANCIO – GESTIONE DELLE SPESE  
SPESE**

MISSIONE, PROGRAMMA, TITOLO, CAPITOLO	DENOMINAZIONE	RESIDUI PASSIVI AL 1/1/2019 (RS)		PAGAMENTI IN C/RESIDUI (PR)		RIACCERTAMENTO RESIDUI (R)		RESIDUI PASSIVI DA ESERCIZI PRECEDENTI (EP=RS-PR+R)					
		PREVISIONI DEFINITIVE DI COMPETENZA (CP)		PAGAMENTI IN C//COMPETENZA (PC)		IMPEGNI (I)		ECONOMIE DI COMPETENZA (ECP=CP-I-FPV)					
		PREVISIONI DEFINITIVE DI CASSA (CS)		TOTALE PAGAMENTI (TP=PR+PC)		FONDO PLURIENNALE VINCOLATO (FPV)		TOTALE RESIDUI PASSIVI DA RIPORTARE (TR=EP+EC)					
<b>MISSIONE</b>	<b>08</b>	<b>ASSETTO DEL TERRITORIO ED EDILIZIA ABITATIVA</b>											
<b>0801</b>	<b>Programma</b>	<b>01</b>	<b>URBANISTICA E ASSETTO DEL TERRITORIO</b>										
	<b>Titolo 1</b>	<b>SPESE CORRENTI</b>											
	<b>Cap. 7999/0/0</b>	<b>TRASFERIMENTO A URF PER SETTORE TERRITORIO</b>		RS	6.311,96	PR	6.311,96	R	0,00	EP	0,00		
				CP	158.220,00	PC	118.556,53	I	158.219,83	ECP	0,17	EC	39.663,30
				CS	164.531,96	TP	124.868,49	FPV	0,00			TR	39.663,30
	<b>Totale Titolo 1</b>	<b>SPESE CORRENTI</b>		RS	6.311,96	PR	6.311,96	R	0,00			EP	0,00
				CP	158.220,00	PC	118.556,53	I	158.219,83	ECP	0,17	EC	39.663,30
				CS	164.531,96	TP	124.868,49	FPV	0,00			TR	39.663,30
	<b>Titolo 2</b>	<b>SPESE IN CONTO CAPITALE</b>											
	<b>Cap. 29059/0/0</b>	<b>SISTEMAZIONE CENTRO STORICO</b>		RS	0,00	PR	0,00	R	0,00			EP	0,00
				CP	127.368,47	PC	33.496,24	I	35.399,44	ECP	175,33	EC	1.903,20
				CS	127.368,47	TP	33.496,24	FPV	91.793,70			TR	1.903,20
	<b>Cap. 29075/0/0</b>	<b>INTERVENTO DI RISTRUTTURAZIONE DI PIAZZA FANTI</b>		RS	0,00	PR	0,00	R	0,00			EP	0,00
				CP	196.376,95	PC	173.858,20	I	173.858,20	ECP	12.838,66	EC	0,00
				CS	196.376,95	TP	173.858,20	FPV	9.680,09			TR	0,00
	<b>Totale Titolo 2</b>	<b>SPESE IN CONTO CAPITALE</b>		RS	0,00	PR	0,00	R	0,00			EP	0,00
				CP	323.745,42	PC	207.354,44	I	209.257,64	ECP	13.013,99	EC	1.903,20
				CS	323.745,42	TP	207.354,44	FPV	101.473,79			TR	1.903,20
<b>Totale Programma</b>	<b>01</b>	<b>URBANISTICA E ASSETTO DEL TERRITORIO</b>		RS	<b>6.311,96</b>	PR	<b>6.311,96</b>	R	<b>0,00</b>			EP	<b>0,00</b>

**CONTO DEL BILANCIO – GESTIONE DELLE SPESE  
SPESE**

MISSIONE, PROGRAMMA, TITOLO, CAPITOLO	DENOMINAZIONE	RESIDUI PASSIVI AL 1/1/2019 (RS)		PAGAMENTI IN C/RESIDUI (PR)		RIACCERTAMENTO RESIDUI (R)		RESIDUI PASSIVI DA ESERCIZI PRECEDENTI (EP=RS-PR+R)			
		PREVISIONI DEFINITIVE DI COMPETENZA (CP)		PAGAMENTI IN C//COMPETENZA (PC)		IMPEGNI (I)		ECONOMIE DI COMPETENZA (ECP=CP-I-FPV)			
		PREVISIONI DEFINITIVE DI CASSA (CS)		TOTALE PAGAMENTI (TP=PR+PC)		FONDO PLURIENNALE VINCOLATO (FPV)		TOTALE RESIDUI PASSIVI DA RIPORTARE (TR=EP+EC)			
		CP	481.965,42	PC	325.910,97	I	367.477,47	ECP	13.014,16	EC	41.566,50
		CS	488.277,38	TP	332.222,93	FPV	101.473,79			TR	41.566,50
<b>0802</b>	<b>Programma</b>	<b>02</b>	<b>EDILIZIA RESIDENZIALE PUBBLICA E LOCALE E PIANI DI EDILIZIA ECONOMICO-POPOLARE</b>								
	<b>Titolo 1</b>		<b>SPESE CORRENTI</b>								
	<b>Cap. 18703/0/0</b>		<b>CONTRIBUTI ABBATT.BARRIERE ARCHITETT. (CAP.1911/E)</b>								
		RS	52.301,78	PR	52.301,78	R	0,00			EP	0,00
		CP	36.905,00	PC	36.883,81	I	36.903,81	ECP	1,19	EC	20,00
		CS	89.206,78	TP	89.185,59	FPV	0,00			TR	20,00
	<b>Totale Titolo 1</b>	RS	52.301,78	PR	52.301,78	R	0,00			EP	0,00
		CP	36.905,00	PC	36.883,81	I	36.903,81	ECP	1,19	EC	20,00
		CS	89.206,78	TP	89.185,59	FPV	0,00			TR	20,00
	<b>Titolo 2</b>		<b>SPESE IN CONTO CAPITALE</b>								
	<b>Cap. 27933/0/0</b>		<b>TRASFERIMENTO ACER MANUTENZIONE ALLOGGI</b>								
		RS	0,00	PR	0,00	R	0,00			EP	0,00
		CP	40.000,00	PC	40.000,00	I	40.000,00	ECP	0,00	EC	0,00
		CS	40.000,00	TP	40.000,00	FPV	0,00			TR	0,00
	<b>Totale Titolo 2</b>	RS	0,00	PR	0,00	R	0,00			EP	0,00
		CP	40.000,00	PC	40.000,00	I	40.000,00	ECP	0,00	EC	0,00
		CS	40.000,00	TP	40.000,00	FPV	0,00			TR	0,00
	<b>Totale Programma</b>	<b>02</b>	<b>EDILIZIA RESIDENZIALE PUBBLICA E LOCALE E PIANI DI EDILIZIA ECONOMICO-POPOLARE</b>								
		RS	52.301,78	PR	52.301,78	R	0,00			EP	0,00
		CP	76.905,00	PC	76.883,81	I	76.903,81	ECP	1,19	EC	20,00
		CS	129.206,78	TP	129.185,59	FPV	0,00			TR	20,00

**CONTO DEL BILANCIO – GESTIONE DELLE SPESE  
SPESE**

MISSIONE, PROGRAMMA, TITOLO, CAPITOLO	DENOMINAZIONE	RESIDUI PASSIVI AL 1/1/2019 (RS)		PAGAMENTI IN C/RESIDUI (PR)		RIACCERTAMENTO RESIDUI (R)		RESIDUI PASSIVI DA ESERCIZI PRECEDENTI (EP=RS-PR+R)			
		PREVISIONI DEFINITIVE DI COMPETENZA (CP)		PAGAMENTI IN C//COMPETENZA (PC)		IMPEGNI (I)		ECONOMIE DI COMPETENZA (ECP=CP-I-FPV)			
		PREVISIONI DEFINITIVE DI CASSA (CS)		TOTALE PAGAMENTI (TP=PR+PC)		FONDO PLURIENNALE VINCOLATO (FPV)		TOTALE RESIDUI PASSIVI DA RIPORTARE (TR=EP+EC)			
Totale MISSIONE 08	ASSETTO DEL TERRITORIO ED EDILIZIA ABITATIVA	RS	58.613,74	PR	58.613,74	R	0,00	EP	0,00		
		CP	558.870,42	PC	402.794,78	I	444.381,28	ECP	13.015,35	EC	41.586,50
		CS	617.484,16	TP	461.408,52	FPV	101.473,79	TR	41.586,50		

**CONTO DEL BILANCIO – GESTIONE DELLE SPESE  
SPESE**

MISSIONE, PROGRAMMA, TITOLO, CAPITOLO	DENOMINAZIONE	RESIDUI PASSIVI AL 1/1/2019 (RS)		PAGAMENTI IN C/RESIDUI (PR)		RIACCERTAMENTO RESIDUI (R)		RESIDUI PASSIVI DA ESERCIZI PRECEDENTI (EP=RS-PR+R)		
		PREVISIONI DEFINITIVE DI COMPETENZA (CP)		PAGAMENTI IN C//COMPETENZA (PC)		IMPEGNI (I)		ECONOMIE DI COMPETENZA (ECP=CP-I-FPV)		
		PREVISIONI DEFINITIVE DI CASSA (CS)		TOTALE PAGAMENTI (TP=PR+PC)		FONDO PLURIENNALE VINCOLATO (FPV)		TOTALE RESIDUI PASSIVI DA RIPORTARE (TR=EP+EC)		
<b>MISSIONE</b>	<b>09</b>	<b>SVILUPPO SOSTENIBILE E TUTELA DEL TERRITORIO E DELL'AMBIENTE</b>								
<b>0902</b>	<b>Programma</b>	<b>02</b>	<b>TUTELA, VALORIZZAZIONE E RECUPERO AMBIENTALE</b>							
	<b>Titolo 1</b>	<b>SPESE CORRENTI</b>								
<b>Cap. 22901/0/0</b>	<b>PR.SERV.PARCHI E GIARDINI</b>	RS	4.660,55	PR	4.660,55	R	0,00	EP	0,00	
		CP	6.000,00	PC	5.332,21	I	6.000,00	ECP	0,00	
		CS	10.660,55	TP	9.992,76	FPV	0,00	TR	667,79	
<b>Cap. 22910/0/0</b>	<b>SP.SERVIZI TUTELA AMBIENT.</b>	RS	1.500,00	PR	1.000,00	R	-500,00	EP	0,00	
		CP	1.300,00	PC	0,00	I	1.000,00	ECP	300,00	
		CS	2.800,00	TP	1.000,00	FPV	0,00	TR	1.000,00	
<b>Totale Titolo 1</b>	<b>SPESE CORRENTI</b>	RS	6.160,55	PR	5.660,55	R	-500,00	EP	0,00	
		CP	7.300,00	PC	5.332,21	I	7.000,00	ECP	300,00	
		CS	13.460,55	TP	10.992,76	FPV	0,00	TR	1.667,79	
	<b>Titolo 2</b>	<b>SPESE IN CONTO CAPITALE</b>								
<b>Cap. 28355/0/0</b>	<b>TRASFERIMENTO A CONSORZIO DI BONIFICA</b>	RS	0,00	PR	0,00	R	0,00	EP	0,00	
		CP	18.300,00	PC	0,00	I	18.292,74	ECP	7,26	
		CS	18.300,00	TP	0,00	FPV	0,00	TR	18.292,74	
<b>Cap. 28360/0/0</b>	<b>MANUTENZIONE VERDE PUBBLICO</b>	RS	0,00	PR	0,00	R	0,00	EP	0,00	
		CP	23.383,92	PC	1.383,92	I	18.921,42	ECP	0,00	
		CS	23.383,92	TP	1.383,92	FPV	4.462,50	TR	17.537,50	
<b>Cap. 28365/0/0</b>	<b>RIQUALIFICAZIONE AREE VERDI COMUNALI</b>	RS	8.320,00	PR	8.320,00	R	0,00	EP	0,00	

**CONTO DEL BILANCIO – GESTIONE DELLE SPESE  
SPESE**

MISSIONE, PROGRAMMA, TITOLO, CAPITOLO	DENOMINAZIONE	RESIDUI PASSIVI AL 1/1/2019 (RS)		PAGAMENTI IN C/RESIDUI (PR)		RIACCERTAMENTO RESIDUI (R)		RESIDUI PASSIVI DA ESERCIZI PRECEDENTI (EP=RS-PR+R)					
		PREVISIONI DEFINITIVE DI COMPETENZA (CP)		PAGAMENTI IN C//COMPETENZA (PC)		IMPEGNI (I)		ECONOMIE DI COMPETENZA (ECP=CP-I-FPV)					
		PREVISIONI DEFINITIVE DI CASSA (CS)		TOTALE PAGAMENTI (TP=PR+PC)		FONDO PLURIENNALE VINCOLATO (FPV)		TOTALE RESIDUI PASSIVI DA RIPORTARE (TR=EP+EC)					
<b>Totale Titolo 2</b>	<b>SPESE IN CONTO CAPITALE</b>	CP	305.680,00	PC	127.503,02	I	134.219,12	ECP	0,47	EC	6.716,10		
		CS	314.000,00	TP	135.823,02	FPV	171.460,41			TR	6.716,10		
		RS	8.320,00	PR	8.320,00	R	0,00			EP	0,00		
		CP	347.363,92	PC	128.886,94	I	171.433,28	ECP	7,73	EC	42.546,34		
		CS	355.683,92	TP	137.206,94	FPV	175.922,91			TR	42.546,34		
<b>Totale Programma</b>	<b>02 TUTELA, VALORIZZAZIONE E RECUPERO AMBIENTALE</b>	RS	<b>14.480,55</b>	PR	<b>13.980,55</b>	R	<b>-500,00</b>			EP	<b>0,00</b>		
		CP	<b>354.663,92</b>	PC	<b>134.219,15</b>	I	<b>178.433,28</b>	ECP	<b>307,73</b>	EC	<b>44.214,13</b>		
		CS	<b>369.144,47</b>	TP	<b>148.199,70</b>	FPV	<b>175.922,91</b>			TR	<b>44.214,13</b>		
<b>0903</b>	<b>Programma</b>	<b>03</b>	<b>RIFIUTI</b>										
	<b>Titolo 1</b>		<b>SPESE CORRENTI</b>										
	<b>Cap. 21605/0/0</b>		<b>SPESE SERVIZIO GESTIONERIFIUTI URBANI (CARC)</b>	RS	17.444,56	PR	14.774,53	R	-2.670,03		EP	0,00	
				CP	39.600,00	PC	0,00	I	39.589,12	ECP	10,88	EC	39.589,12
				CS	57.044,56	TP	14.774,53	FPV	0,00		TR	39.589,12	
	<b>Cap. 21651/0/0</b>		<b>SPESE GESTIONE TASSA RIF.E SERVIZI - TARI - (CAP. 655 /E)</b>	RS	0,00	PR	0,00	R	0,00		EP	0,00	
				CP	1.248.481,00	PC	1.147.068,69	I	1.248.480,72	ECP	0,28	EC	101.412,03
				CS	1.248.481,00	TP	1.147.068,69	FPV	0,00		TR	101.412,03	
	<b>Totale Titolo 1</b>		<b>SPESE CORRENTI</b>	RS	17.444,56	PR	14.774,53	R	-2.670,03		EP	0,00	
				CP	1.288.081,00	PC	1.147.068,69	I	1.288.069,84	ECP	11,16	EC	141.001,15
				CS	1.305.525,56	TP	1.161.843,22	FPV	0,00		TR	141.001,15	
	<b>Totale Programma</b>	<b>03</b>	<b>RIFIUTI</b>	RS	<b>17.444,56</b>	PR	<b>14.774,53</b>	R	<b>-2.670,03</b>		EP	<b>0,00</b>	
				CP	<b>1.288.081,00</b>	PC	<b>1.147.068,69</b>	I	<b>1.288.069,84</b>	ECP	<b>11,16</b>	EC	<b>141.001,15</b>

**CONTO DEL BILANCIO – GESTIONE DELLE SPESE  
SPESE**

MISSIONE, PROGRAMMA, TITOLO, CAPITOLO	DENOMINAZIONE	RESIDUI PASSIVI AL 1/1/2019 (RS)		PAGAMENTI IN C/RESIDUI (PR)		RIACCERTAMENTO RESIDUI (R)		RESIDUI PASSIVI DA ESERCIZI PRECEDENTI (EP=RS-PR+R)	
		PREVISIONI DEFINITIVE DI COMPETENZA (CP)		PAGAMENTI IN C//COMPETENZA (PC)		IMPEGNI (I)		ECONOMIE DI COMPETENZA (ECP=CP-I-FPV)	
		PREVISIONI DEFINITIVE DI CASSA (CS)		TOTALE PAGAMENTI (TP=PR+PC)		FONDO PLURIENNALE VINCOLATO (FPV)		TOTALE RESIDUI PASSIVI DA RIPORTARE (TR=EP+EC)	
		CS	1.305.525,56	TP	1.161.843,22	FPV	0,00	TR	141.001,15
<b>0904</b>	<b>Programma 04 SERVIZIO IDRICO INTEGRATO</b>								
	<b>Titolo 1 SPESE CORRENTI</b>								
	<b>Totale Titolo 1 SPESE CORRENTI</b>	RS	0,00	PR	0,00	R	0,00	EP	0,00
		CP	0,00	PC	0,00	I	0,00	ECP	0,00
		CS	0,00	TP	0,00	FPV	0,00	TR	0,00
	<b>Totale Programma 04 SERVIZIO IDRICO INTEGRATO</b>	RS	<b>0,00</b>	PR	<b>0,00</b>	R	<b>0,00</b>	EP	<b>0,00</b>
		CP	<b>0,00</b>	PC	<b>0,00</b>	I	<b>0,00</b>	ECP	<b>0,00</b>
		CS	<b>0,00</b>	TP	<b>0,00</b>	FPV	<b>0,00</b>	TR	<b>0,00</b>
<b>0908</b>	<b>Programma 08 QUALITÀ DELL'ARIA E RIDUZIONE DELL'INQUINAMENTO</b>								
	<b>Titolo 1 SPESE CORRENTI</b>								
	<b>Totale Titolo 1 SPESE CORRENTI</b>	RS	0,00	PR	0,00	R	0,00	EP	0,00
		CP	0,00	PC	0,00	I	0,00	ECP	0,00
		CS	0,00	TP	0,00	FPV	0,00	TR	0,00
	<b>Totale Programma 08 QUALITÀ DELL'ARIA E RIDUZIONE DELL'INQUINAMENTO</b>	RS	<b>0,00</b>	PR	<b>0,00</b>	R	<b>0,00</b>	EP	<b>0,00</b>
		CP	<b>0,00</b>	PC	<b>0,00</b>	I	<b>0,00</b>	ECP	<b>0,00</b>
		CS	<b>0,00</b>	TP	<b>0,00</b>	FPV	<b>0,00</b>	TR	<b>0,00</b>
<b>Totale MISSIONE 09</b>	<b>SVILUPPO SOSTENIBILE E TUTELA DEL TERRITORIO E DELL'AMBIENTE</b>	RS	<b>31.925,11</b>	PR	<b>28.755,08</b>	R	<b>-3.170,03</b>	EP	<b>0,00</b>
		CP	<b>1.642.744,92</b>	PC	<b>1.281.287,84</b>	I	<b>1.466.503,12</b>	ECP	<b>318,89</b>
		CS	<b>1.674.670,03</b>	TP	<b>1.310.042,92</b>	FPV	<b>175.922,91</b>	TR	<b>185.215,28</b>

**CONTO DEL BILANCIO – GESTIONE DELLE SPESE  
SPESE**

MISSIONE, PROGRAMMA, TITOLO, CAPITOLO	DENOMINAZIONE	RESIDUI PASSIVI AL 1/1/2019 (RS)		PAGAMENTI IN C/RESIDUI (PR)		RIACCERTAMENTO RESIDUI (R)		RESIDUI PASSIVI DA ESERCIZI PRECEDENTI (EP=RS-PR+R)			
		PREVISIONI DEFINITIVE DI COMPETENZA (CP)		PAGAMENTI IN C//COMPETENZA (PC)		IMPEGNI (I)		ECONOMIE DI COMPETENZA (ECP=CP-I-FPV)			
		PREVISIONI DEFINITIVE DI CASSA (CS)		TOTALE PAGAMENTI (TP=PR+PC)		FONDO PLURIENNALE VINCOLATO (FPV)		TOTALE RESIDUI PASSIVI DA RIPORTARE (TR=EP+EC)			
<b>MISSIONE</b>	<b>10</b>	<b>TRASPORTI E DIRITTO ALLA MOBILITA'</b>									
<b>1005</b>	<b>Programma</b>	<b>05</b>	<b>VIABILITA' E INFRASTRUTTURE STRADALI</b>								
	<b>Titolo 1</b>	<b>SPESE CORRENTI</b>									
<b>Cap. 6598/0/0</b>	<b>TRASFERIMENTO A URF PER SERVIZIO MOBILITA'</b>	RS	10.000,00	PR	10.000,00	R	0,00		EP	0,00	
		CP	0,00	PC	0,00	I	0,00	ECP	0,00	EC	0,00
		CS	10.000,00	TP	10.000,00	FPV	0,00			TR	0,00
<b>Cap. 25000/0/0</b>	<b>CONSUMI ILLUMIN.PUBBLICA</b>	RS	30.135,12	PR	30.135,12	R	0,00		EP	0,00	
		CP	145.000,00	PC	96.558,21	I	145.000,00	ECP	0,00	EC	48.441,79
		CS	175.135,12	TP	126.693,33	FPV	0,00			TR	48.441,79
<b>Cap. 25150/0/0</b>	<b>SP.VARIE TRASPORTO E MOBILITA'</b>	RS	0,00	PR	0,00	R	0,00		EP	0,00	
		CP	4.751,00	PC	4.750,54	I	4.750,54	ECP	0,46	EC	0,00
		CS	4.751,00	TP	4.750,54	FPV	0,00			TR	0,00
<b>Cap. 25502/0/0</b>	<b>PREST.SERVIZIO AUTOMEZZI VIABILITA'</b>	RS	0,00	PR	0,00	R	0,00		EP	0,00	
		CP	1.050,00	PC	849,80	I	849,80	ECP	200,20	EC	0,00
		CS	1.050,00	TP	849,80	FPV	0,00			TR	0,00
<b>Totale Titolo 1</b>	<b>SPESE CORRENTI</b>	RS	40.135,12	PR	40.135,12	R	0,00		EP	0,00	
		CP	150.801,00	PC	102.158,55	I	150.600,34	ECP	200,66	EC	48.441,79
		CS	190.936,12	TP	142.293,67	FPV	0,00			TR	48.441,79
	<b>Titolo 2</b>	<b>SPESE IN CONTO CAPITALE</b>									
<b>Cap. 28370/0/0</b>	<b>TRASFERIMENTO AD ANAS (PROGETTAZ. DEFINITIVA VARIANTE SS9)</b>	RS	0,00	PR	0,00	R	0,00		EP	0,00	
		CP	10.000,00	PC	0,00	I	0,00	ECP	0,00	EC	0,00

**CONTO DEL BILANCIO – GESTIONE DELLE SPESE  
SPESE**

MISSIONE, PROGRAMMA, TITOLO, CAPITOLO	DENOMINAZIONE	RESIDUI PASSIVI AL 1/1/2019 (RS)		PAGAMENTI IN C/RESIDUI (PR)		RIACCERTAMENTO RESIDUI (R)		RESIDUI PASSIVI DA ESERCIZI PRECEDENTI (EP=RS-PR+R)	
		PREVISIONI DEFINITIVE DI COMPETENZA (CP)		PAGAMENTI IN C//COMPETENZA (PC)		IMPEGNI (I)		ECONOMIE DI COMPETENZA (ECP=CP-I-FPV)	
		PREVISIONI DEFINITIVE DI CASSA (CS)		TOTALE PAGAMENTI (TP=PR+PC)		FONDO PLURIENNALE VINCOLATO (FPV)		TOTALE RESIDUI PASSIVI DA RIPORTARE (TR=EP+EC)	
		CS	10.000,00	TP	0,00	FPV	10.000,00	TR	0,00
<b>Cap. 29019/0/0</b>	<b>REALIZZ.PIANO CICLABILE COMUNALE</b>	RS	3.172,00	PR	3.172,00	R	0,00	EP	0,00
		CP	616.828,00	PC	9.258,67	I	9.258,67	ECP	0,00
		CS	620.000,00	TP	12.430,67	FPV	607.569,33	TR	0,00
<b>Cap. 29045/0/0</b>	<b>LAVORI DI SISTEMAZIONI E MANUTENZIONI RELATIVE ALLA VIABILITA' COMUNALE</b>	RS	14.000,00	PR	14.000,00	R	0,00	EP	0,00
		CP	638.775,00	PC	478.780,66	I	478.780,66	ECP	2.521,34
		CS	652.775,00	TP	492.780,66	FPV	157.473,00	TR	0,00
<b>Cap. 29047/0/0</b>	<b>MESSA IN SICUREZZA VIABILITA' COMUNALE (FERMATA AUTOBUS E PENSILINE, SICUREZZA SOTTOPASSI)</b>	RS	2.354,10	PR	0,00	R	-2.354,10	EP	0,00
		CP	70.298,56	PC	27.421,68	I	67.388,88	ECP	32,80
		CS	72.652,66	TP	27.421,68	FPV	2.876,88	TR	39.967,20
<b>Totale Titolo 2</b>	<b>SPESE IN CONTO CAPITALE</b>	RS	19.526,10	PR	17.172,00	R	-2.354,10	EP	0,00
		CP	1.335.901,56	PC	515.461,01	I	555.428,21	ECP	2.554,14
		CS	1.355.427,66	TP	532.633,01	FPV	777.919,21	TR	39.967,20
<b>Totale Programma</b>	<b>05 VIABILITA' E INFRASTRUTTURE STRADALI</b>	RS	<b>59.661,22</b>	PR	<b>57.307,12</b>	R	<b>-2.354,10</b>	EP	<b>0,00</b>
		CP	<b>1.486.702,56</b>	PC	<b>617.619,56</b>	I	<b>706.028,55</b>	ECP	<b>2.754,80</b>
		CS	<b>1.546.363,78</b>	TP	<b>674.926,68</b>	FPV	<b>777.919,21</b>	TR	<b>88.408,99</b>
<b>Totale MISSIONE 10</b>	<b>TRASPORTI E DIRITTO ALLA MOBILITA'</b>	RS	<b>59.661,22</b>	PR	<b>57.307,12</b>	R	<b>-2.354,10</b>	EP	<b>0,00</b>
		CP	<b>1.486.702,56</b>	PC	<b>617.619,56</b>	I	<b>706.028,55</b>	ECP	<b>2.754,80</b>
		CS	<b>1.546.363,78</b>	TP	<b>674.926,68</b>	FPV	<b>777.919,21</b>	TR	<b>88.408,99</b>



**CONTO DEL BILANCIO – GESTIONE DELLE SPESE  
SPESE**

MISSIONE, PROGRAMMA, TITOLO, CAPITOLO	DENOMINAZIONE	RESIDUI PASSIVI AL 1/1/2019 (RS)		PAGAMENTI IN C/RESIDUI (PR)		RIACCERTAMENTO RESIDUI (R)		RESIDUI PASSIVI DA ESERCIZI PRECEDENTI (EP=RS-PR+R)	
		PREVISIONI DEFINITIVE DI COMPETENZA (CP)		PAGAMENTI IN C//COMPETENZA (PC)		IMPEGNI (I)		ECONOMIE DI COMPETENZA (ECP=CP-I-FPV)	
		PREVISIONI DEFINITIVE DI CASSA (CS)		TOTALE PAGAMENTI (TP=PR+PC)		FONDO PLURIENNALE VINCOLATO (FPV)		TOTALE RESIDUI PASSIVI DA RIPORTARE (TR=EP+EC)	
<b>MISSIONE</b>	<b>11</b>	<b>SOCCORSO CIVILE</b>							
<b>1101</b>	<b>Programma</b>	<b>01</b>	<b>SISTEMA DI PROTEZIONE CIVILE</b>						
	<b>Titolo 1</b>	<b>SPESE CORRENTI</b>							
	<b>Totale Titolo 1</b>	<b>SPESE CORRENTI</b>							
		RS	0,00	PR	0,00	R	0,00	EP	0,00
		CP	0,00	PC	0,00	I	0,00	ECP	0,00
		CS	0,00	TP	0,00	FPV	0,00	TR	0,00
	<b>Titolo 2</b>	<b>SPESE IN CONTO CAPITALE</b>							
	<b>Totale Titolo 2</b>	<b>SPESE IN CONTO CAPITALE</b>							
		RS	0,00	PR	0,00	R	0,00	EP	0,00
		CP	0,00	PC	0,00	I	0,00	ECP	0,00
		CS	0,00	TP	0,00	FPV	0,00	TR	0,00
	<b>Totale Programma</b>	<b>01</b>	<b>SISTEMA DI PROTEZIONE CIVILE</b>						
		RS	<b>0,00</b>	PR	<b>0,00</b>	R	<b>0,00</b>	EP	<b>0,00</b>
		CP	<b>0,00</b>	PC	<b>0,00</b>	I	<b>0,00</b>	ECP	<b>0,00</b>
		CS	<b>0,00</b>	TP	<b>0,00</b>	FPV	<b>0,00</b>	TR	<b>0,00</b>
	<b>Totale MISSIONE 11</b>	<b>SOCCORSO CIVILE</b>							
		RS	<b>0,00</b>	PR	<b>0,00</b>	R	<b>0,00</b>	EP	<b>0,00</b>
		CP	<b>0,00</b>	PC	<b>0,00</b>	I	<b>0,00</b>	ECP	<b>0,00</b>
		CS	<b>0,00</b>	TP	<b>0,00</b>	FPV	<b>0,00</b>	TR	<b>0,00</b>

**CONTO DEL BILANCIO – GESTIONE DELLE SPESE  
SPESE**

MISSIONE, PROGRAMMA, TITOLO, CAPITOLO	DENOMINAZIONE	RESIDUI PASSIVI AL 1/1/2019 (RS)		PAGAMENTI IN C/RESIDUI (PR)		RIACCERTAMENTO RESIDUI (R)		RESIDUI PASSIVI DA ESERCIZI PRECEDENTI (EP=RS-PR+R)		
		PREVISIONI DEFINITIVE DI COMPETENZA (CP)		PAGAMENTI IN C//COMPETENZA (PC)		IMPEGNI (I)		ECONOMIE DI COMPETENZA (ECP=CP-I-FPV)		
		PREVISIONI DEFINITIVE DI CASSA (CS)		TOTALE PAGAMENTI (TP=PR+PC)		FONDO PLURIENNALE VINCOLATO (FPV)		TOTALE RESIDUI PASSIVI DA RIPORTARE (TR=EP+EC)		
<b>MISSIONE</b>	<b>12</b>	<b>DIRITTI SOCIALI, POLITICHE SOCIALI E FAMIGLIA</b>								
<b>1201</b>	<b>Programma</b>	<b>01</b>	<b>INTERVENTI PER L'INFANZIA E I MINORI E PER ASILI NIDO</b>							
	<b>Titolo 1</b>		<b>SPESE CORRENTI</b>							
<b>Cap. 16401/0/0</b>	<b>SP.INTERV.INFANZIA 0/14ANNI</b>	RS	599,76	PR	599,76	R	0,00	EP	0,00	
		CP	8.250,00	PC	5.894,68	I	8.214,68	ECP	35,32	
		CS	8.849,76	TP	6.494,44	FPV	0,00	TR	2.320,00	
<b>Cap. 22310/0/0</b>	<b>SP.GESTIONE SERVIZI PRIMA INFANZIA (IN APPALTO)</b>	RS	46.963,73	PR	35.333,63	R	-11.630,10	EP	0,00	
		CP	415.300,00	PC	318.002,67	I	390.000,00	ECP	25.300,00	
		CS	462.263,73	TP	353.336,30	FPV	0,00	TR	71.997,33	
<b>Cap. 22320/0/0</b>	<b>SP.PROG.QUALIFICAZ.SERVIZIPER L'INFANZIA</b>	RS	1.000,00	PR	0,00	R	-1.000,00	EP	0,00	
		CP	0,00	PC	0,00	I	0,00	ECP	0,00	
		CS	1.000,00	TP	0,00	FPV	0,00	TR	0,00	
<b>Cap. 22340/0/0</b>	<b>TRASFERIMENTI PER FUNZIONAMENTO ASILO NIDO</b>	RS	0,00	PR	0,00	R	0,00	EP	0,00	
		CP	16.845,00	PC	0,00	I	16.845,00	ECP	0,00	
		CS	16.845,00	TP	0,00	FPV	0,00	TR	16.845,00	
<b>Totale Titolo 1</b>	<b>SPESE CORRENTI</b>	RS	48.563,49	PR	35.933,39	R	-12.630,10	EP	0,00	
		CP	440.395,00	PC	323.897,35	I	415.059,68	ECP	25.335,32	
		CS	488.958,49	TP	359.830,74	FPV	0,00	TR	91.162,33	
<b>Totale Programma</b>	<b>01</b>	<b>INTERVENTI PER L'INFANZIA E I MINORI E PER ASILI NIDO</b>								
		RS	48.563,49	PR	35.933,39	R	-12.630,10	EP	0,00	
		CP	440.395,00	PC	323.897,35	I	415.059,68	ECP	25.335,32	
		CS	488.958,49	TP	359.830,74	FPV	0,00	TR	91.162,33	

**CONTO DEL BILANCIO – GESTIONE DELLE SPESE  
SPESE**

MISSIONE, PROGRAMMA, TITOLO, CAPITOLO	DENOMINAZIONE	RESIDUI PASSIVI AL 1/1/2019 (RS)		PAGAMENTI IN C/RESIDUI (PR)		RIACCERTAMENTO RESIDUI (R)		RESIDUI PASSIVI DA ESERCIZI PRECEDENTI (EP=RS-PR+R)	
		PREVISIONI DEFINITIVE DI COMPETENZA (CP)		PAGAMENTI IN C//COMPETENZA (PC)		IMPEGNI (I)		ECONOMIE DI COMPETENZA (ECP=CP-I-FPV)	
		PREVISIONI DEFINITIVE DI CASSA (CS)		TOTALE PAGAMENTI (TP=PR+PC)		FONDO PLURIENNALE VINCOLATO (FPV)		TOTALE RESIDUI PASSIVI DA RIPORTARE (TR=EP+EC)	
<b>1203 Programma</b>	<b>03 INTERVENTI PER GLI ANZIANI</b>								
<b>Titolo 1</b>	<b>SPESE CORRENTI</b>								
<b>Cap. 24103/0/0</b>	<b>SP.INSERIM.ANZIANI ATTIV.DI CARATTERE SOCIALE</b>	RS	1.069,28	PR	1.069,28	R	0,00	EP	0,00
		CP	14.000,00	PC	11.982,20	I	14.000,00	ECP	0,00
		CS	15.069,28	TP	13.051,48	FPV	0,00	TR	2.017,80
<b>Cap. 24105/0/0</b>	<b>PREST.SERV.CENTRO SOCIALE</b>	RS	6.602,62	PR	6.602,62	R	0,00	EP	0,00
		CP	7.100,00	PC	2.893,29	I	7.100,00	ECP	0,00
		CS	13.702,62	TP	9.495,91	FPV	0,00	TR	4.206,71
<b>Totale Titolo 1</b>	<b>SPESE CORRENTI</b>	RS	7.671,90	PR	7.671,90	R	0,00	EP	0,00
		CP	21.100,00	PC	14.875,49	I	21.100,00	ECP	0,00
		CS	28.771,90	TP	22.547,39	FPV	0,00	TR	6.224,51
<b>Titolo 2</b>	<b>SPESE IN CONTO CAPITALE</b>								
<b>Cap. 28729/0/0</b>	<b>REALIZZAZIONE NUOVI ORTI COMUNALI</b>	RS	0,00	PR	0,00	R	0,00	EP	0,00
		CP	30.020,00	PC	21.524,68	I	24.236,20	ECP	238,55
		CS	30.020,00	TP	21.524,68	FPV	5.545,25	TR	2.711,52
<b>Totale Titolo 2</b>	<b>SPESE IN CONTO CAPITALE</b>	RS	0,00	PR	0,00	R	0,00	EP	0,00
		CP	30.020,00	PC	21.524,68	I	24.236,20	ECP	238,55
		CS	30.020,00	TP	21.524,68	FPV	5.545,25	TR	2.711,52
<b>Totale Programma</b>	<b>03 INTERVENTI PER GLI ANZIANI</b>	RS	<b>7.671,90</b>	PR	<b>7.671,90</b>	R	<b>0,00</b>	EP	<b>0,00</b>
		CP	<b>51.120,00</b>	PC	<b>36.400,17</b>	I	<b>45.336,20</b>	ECP	<b>238,55</b>
		CS	<b>58.791,90</b>	TP	<b>44.072,07</b>	FPV	<b>5.545,25</b>	TR	<b>8.936,03</b>

**CONTO DEL BILANCIO – GESTIONE DELLE SPESE  
SPESE**

MISSIONE, PROGRAMMA, TITOLO, CAPITOLO	DENOMINAZIONE	RESIDUI PASSIVI AL 1/1/2019 (RS)		PAGAMENTI IN C/RESIDUI (PR)		RIACCERTAMENTO RESIDUI (R)		RESIDUI PASSIVI DA ESERCIZI PRECEDENTI (EP=RS-PR+R)	
		PREVISIONI DEFINITIVE DI COMPETENZA (CP)		PAGAMENTI IN C//COMPETENZA (PC)		IMPEGNI (I)		ECONOMIE DI COMPETENZA (ECP=CP-I-FPV)	
		PREVISIONI DEFINITIVE DI CASSA (CS)		TOTALE PAGAMENTI (TP=PR+PC)		FONDO PLURIENNALE VINCOLATO (FPV)		TOTALE RESIDUI PASSIVI DA RIPORTARE (TR=EP+EC)	
1204 Programma	04 INTERVENTI PER I SOGGETTI A RISCHIO DI ESCLUSIONE SOCIALE								
	<b>Titolo 1 SPESE CORRENTI</b>								
Cap. 10100/0/0	INTERV.SOSTEGNO PROGETTICOOPER.NAZ.LI ED INTERN.LI	RS	0,00	PR	0,00	R	0,00	EP	0,00
		CP	1.000,00	PC	0,00	I	0,00	ECP	1.000,00
		CS	1.000,00	TP	0,00	FPV	0,00	TR	0,00
Cap. 15701/0/0	TRASF.FONDI INTERV.QUALIF. SCOLASTICA	RS	8.500,00	PR	8.499,76	R	-0,24	EP	0,00
		CP	8.500,00	PC	4.250,00	I	8.500,00	ECP	0,00
		CS	17.000,00	TP	12.749,76	FPV	0,00	TR	4.250,00
Cap. 23510/0/0	INIZIATIVE PROMOZ.PARI OPPURTUNITA'	RS	2.990,21	PR	2.990,21	R	0,00	EP	0,00
		CP	3.000,00	PC	580,05	I	2.551,41	ECP	448,59
		CS	5.990,21	TP	3.570,26	FPV	0,00	TR	1.971,36
Cap. 23511/0/0	INIZIATIVE SVILUPPO CULTURA DELLA PACE E LEGALITA'	RS	2.985,40	PR	2.985,40	R	0,00	EP	0,00
		CP	3.300,00	PC	0,00	I	0,00	ECP	3.300,00
		CS	6.285,40	TP	2.985,40	FPV	0,00	TR	0,00
Cap. 24101/0/0	SP.INIZIATIVE PER ANZIANI	RS	1.200,00	PR	1.200,00	R	0,00	EP	0,00
		CP	1.200,00	PC	1.200,00	I	1.200,00	ECP	0,00
		CS	2.400,00	TP	2.400,00	FPV	0,00	TR	0,00
Cap. 24200/0/0	CONTR.ASSIST,BENEFICENZA E VARIE SETTORE SOCIALE	RS	3.500,00	PR	3.500,00	R	0,00	EP	0,00
		CP	3.500,00	PC	0,00	I	2.500,00	ECP	1.000,00
		CS	7.000,00	TP	3.500,00	FPV	0,00	TR	2.500,00
Cap. 24303/0/0	TRASF.FONDI ALL'AZIENDASERVIZI ALLA	RS	2.000,00	PR	2.000,00	R	0,00	EP	0,00

**CONTO DEL BILANCIO – GESTIONE DELLE SPESE  
SPESE**

MISSIONE, PROGRAMMA, TITOLO, CAPITOLO	DENOMINAZIONE	RESIDUI PASSIVI AL 1/1/2019 (RS)		PAGAMENTI IN C/RESIDUI (PR)		RIACCERTAMENTO RESIDUI (R)		RESIDUI PASSIVI DA ESERCIZI PRECEDENTI (EP=RS-PR+R)			
		PREVISIONI DEFINITIVE DI COMPETENZA (CP)		PAGAMENTI IN C//COMPETENZA (PC)		IMPEGNI (I)		ECONOMIE DI COMPETENZA (ECP=CP-I-FPV)			
		PREVISIONI DEFINITIVE DI CASSA (CS)		TOTALE PAGAMENTI (TP=PR+PC)		FONDO PLURIENNALE VINCOLATO (FPV)		TOTALE RESIDUI PASSIVI DA RIPORTARE (TR=EP+EC)			
<b>PERSONA DI CASTELBOLOGNESE</b>											
		CP	2.000,00	PC	0,00	I	2.000,00	ECP	0,00	EC	2.000,00
		CS	4.000,00	TP	2.000,00	FPV	0,00			TR	2.000,00
<b>Cap. 24352/0/0</b>	<b>TRASFERIM.PORT.HANDICAP</b>	RS	500,00	PR	500,00	R	0,00			EP	0,00
		CP	500,00	PC	500,00	I	500,00	ECP	0,00	EC	0,00
		CS	1.000,00	TP	1.000,00	FPV	0,00			TR	0,00
<b>Totale Titolo 1</b>	<b>SPESE CORRENTI</b>	RS	21.675,61	PR	21.675,37	R	-0,24			EP	0,00
		CP	23.000,00	PC	6.530,05	I	17.251,41	ECP	5.748,59	EC	10.721,36
		CS	44.675,61	TP	28.205,42	FPV	0,00			TR	10.721,36
<b>Titolo 2</b>	<b>SPESE IN CONTO CAPITALE</b>										
<b>Totale Titolo 2</b>	<b>SPESE IN CONTO CAPITALE</b>	RS	0,00	PR	0,00	R	0,00			EP	0,00
		CP	0,00	PC	0,00	I	0,00	ECP	0,00	EC	0,00
		CS	0,00	TP	0,00	FPV	0,00			TR	0,00
<b>Totale Programma</b>	<b>04 INTERVENTI PER I SOGGETTI A RISCHIO DI ESCLUSIONE SOCIALE</b>	RS	21.675,61	PR	21.675,37	R	-0,24			EP	0,00
		CP	23.000,00	PC	6.530,05	I	17.251,41	ECP	5.748,59	EC	10.721,36
		CS	44.675,61	TP	28.205,42	FPV	0,00			TR	10.721,36
<b>1207 Programma</b>	<b>07 PROGRAMMAZIONE E GOVERNO DELLA RETE DEI SERVIZI SOCIO SANITARI E SOCIALI</b>										
<b>Titolo 1</b>	<b>SPESE CORRENTI</b>										
<b>Cap. 12999/0/0</b>	<b>TRASFERIMENTO A URF PER SERVIZI SOCIALI</b>	RS	66.265,63	PR	66.265,63	R	0,00			EP	0,00
		CP	576.706,00	PC	435.253,77	I	576.705,70	ECP	0,30	EC	141.451,93
		CS	642.971,63	TP	501.519,40	FPV	0,00			TR	141.451,93

**CONTO DEL BILANCIO – GESTIONE DELLE SPESE  
SPESE**

MISSIONE, PROGRAMMA, TITOLO, CAPITOLO	DENOMINAZIONE	RESIDUI PASSIVI AL 1/1/2019 (RS)		PAGAMENTI IN C/RESIDUI (PR)		RIACCERTAMENTO RESIDUI (R)		RESIDUI PASSIVI DA ESERCIZI PRECEDENTI (EP=RS-PR+R)	
		PREVISIONI DEFINITIVE DI COMPETENZA (CP)		PAGAMENTI IN C//COMPETENZA (PC)		IMPEGNI (I)		ECONOMIE DI COMPETENZA (ECP=CP-I-FPV)	
		PREVISIONI DEFINITIVE DI CASSA (CS)		TOTALE PAGAMENTI (TP=PR+PC)		FONDO PLURIENNALE VINCOLATO (FPV)		TOTALE RESIDUI PASSIVI DA RIPORTARE (TR=EP+EC)	
<b>Totale Titolo 1</b>	<b>SPESE CORRENTI</b>	RS	66.265,63	PR	66.265,63	R	0,00	EP	0,00
		CP	576.706,00	PC	435.253,77	I	576.705,70	ECP	0,30
		CS	642.971,63	TP	501.519,40	FPV	0,00	TR	141.451,93
<b>Totale Programma</b>	<b>07 PROGRAMMAZIONE E GOVERNO DELLA RETE DEI SERVIZI SOCIO SANITARI E SOCIALI</b>	RS	<b>66.265,63</b>	PR	<b>66.265,63</b>	R	<b>0,00</b>	EP	<b>0,00</b>
		CP	<b>576.706,00</b>	PC	<b>435.253,77</b>	I	<b>576.705,70</b>	ECP	<b>0,30</b>
		CS	<b>642.971,63</b>	TP	<b>501.519,40</b>	FPV	<b>0,00</b>	TR	<b>141.451,93</b>
<b>1209 Programma</b>	<b>09 SERVIZIO NECROSCOPICO E CIMITERIALE</b>								
<b>Titolo 1</b>	<b>SPESE CORRENTI</b>								
<b>Cap. 19801/0/0</b>	<b>UTENZE SERV.CIMITERI</b>	RS	1.526,94	PR	1.526,94	R	0,00	EP	0,00
		CP	1.600,00	PC	1.438,61	I	1.600,00	ECP	0,00
		CS	3.126,94	TP	2.965,55	FPV	0,00	TR	161,39
<b>Cap. 19805/0/0</b>	<b>PREST.SERVIZIO CIMITERO</b>	RS	682,38	PR	682,38	R	0,00	EP	0,00
		CP	3.000,00	PC	347,54	I	961,80	ECP	2.038,20
		CS	3.682,38	TP	1.029,92	FPV	0,00	TR	614,26
<b>Cap. 19900/0/0</b>	<b>CANONE PER PROGETTO IN PARTENARIATO PUBBLICO-PRIVATO</b>	RS	0,00	PR	0,00	R	0,00	EP	0,00
		CP	60.860,00	PC	60.860,00	I	60.860,00	ECP	0,00
		CS	60.860,00	TP	60.860,00	FPV	0,00	TR	0,00
<b>Cap. 27200/0/0</b>	<b>REST.QUOTE INDEB.ENTR.DIV.(LOCULI....)</b>	RS	4.192,22	PR	4.192,22	R	0,00	EP	0,00
		CP	3.500,00	PC	2.068,60	I	3.015,21	ECP	484,79
		CS	7.692,22	TP	6.260,82	FPV	0,00	TR	946,61
<b>Totale Titolo 1</b>	<b>SPESE CORRENTI</b>	RS	6.401,54	PR	6.401,54	R	0,00	EP	0,00
		CP	68.960,00	PC	64.714,75	I	66.437,01	ECP	2.522,99
								TR	1.722,26

**CONTO DEL BILANCIO – GESTIONE DELLE SPESE  
SPESE**

MISSIONE, PROGRAMMA, TITOLO, CAPITOLO	DENOMINAZIONE	RESIDUI PASSIVI AL 1/1/2019 (RS)		PAGAMENTI IN C/RESIDUI (PR)		RIACCERTAMENTO RESIDUI (R)		RESIDUI PASSIVI DA ESERCIZI PRECEDENTI (EP=RS-PR+R)	
		PREVISIONI DEFINITIVE DI COMPETENZA (CP)		PAGAMENTI IN C//COMPETENZA (PC)		IMPEGNI (I)		ECONOMIE DI COMPETENZA (ECP=CP-I-FPV)	
		PREVISIONI DEFINITIVE DI CASSA (CS)		TOTALE PAGAMENTI (TP=PR+PC)		FONDO PLURIENNALE VINCOLATO (FPV)		TOTALE RESIDUI PASSIVI DA RIPORTARE (TR=EP+EC)	
		CS	75.361,54	TP	71.116,29	FPV	0,00	TR	1.722,26
<b>Titolo 2</b>	<b>SPESE IN CONTO CAPITALE</b>								
<b>Cap. 28789/0/0</b>	<b>COSTRUZ.LOCULI CIMITERO</b>	RS	0,00	PR	0,00	R	0,00	EP	0,00
		CP	150.000,00	PC	0,00	I	0,00	ECP	0,00
		CS	150.000,00	TP	0,00	FPV	150.000,00	TR	0,00
<b>Cap. 28791/0/0</b>	<b>LAVORI RISANAMENTO CIMITERI COMUNALI</b>	RS	535,09	PR	535,09	R	0,00	EP	0,00
		CP	79.464,91	PC	3.694,49	I	3.694,49	ECP	0,00
		CS	80.000,00	TP	4.229,58	FPV	75.770,42	TR	0,00
<b>Totale Titolo 2</b>	<b>SPESE IN CONTO CAPITALE</b>	RS	535,09	PR	535,09	R	0,00	EP	0,00
		CP	229.464,91	PC	3.694,49	I	3.694,49	ECP	0,00
		CS	230.000,00	TP	4.229,58	FPV	225.770,42	TR	0,00
<b>Totale Programma</b>	<b>09 SERVIZIO NECROSCOPICO E CIMITERIALE</b>	RS	6.936,63	PR	6.936,63	R	0,00	EP	0,00
		CP	298.424,91	PC	68.409,24	I	70.131,50	ECP	2.522,99
		CS	305.361,54	TP	75.345,87	FPV	225.770,42	TR	1.722,26
<b>Totale MISSIONE 12</b>	<b>DIRITTI SOCIALI, POLITICHE SOCIALI E FAMIGLIA</b>	RS	151.113,26	PR	138.482,92	R	-12.630,34	EP	0,00
		CP	1.389.645,91	PC	870.490,58	I	1.124.484,49	ECP	33.845,75
		CS	1.540.759,17	TP	1.008.973,50	FPV	231.315,67	TR	253.993,91

**CONTO DEL BILANCIO – GESTIONE DELLE SPESE  
SPESE**

MISSIONE, PROGRAMMA, TITOLO, CAPITOLO	DENOMINAZIONE	RESIDUI PASSIVI AL 1/1/2019 (RS)		PAGAMENTI IN C/RESIDUI (PR)		RIACCERTAMENTO RESIDUI (R)		RESIDUI PASSIVI DA ESERCIZI PRECEDENTI (EP=RS-PR+R)				
		PREVISIONI DEFINITIVE DI COMPETENZA (CP)		PAGAMENTI IN C//COMPETENZA (PC)		IMPEGNI (I)		ECONOMIE DI COMPETENZA (ECP=CP-I-FPV)				
		PREVISIONI DEFINITIVE DI CASSA (CS)		TOTALE PAGAMENTI (TP=PR+PC)		FONDO PLURIENNALE VINCOLATO (FPV)		TOTALE RESIDUI PASSIVI DA RIPORTARE (TR=EP+EC)				
<b>MISSIONE</b>	<b>13</b>	<b>TUTELA DELLA SALUTE</b>										
<b>1307</b>	<b>Programma</b>	<b>07</b>	<b>ULTERIORI SPESE IN MATERIA SANITARIA</b>									
	<b>Titolo 1</b>	<b>SPESE CORRENTI</b>										
	<b>Cap. 19100/0/0</b>	<b>SP.SERVIZIO CANI RANDAGI(PRESTAZIONI DI SERVIZI)</b>										
		RS	1.220,00	PR	1.220,00	R	0,00		EP	0,00		
		CP	0,00	PC	0,00	I	0,00	ECP	0,00	EC	0,00	
		CS	1.220,00	TP	1.220,00	FPV	0,00		TR	0,00		
	<b>Totale Titolo 1</b>	<b>SPESE CORRENTI</b>	RS	1.220,00	PR	1.220,00	R	0,00	EP	0,00		
			CP	0,00	PC	0,00	I	0,00	ECP	0,00	EC	0,00
			CS	1.220,00	TP	1.220,00	FPV	0,00	TR	0,00		
	<b>Totale Programma</b>	<b>07</b>	<b>ULTERIORI SPESE IN MATERIA SANITARIA</b>									
		RS	1.220,00	PR	1.220,00	R	0,00		EP	0,00		
		CP	0,00	PC	0,00	I	0,00	ECP	0,00	EC	0,00	
		CS	1.220,00	TP	1.220,00	FPV	0,00		TR	0,00		
	<b>Totale MISSIONE 13</b>	<b>TUTELA DELLA SALUTE</b>	RS	1.220,00	PR	1.220,00	R	0,00	EP	0,00		
			CP	0,00	PC	0,00	I	0,00	ECP	0,00	EC	0,00
			CS	1.220,00	TP	1.220,00	FPV	0,00	TR	0,00		



**CONTO DEL BILANCIO – GESTIONE DELLE SPESE  
SPESE**

MISSIONE, PROGRAMMA, TITOLO, CAPITOLO	DENOMINAZIONE	RESIDUI PASSIVI AL 1/1/2019 (RS)		PAGAMENTI IN C/RESIDUI (PR)		RIACCERTAMENTO RESIDUI (R)		RESIDUI PASSIVI DA ESERCIZI PRECEDENTI (EP=RS-PR+R)			
		PREVISIONI DEFINITIVE DI COMPETENZA (CP)		PAGAMENTI IN C//COMPETENZA (PC)		IMPEGNI (I)		ECONOMIE DI COMPETENZA (ECP=CP-I-FPV)			
		PREVISIONI DEFINITIVE DI CASSA (CS)		TOTALE PAGAMENTI (TP=PR+PC)		FONDO PLURIENNALE VINCOLATO (FPV)		TOTALE RESIDUI PASSIVI DA RIPORTARE (TR=EP+EC)			
<b>MISSIONE</b>	<b>14</b>	<b>SVILUPPO ECONOMICO E COMPETITIVITÀ</b>									
<b>1401</b>	<b>Programma</b>	<b>01</b>	<b>INDUSTRIA, E PMI E ARTIGIANATO</b>								
	<b>Titolo 1</b>	<b>SPESE CORRENTI</b>									
	<b>Totale Titolo 1</b>	<b>SPESE CORRENTI</b>									
			RS	0,00	PR	0,00	R	0,00	EP	0,00	
			CP	0,00	PC	0,00	I	0,00	ECP	0,00	
			CS	0,00	TP	0,00	FPV	0,00	TR	0,00	
	<b>Totale Programma</b>	<b>01</b>	<b>INDUSTRIA, E PMI E ARTIGIANATO</b>	<b>RS</b>	<b>0,00</b>	<b>PR</b>	<b>0,00</b>	<b>R</b>	<b>0,00</b>	<b>EP</b>	<b>0,00</b>
				<b>CP</b>	<b>0,00</b>	<b>PC</b>	<b>0,00</b>	<b>I</b>	<b>0,00</b>	<b>ECP</b>	<b>0,00</b>
				<b>CS</b>	<b>0,00</b>	<b>TP</b>	<b>0,00</b>	<b>FPV</b>	<b>0,00</b>	<b>TR</b>	<b>0,00</b>
<b>1402</b>	<b>Programma</b>	<b>02</b>	<b>COMMERCIO - RETI DISTRIBUTIVE - TUTELA DEI CONSUMATORI</b>								
	<b>Titolo 1</b>	<b>SPESE CORRENTI</b>									
	<b>Cap. 6602/0/0</b>	<b>TRASFERIMENTO A URF PER SERVIZIO SPORTELLI ATTIVITA' PRODUTTIVE</b>									
			RS	1.495,56	PR	1.495,56	R	0,00	EP	0,00	
			CP	29.430,00	PC	22.196,51	I	29.428,68	ECP	1,32	
			CS	30.925,56	TP	23.692,07	FPV	0,00	TR	7.232,17	
	<b>Totale Titolo 1</b>	<b>SPESE CORRENTI</b>									
			RS	1.495,56	PR	1.495,56	R	0,00	EP	0,00	
			CP	29.430,00	PC	22.196,51	I	29.428,68	ECP	1,32	
			CS	30.925,56	TP	23.692,07	FPV	0,00	TR	7.232,17	
	<b>Totale Programma</b>	<b>02</b>	<b>COMMERCIO - RETI DISTRIBUTIVE - TUTELA DEI CONSUMATORI</b>	<b>RS</b>	<b>1.495,56</b>	<b>PR</b>	<b>1.495,56</b>	<b>R</b>	<b>0,00</b>	<b>EP</b>	<b>0,00</b>
				<b>CP</b>	<b>29.430,00</b>	<b>PC</b>	<b>22.196,51</b>	<b>I</b>	<b>29.428,68</b>	<b>ECP</b>	<b>1,32</b>
				<b>CS</b>	<b>30.925,56</b>	<b>TP</b>	<b>23.692,07</b>	<b>FPV</b>	<b>0,00</b>	<b>TR</b>	<b>7.232,17</b>

**CONTO DEL BILANCIO – GESTIONE DELLE SPESE  
SPESE**

MISSIONE, PROGRAMMA, TITOLO, CAPITOLO	DENOMINAZIONE	RESIDUI PASSIVI AL 1/1/2019 (RS)		PAGAMENTI IN C/RESIDUI (PR)		RIACCERTAMENTO RESIDUI (R)		RESIDUI PASSIVI DA ESERCIZI PRECEDENTI (EP=RS-PR+R)	
		PREVISIONI DEFINITIVE DI COMPETENZA (CP)		PAGAMENTI IN C//COMPETENZA (PC)		IMPEGNI (I)		ECONOMIE DI COMPETENZA (ECP=CP-I-FPV)	
		PREVISIONI DEFINITIVE DI CASSA (CS)		TOTALE PAGAMENTI (TP=PR+PC)		FONDO PLURIENNALE VINCOLATO (FPV)		TOTALE RESIDUI PASSIVI DA RIPORTARE (TR=EP+EC)	
<b>1404 Programma</b>	<b>04 RETI E ALTRI SERVIZI DI PUBBLICA UTILITA'</b>								
<b>Titolo 1</b>	<b>SPESE CORRENTI</b>								
<b>Totale Titolo 1</b>	<b>SPESE CORRENTI</b>	RS	0,00	PR	0,00	R	0,00	EP	0,00
		CP	0,00	PC	0,00	I	0,00	ECP	0,00
		CS	0,00	TP	0,00	FPV	0,00	TR	0,00
<b>Totale Programma</b>	<b>04 RETI E ALTRI SERVIZI DI PUBBLICA UTILITA'</b>	RS	<b>0,00</b>	PR	<b>0,00</b>	R	<b>0,00</b>	EP	<b>0,00</b>
		CP	<b>0,00</b>	PC	<b>0,00</b>	I	<b>0,00</b>	ECP	<b>0,00</b>
		CS	<b>0,00</b>	TP	<b>0,00</b>	FPV	<b>0,00</b>	TR	<b>0,00</b>
<b>Totale MISSIONE 14</b>	<b>SVILUPPO ECONOMICO E COMPETITIVITÀ</b>	RS	<b>1.495,56</b>	PR	<b>1.495,56</b>	R	<b>0,00</b>	EP	<b>0,00</b>
		CP	<b>29.430,00</b>	PC	<b>22.196,51</b>	I	<b>29.428,68</b>	ECP	<b>1,32</b>
		CS	<b>30.925,56</b>	TP	<b>23.692,07</b>	FPV	<b>0,00</b>	TR	<b>7.232,17</b>

**CONTO DEL BILANCIO – GESTIONE DELLE SPESE  
SPESE**

MISSIONE, PROGRAMMA, TITOLO, CAPITOLO	DENOMINAZIONE	RESIDUI PASSIVI AL 1/1/2019 (RS)		PAGAMENTI IN C/RESIDUI (PR)		RIACCERTAMENTO RESIDUI (R)		RESIDUI PASSIVI DA ESERCIZI PRECEDENTI (EP=RS-PR+R)			
		PREVISIONI DEFINITIVE DI COMPETENZA (CP)		PAGAMENTI IN C//COMPETENZA (PC)		IMPEGNI (I)		ECONOMIE DI COMPETENZA (ECP=CP-I-FPV)			
		PREVISIONI DEFINITIVE DI CASSA (CS)		TOTALE PAGAMENTI (TP=PR+PC)		FONDO PLURIENNALE VINCOLATO (FPV)		TOTALE RESIDUI PASSIVI DA RIPORTARE (TR=EP+EC)			
<b>MISSIONE</b>	<b>15</b>	<b>POLITICHE PER IL LAVORO E LA FORMAZIONE PROFESSIONALE</b>									
<b>1501 Programma</b>	<b>01</b>	<b>SERVIZI PER LO SVILUPPO DEL MERCATO DEL LAVORO</b>									
<b>Titolo 1</b>		<b>SPESE CORRENTI</b>									
<b>Cap. 26905/0/0</b>	<b>FITTO LOCALI UFF.LAVORO FAENZA</b>	RS	4.523,14	PR	4.523,14	R	0,00		EP	0,00	
		CP	5.000,00	PC	3.842,27	I	3.842,27	ECP	1.157,73	EC	0,00
		CS	9.523,14	TP	8.365,41	FPV	0,00		TR	0,00	
<b>Totale Titolo 1</b>	<b>SPESE CORRENTI</b>	RS	4.523,14	PR	4.523,14	R	0,00		EP	0,00	
		CP	5.000,00	PC	3.842,27	I	3.842,27	ECP	1.157,73	EC	0,00
		CS	9.523,14	TP	8.365,41	FPV	0,00		TR	0,00	
<b>Totale Programma</b>	<b>01</b>	<b>SERVIZI PER LO SVILUPPO DEL MERCATO DEL LAVORO</b>	<b>4.523,14</b>	<b>PR</b>	<b>4.523,14</b>	<b>R</b>	<b>0,00</b>		<b>EP</b>	<b>0,00</b>	
			<b>5.000,00</b>	<b>PC</b>	<b>3.842,27</b>	<b>I</b>	<b>3.842,27</b>	<b>ECP</b>	<b>1.157,73</b>	<b>EC</b>	<b>0,00</b>
			<b>9.523,14</b>	<b>TP</b>	<b>8.365,41</b>	<b>FPV</b>	<b>0,00</b>		<b>TR</b>	<b>0,00</b>	
<b>1502 Programma</b>	<b>02</b>	<b>FORMAZIONE PROFESSIONALE</b>									
<b>Titolo 1</b>		<b>SPESE CORRENTI</b>									
<b>Cap. 14700/0/0</b>	<b>QUOTA PARTE SOC.CONSORT.FORMAZIONE PROFESSIONALE RAVENNA</b>	RS	2.544,91	PR	2.544,91	R	0,00		EP	0,00	
		CP	3.000,00	PC	2.544,91	I	2.544,91	ECP	455,09	EC	0,00
		CS	5.544,91	TP	5.089,82	FPV	0,00		TR	0,00	
<b>Totale Titolo 1</b>	<b>SPESE CORRENTI</b>	RS	2.544,91	PR	2.544,91	R	0,00		EP	0,00	
		CP	3.000,00	PC	2.544,91	I	2.544,91	ECP	455,09	EC	0,00
		CS	5.544,91	TP	5.089,82	FPV	0,00		TR	0,00	

**CONTO DEL BILANCIO – GESTIONE DELLE SPESE  
SPESE**

MISSIONE, PROGRAMMA, TITOLO, CAPITOLO	DENOMINAZIONE	RESIDUI PASSIVI AL 1/1/2019 (RS)		PAGAMENTI IN C/RESIDUI (PR)		RIACCERTAMENTO RESIDUI (R)		RESIDUI PASSIVI DA ESERCIZI PRECEDENTI (EP=RS-PR+R)	
		PREVISIONI DEFINITIVE DI COMPETENZA (CP)		PAGAMENTI IN C//COMPETENZA (PC)		IMPEGNI (I)		ECONOMIE DI COMPETENZA (ECP=CP-I-FPV)	
		PREVISIONI DEFINITIVE DI CASSA (CS)		TOTALE PAGAMENTI (TP=PR+PC)		FONDO PLURIENNALE VINCOLATO (FPV)		TOTALE RESIDUI PASSIVI DA RIPORTARE (TR=EP+EC)	
Totale Programma	02 FORMAZIONE PROFESSIONALE	RS	2.544,91	PR	2.544,91	R	0,00	EP	0,00
		CP	3.000,00	PC	2.544,91	I	2.544,91	ECP	455,09
		CS	5.544,91	TP	5.089,82	FPV	0,00	TR	0,00
Totale MISSIONE 15	POLITICHE PER IL LAVORO E LA FORMAZIONE PROFESSIONALE	RS	7.068,05	PR	7.068,05	R	0,00	EP	0,00
		CP	8.000,00	PC	6.387,18	I	6.387,18	ECP	1.612,82
		CS	15.068,05	TP	13.455,23	FPV	0,00	TR	0,00

**CONTO DEL BILANCIO – GESTIONE DELLE SPESE  
SPESE**

MISSIONE, PROGRAMMA, TITOLO, CAPITOLO	DENOMINAZIONE	RESIDUI PASSIVI AL 1/1/2019 (RS)		PAGAMENTI IN C/RESIDUI (PR)		RIACCERTAMENTO RESIDUI (R)		RESIDUI PASSIVI DA ESERCIZI PRECEDENTI (EP=RS-PR+R)		
		PREVISIONI DEFINITIVE DI COMPETENZA (CP)		PAGAMENTI IN C//COMPETENZA (PC)		IMPEGNI (I)		ECONOMIE DI COMPETENZA (ECP=CP-I-FPV)		
		PREVISIONI DEFINITIVE DI CASSA (CS)		TOTALE PAGAMENTI (TP=PR+PC)		FONDO PLURIENNALE VINCOLATO (FPV)		TOTALE RESIDUI PASSIVI DA RIPORTARE (TR=EP+EC)		
<b>MISSIONE</b>	<b>16</b>	<b>AGRICOLTURA, POLITICHE AGROALIMENTARI E PESCA</b>								
<b>1601 Programma</b>	<b>01</b>	<b>SVILUPPO DEL SETTORE AGRICOLO E DEL SISTEMA AGROALIMENTARE</b>								
<b>Titolo 1</b>		<b>SPESE CORRENTI</b>								
<b>Totale Titolo 1</b>		<b>SPESE CORRENTI</b>	RS	0,00	PR	0,00	R	0,00	EP	0,00
			CP	0,00	PC	0,00	I	0,00	ECP	0,00
			CS	0,00	TP	0,00	FPV	0,00	TR	0,00
<b>Totale Programma</b>	<b>01</b>	<b>SVILUPPO DEL SETTORE AGRICOLO E DEL SISTEMA AGROALIMENTARE</b>	RS	<b>0,00</b>	PR	<b>0,00</b>	R	<b>0,00</b>	EP	<b>0,00</b>
			CP	<b>0,00</b>	PC	<b>0,00</b>	I	<b>0,00</b>	ECP	<b>0,00</b>
			CS	<b>0,00</b>	TP	<b>0,00</b>	FPV	<b>0,00</b>	TR	<b>0,00</b>
<b>Totale MISSIONE 16</b>		<b>AGRICOLTURA, POLITICHE AGROALIMENTARI E PESCA</b>	RS	<b>0,00</b>	PR	<b>0,00</b>	R	<b>0,00</b>	EP	<b>0,00</b>
			CP	<b>0,00</b>	PC	<b>0,00</b>	I	<b>0,00</b>	ECP	<b>0,00</b>
			CS	<b>0,00</b>	TP	<b>0,00</b>	FPV	<b>0,00</b>	TR	<b>0,00</b>

**CONTO DEL BILANCIO – GESTIONE DELLE SPESE  
SPESE**

MISSIONE, PROGRAMMA, TITOLO, CAPITOLO	DENOMINAZIONE	RESIDUI PASSIVI AL 1/1/2019 (RS)		PAGAMENTI IN C/RESIDUI (PR)		RIACCERTAMENTO RESIDUI (R)		RESIDUI PASSIVI DA ESERCIZI PRECEDENTI (EP=RS-PR+R)			
		PREVISIONI DEFINITIVE DI COMPETENZA (CP)		PAGAMENTI IN C//COMPETENZA (PC)		IMPEGNI (I)		ECONOMIE DI COMPETENZA (ECP=CP-I-FPV)			
		PREVISIONI DEFINITIVE DI CASSA (CS)		TOTALE PAGAMENTI (TP=PR+PC)		FONDO PLURIENNALE VINCOLATO (FPV)		TOTALE RESIDUI PASSIVI DA RIPORTARE (TR=EP+EC)			
<b>MISSIONE</b>	<b>19</b>	<b>RELAZIONI INTERNAZIONALI</b>									
<b>1901</b>	<b>Programma</b>	<b>01</b>	<b>RELAZIONI INTERNAZIONALI E COOPERAZIONE ALLO SVILUPPO</b>								
	<b>Titolo 1</b>		<b>SPESE CORRENTI</b>								
	<b>Cap. 6199/0/0</b>		<b>TRASFERIMENTO A URF PER POLITICHE EUROPEE</b>								
		RS	0,00	PR	0,00	R	0,00		EP	0,00	
		CP	357,00	PC	356,13	I	356,13	ECP	0,87	EC	0,00
		CS	357,00	TP	356,13	FPV	0,00		TR	0,00	
	<b>Totale Titolo 1</b>	RS	0,00	PR	0,00	R	0,00		EP	0,00	
		CP	357,00	PC	356,13	I	356,13	ECP	0,87	EC	0,00
		CS	357,00	TP	356,13	FPV	0,00		TR	0,00	
	<b>Totale Programma</b>	RS	<b>0,00</b>	PR	<b>0,00</b>	R	<b>0,00</b>		EP	<b>0,00</b>	
		CP	<b>357,00</b>	PC	<b>356,13</b>	I	<b>356,13</b>	ECP	<b>0,87</b>	EC	<b>0,00</b>
		CS	<b>357,00</b>	TP	<b>356,13</b>	FPV	<b>0,00</b>		TR	<b>0,00</b>	
	<b>Totale MISSIONE 19</b>	RS	<b>0,00</b>	PR	<b>0,00</b>	R	<b>0,00</b>		EP	<b>0,00</b>	
		CP	<b>357,00</b>	PC	<b>356,13</b>	I	<b>356,13</b>	ECP	<b>0,87</b>	EC	<b>0,00</b>
		CS	<b>357,00</b>	TP	<b>356,13</b>	FPV	<b>0,00</b>		TR	<b>0,00</b>	

**CONTO DEL BILANCIO – GESTIONE DELLE SPESE  
SPESE**

MISSIONE, PROGRAMMA, TITOLO, CAPITOLO	DENOMINAZIONE	RESIDUI PASSIVI AL 1/1/2019 (RS)		PAGAMENTI IN C/RESIDUI (PR)		RIACCERTAMENTO RESIDUI (R)		RESIDUI PASSIVI DA ESERCIZI PRECEDENTI (EP=RS-PR+R)		
		PREVISIONI DEFINITIVE DI COMPETENZA (CP)		PAGAMENTI IN C//COMPETENZA (PC)		IMPEGNI (I)		ECONOMIE DI COMPETENZA (ECP=CP-I-FPV)		
		PREVISIONI DEFINITIVE DI CASSA (CS)		TOTALE PAGAMENTI (TP=PR+PC)		FONDO PLURIENNALE VINCOLATO (FPV)		TOTALE RESIDUI PASSIVI DA RIPORTARE (TR=EP+EC)		
<b>MISSIONE</b>	<b>20</b>	<b>FONDI E ACCANTONAMENTI</b>								
<b>2001</b>	<b>Programma</b>	<b>01</b>	<b>FONDO DI RISERVA</b>							
	<b>Titolo 1</b>		<b>SPESE CORRENTI</b>							
	<b>Cap. 27400/0/0</b>	<b>FONDO RISERVA ORDINARIO</b>	RS	0,00	PR	0,00	R	0,00	EP	0,00
			CP	33,00	PC	0,00	I	0,00	ECP	33,00
			CS	0,00	TP	0,00	FPV	0,00	TR	0,00
	<b>Cap. 27405/0/0</b>	<b>FONDO DI RISERVA DI CASSA</b>	RS	0,00	PR	0,00	R	0,00	EP	0,00
			CP	0,00	PC	0,00	I	0,00	ECP	0,00
			CS	30.000,00	TP	0,00	FPV	0,00	TR	0,00
	<b>Totale Titolo 1</b>	<b>SPESE CORRENTI</b>	RS	0,00	PR	0,00	R	0,00	EP	0,00
			CP	33,00	PC	0,00	I	0,00	ECP	33,00
			CS	30.000,00	TP	0,00	FPV	0,00	TR	0,00
	<b>Totale Programma</b>	<b>01 FONDO DI RISERVA</b>	RS	<b>0,00</b>	PR	<b>0,00</b>	R	<b>0,00</b>	EP	<b>0,00</b>
			CP	<b>33,00</b>	PC	<b>0,00</b>	I	<b>0,00</b>	ECP	<b>33,00</b>
			CS	<b>30.000,00</b>	TP	<b>0,00</b>	FPV	<b>0,00</b>	TR	<b>0,00</b>
<b>2002</b>	<b>Programma</b>	<b>02</b>	<b>FONDO CREDITI DI DUBBIA ESIGIBILITA'</b>							
	<b>Titolo 1</b>		<b>SPESE CORRENTI</b>							
	<b>Cap. 27410/0/0</b>	<b>FONDO CREDITI DI DUBBIA E DIFFICILE ESAZIONE DI PARTE CORRENTE</b>	RS	0,00	PR	0,00	R	0,00	EP	0,00
			CP	310.000,00	PC	0,00	I	0,00	ECP	310.000,00
			CS	0,00	TP	0,00	FPV	0,00	TR	0,00
	<b>Totale Titolo 1</b>	<b>SPESE CORRENTI</b>	RS	0,00	PR	0,00	R	0,00	EP	0,00

**CONTO DEL BILANCIO – GESTIONE DELLE SPESE  
SPESE**

MISSIONE, PROGRAMMA, TITOLO, CAPITOLO	DENOMINAZIONE	RESIDUI PASSIVI AL 1/1/2019 (RS)		PAGAMENTI IN C/RESIDUI (PR)		RIACCERTAMENTO RESIDUI (R)		RESIDUI PASSIVI DA ESERCIZI PRECEDENTI (EP=RS-PR+R)			
		PREVISIONI DEFINITIVE DI COMPETENZA (CP)		PAGAMENTI IN C//COMPETENZA (PC)		IMPEGNI (I)		ECONOMIE DI COMPETENZA (ECP=CP-I-FPV)			
		PREVISIONI DEFINITIVE DI CASSA (CS)		TOTALE PAGAMENTI (TP=PR+PC)		FONDO PLURIENNALE VINCOLATO (FPV)		TOTALE RESIDUI PASSIVI DA RIPORTARE (TR=EP+EC)			
		CP	310.000,00	PC	0,00	I	0,00	ECP	310.000,00	EP	0,00
		CS	0,00	TP	0,00	FPV	0,00			TR	0,00
<b>Totale Programma</b>	<b>02 FONDO CREDITI DI DUBBIA ESIGIBILITA'</b>	RS	<b>0,00</b>	PR	<b>0,00</b>	R	<b>0,00</b>			EP	<b>0,00</b>
		CP	<b>310.000,00</b>	PC	<b>0,00</b>	I	<b>0,00</b>	ECP	<b>310.000,00</b>	EC	<b>0,00</b>
		CS	<b>0,00</b>	TP	<b>0,00</b>	FPV	<b>0,00</b>			TR	<b>0,00</b>
<b>2003 Programma</b>	<b>03 ALTRI FONDI</b>										
<b>Titolo 1</b>	<b>SPESE CORRENTI</b>										
<b>Totale Titolo 1</b>	<b>SPESE CORRENTI</b>	RS	0,00	PR	0,00	R	0,00			EP	0,00
		CP	0,00	PC	0,00	I	0,00	ECP	0,00	EC	0,00
		CS	0,00	TP	0,00	FPV	0,00			TR	0,00
<b>Totale Programma</b>	<b>03 ALTRI FONDI</b>	RS	<b>0,00</b>	PR	<b>0,00</b>	R	<b>0,00</b>			EP	<b>0,00</b>
		CP	<b>0,00</b>	PC	<b>0,00</b>	I	<b>0,00</b>	ECP	<b>0,00</b>	EC	<b>0,00</b>
		CS	<b>0,00</b>	TP	<b>0,00</b>	FPV	<b>0,00</b>			TR	<b>0,00</b>
<b>Totale MISSIONE 20</b>	<b>FONDI E ACCANTONAMENTI</b>	RS	<b>0,00</b>	PR	<b>0,00</b>	R	<b>0,00</b>			EP	<b>0,00</b>
		CP	<b>310.033,00</b>	PC	<b>0,00</b>	I	<b>0,00</b>	ECP	<b>310.033,00</b>	EC	<b>0,00</b>
		CS	<b>30.000,00</b>	TP	<b>0,00</b>	FPV	<b>0,00</b>			TR	<b>0,00</b>



**CONTO DEL BILANCIO – GESTIONE DELLE SPESE  
SPESE**

MISSIONE, PROGRAMMA, TITOLO, CAPITOLO	DENOMINAZIONE	RESIDUI PASSIVI AL 1/1/2019 (RS)		PAGAMENTI IN C/RESIDUI (PR)		RIACCERTAMENTO RESIDUI (R)		RESIDUI PASSIVI DA ESERCIZI PRECEDENTI (EP=RS-PR+R)			
		PREVISIONI DEFINITIVE DI COMPETENZA (CP)		PAGAMENTI IN C//COMPETENZA (PC)		IMPEGNI (I)		ECONOMIE DI COMPETENZA (ECP=CP-I-FPV)			
		PREVISIONI DEFINITIVE DI CASSA (CS)		TOTALE PAGAMENTI (TP=PR+PC)		FONDO PLURIENNALE VINCOLATO (FPV)		TOTALE RESIDUI PASSIVI DA RIPORTARE (TR=EP+EC)			
<b>MISSIONE</b>	<b>50</b>	<b>DEBITO PUBBLICO</b>									
<b>5001</b>	<b>Programma</b>	<b>01</b>	<b>QUOTA INTERESSI AMMORTAMENTO MUTUI E PRESTITI OBBLIGAZIONARI</b>								
	<b>Titolo 1</b>		<b>SPESE CORRENTI</b>								
	<b>Totale Titolo 1</b>		<b>SPESE CORRENTI</b>	RS	0,00	PR	0,00	R	0,00	EP	0,00
				CP	0,00	PC	0,00	I	0,00	ECP	0,00
				CS	0,00	TP	0,00	FPV	0,00	TR	0,00
	<b>Totale Programma</b>	<b>01</b>	<b>QUOTA INTERESSI AMMORTAMENTO MUTUI E PRESTITI OBBLIGAZIONARI</b>	RS	<b>0,00</b>	PR	<b>0,00</b>	R	<b>0,00</b>	EP	<b>0,00</b>
				CP	<b>0,00</b>	PC	<b>0,00</b>	I	<b>0,00</b>	ECP	<b>0,00</b>
				CS	<b>0,00</b>	TP	<b>0,00</b>	FPV	<b>0,00</b>	TR	<b>0,00</b>
<b>5002</b>	<b>Programma</b>	<b>02</b>	<b>QUOTA CAPITALE AMMORTAMENTO MUTUI E PRESTITI OBBLIGAZIONARI</b>								
	<b>Titolo 4</b>		<b>RIMBORSO PRESTITI</b>								
	<b>Totale Titolo 4</b>		<b>RIMBORSO PRESTITI</b>	RS	0,00	PR	0,00	R	0,00	EP	0,00
				CP	0,00	PC	0,00	I	0,00	ECP	0,00
				CS	0,00	TP	0,00	FPV	0,00	TR	0,00
	<b>Totale Programma</b>	<b>02</b>	<b>QUOTA CAPITALE AMMORTAMENTO MUTUI E PRESTITI OBBLIGAZIONARI</b>	RS	<b>0,00</b>	PR	<b>0,00</b>	R	<b>0,00</b>	EP	<b>0,00</b>
				CP	<b>0,00</b>	PC	<b>0,00</b>	I	<b>0,00</b>	ECP	<b>0,00</b>
				CS	<b>0,00</b>	TP	<b>0,00</b>	FPV	<b>0,00</b>	TR	<b>0,00</b>
<b>Totale MISSIONE 50</b>	<b>DEBITO PUBBLICO</b>			RS	<b>0,00</b>	PR	<b>0,00</b>	R	<b>0,00</b>	EP	<b>0,00</b>
				CP	<b>0,00</b>	PC	<b>0,00</b>	I	<b>0,00</b>	ECP	<b>0,00</b>

**CONTO DEL BILANCIO – GESTIONE DELLE SPESE  
SPESE**

MISSIONE, PROGRAMMA, TITOLO, CAPITOLO	DENOMINAZIONE	RESIDUI PASSIVI AL 1/1/2019 (RS)	PAGAMENTI IN C/RESIDUI (PR)	RIACCERTAMENTO RESIDUI (R)		RESIDUI PASSIVI DA ESERCIZI PRECEDENTI (EP=RS-PR+R)			
		PREVISIONI DEFINITIVE DI COMPETENZA (CP)	PAGAMENTI IN C//COMPETENZA (PC)	IMPEGNI (I)	ECONOMIE DI COMPETENZA (ECP=CP-I-FPV)	RESIDUI PASSIVI DA ESERCIZIO DI COMPETENZA (EC=I-PC)			
		PREVISIONI DEFINITIVE DI CASSA (CS)	TOTALE PAGAMENTI (TP=PR+PC)	FONDO PLURIENNALE VINCOLATO (FPV)		TOTALE RESIDUI PASSIVI DA RIPORTARE (TR=EP+EC)			
		CS	0,00	TP	0,00	FPV	0,00	TR	0,00

**CONTO DEL BILANCIO – GESTIONE DELLE SPESE  
SPESE**

MISSIONE, PROGRAMMA, TITOLO, CAPITOLO	DENOMINAZIONE	RESIDUI PASSIVI AL 1/1/2019 (RS)		PAGAMENTI IN C/RESIDUI (PR)		RIACCERTAMENTO RESIDUI (R)		RESIDUI PASSIVI DA ESERCIZI PRECEDENTI (EP=RS-PR+R)	
		PREVISIONI DEFINITIVE DI COMPETENZA (CP)		PAGAMENTI IN C//COMPETENZA (PC)		IMPEGNI (I)		ECONOMIE DI COMPETENZA (ECP=CP-I-FPV)	
		PREVISIONI DEFINITIVE DI CASSA (CS)		TOTALE PAGAMENTI (TP=PR+PC)		FONDO PLURIENNALE VINCOLATO (FPV)		TOTALE RESIDUI PASSIVI DA RIPORTARE (TR=EP+EC)	
<b>MISSIONE 60</b>	<b>ANTICIPAZIONI FINANZIARIE</b>								
<b>6001 Programma</b>	<b>01 RESTITUZIONE ANTICIPAZIONI DI TESORERIA</b>								
<b>Titolo 5</b>	<b>CHIUSURA ANTICIPAZIONI RICEVUTE DA ISTITUTO TESORIERE/CASSIERE</b>								
<b>Cap. 29950/0/0</b>	<b>RIMB.ANTICIPAZIONE CASSA</b>	RS	0,00	PR	0,00	R	0,00	EP	0,00
		CP	1.646.130,00	PC	0,00	I	0,00	ECP	1.646.130,00
		CS	1.646.130,00	TP	0,00	FPV	0,00	TR	0,00
<b>Totale Titolo 5</b>	<b>CHIUSURA ANTICIPAZIONI RICEVUTE DA ISTITUTO TESORIERE/CASSIERE</b>	RS	0,00	PR	0,00	R	0,00	EP	0,00
		CP	1.646.130,00	PC	0,00	I	0,00	ECP	1.646.130,00
		CS	1.646.130,00	TP	0,00	FPV	0,00	TR	0,00
<b>Totale Programma</b>	<b>01 RESTITUZIONE ANTICIPAZIONI DI TESORERIA</b>	RS	<b>0,00</b>	PR	<b>0,00</b>	R	<b>0,00</b>	EP	<b>0,00</b>
		CP	<b>1.646.130,00</b>	PC	<b>0,00</b>	I	<b>0,00</b>	ECP	<b>1.646.130,00</b>
		CS	<b>1.646.130,00</b>	TP	<b>0,00</b>	FPV	<b>0,00</b>	TR	<b>0,00</b>
<b>Totale MISSIONE 60</b>	<b>ANTICIPAZIONI FINANZIARIE</b>	RS	<b>0,00</b>	PR	<b>0,00</b>	R	<b>0,00</b>	EP	<b>0,00</b>
		CP	<b>1.646.130,00</b>	PC	<b>0,00</b>	I	<b>0,00</b>	ECP	<b>1.646.130,00</b>
		CS	<b>1.646.130,00</b>	TP	<b>0,00</b>	FPV	<b>0,00</b>	TR	<b>0,00</b>

**CONTO DEL BILANCIO – GESTIONE DELLE SPESE  
SPESE**

MISSIONE, PROGRAMMA, TITOLO, CAPITOLO	DENOMINAZIONE	RESIDUI PASSIVI AL 1/1/2019 (RS)		PAGAMENTI IN C/RESIDUI (PR)		RIACCERTAMENTO RESIDUI (R)		RESIDUI PASSIVI DA ESERCIZI PRECEDENTI (EP=RS-PR+R)		
		PREVISIONI DEFINITIVE DI COMPETENZA (CP)		PAGAMENTI IN C//COMPETENZA (PC)		IMPEGNI (I)		ECONOMIE DI COMPETENZA (ECP=CP-I-FPV)		
		PREVISIONI DEFINITIVE DI CASSA (CS)		TOTALE PAGAMENTI (TP=PR+PC)		FONDO PLURIENNALE VINCOLATO (FPV)		TOTALE RESIDUI PASSIVI DA RIPORTARE (TR=EP+EC)		
<b>MISSIONE</b>	<b>99</b>	<b>SERVIZI PER CONTO TERZI</b>								
<b>9901</b>	<b>Programma</b>	<b>01</b>	<b>SERVIZI PER CONTO TERZI - PARTITE DI GIRO</b>							
	<b>Titolo 7</b>	<b>USCITE PER CONTO TERZI E PARTITE DI GIRO</b>								
<b>Cap. 1/0/0</b>	<b>RITENUTE PREVIDENZIALIE ASSISTENZIALI AL PERSONALE</b>	RS	0,01	PR	0,00	R	-0,01	EP	0,00	
		CP	30.000,00	PC	6.135,73	I	21.869,26	ECP	8.130,74	
		CS	30.000,01	TP	6.135,73	FPV	0,00	TR	15.733,53	
<b>Cap. 2/0/0</b>	<b>RITENUTE ERARIALI</b>	RS	3.145,61	PR	3.145,61	R	0,00	EP	0,00	
		CP	100.000,00	PC	56.650,61	I	69.302,41	ECP	30.697,59	
		CS	103.145,61	TP	59.796,22	FPV	0,00	TR	12.651,80	
<b>Cap. 3/0/0</b>	<b>ALTRE RITENUTE AL PERS.LEPER CONTO DI TERZI</b>	RS	0,00	PR	0,00	R	0,00	EP	0,00	
		CP	2.000,00	PC	209,94	I	209,94	ECP	1.790,06	
		CS	2.000,00	TP	209,94	FPV	0,00	TR	0,00	
<b>Cap. 4/0/0</b>	<b>RESTITUZIONE DI DEPOSITICAUZIONALI</b>	RS	11.501,99	PR	200,00	R	0,00	EP	11.301,99	
		CP	10.000,00	PC	4.000,00	I	4.600,00	ECP	5.400,00	
		CS	21.501,99	TP	4.200,00	FPV	0,00	TR	11.901,99	
<b>Cap. 5/0/0</b>	<b>SPESE PER SERVIZI PER CONTO DI TERZI</b>	RS	100.991,41	PR	75.421,13	R	-1.058,27	EP	24.512,01	
		CP	500.000,00	PC	389.219,75	I	499.021,99	ECP	978,01	
		CS	600.991,41	TP	464.640,88	FPV	0,00	TR	109.802,24	
<b>Cap. 6/0/0</b>	<b>ANTICIP.FONDI ECONOMATO</b>	RS	0,00	PR	0,00	R	0,00	EP	0,00	
		CP	5.000,00	PC	5.000,00	I	5.000,00	ECP	0,00	
		CS	5.000,00	TP	5.000,00	FPV	0,00	TR	0,00	

**CONTO DEL BILANCIO – GESTIONE DELLE SPESE  
SPESE**

MISSIONE, PROGRAMMA, TITOLO, CAPITOLO	DENOMINAZIONE	RESIDUI PASSIVI AL 1/1/2019 (RS)		PAGAMENTI IN C/RESIDUI (PR)		RIACCERTAMENTO RESIDUI (R)		RESIDUI PASSIVI DA ESERCIZI PRECEDENTI (EP=RS-PR+R)	
		PREVISIONI DEFINITIVE DI COMPETENZA (CP)		PAGAMENTI IN C//COMPETENZA (PC)		IMPEGNI (I)		ECONOMIE DI COMPETENZA (ECP=CP-I-FPV)	
		PREVISIONI DEFINITIVE DI CASSA (CS)		TOTALE PAGAMENTI (TP=PR+PC)		FONDO PLURIENNALE VINCOLATO (FPV)		TOTALE RESIDUI PASSIVI DA RIPORTARE (TR=EP+EC)	
Cap. 7/0/0	RESTITUZIONE DI DEPOSITI PER SPESE CONTRATTUALI	RS	2.582,28	PR	0,00	R	0,00	EP	2.582,28
		CP	5.000,00	PC	0,00	I	0,00	ECP	5.000,00
		CS	7.582,28	TP	0,00	FPV	0,00	TR	2.582,28
Cap. 8/0/0	VERSAMENTO DELLE RITENUTE PER SCISSIONE CONTABILE IVA (SPLIT PAYMENT)	RS	10.918,26	PR	10.918,26	R	0,00	EP	0,00
		CP	25.000,00	PC	0,00	I	18.385,19	ECP	6.614,81
		CS	35.918,26	TP	10.918,26	FPV	0,00	TR	18.385,19
Totale Titolo 7	USCITE PER CONTO TERZI E PARTITE DI GIRO	RS	129.139,56	PR	89.685,00	R	-1.058,28	EP	38.396,28
		CP	677.000,00	PC	461.216,03	I	618.388,79	ECP	58.611,21
		CS	806.139,56	TP	550.901,03	FPV	0,00	TR	195.569,04
Totale Programma	01 SERVIZI PER CONTO TERZI - PARTITE DI GIRO	RS	129.139,56	PR	89.685,00	R	-1.058,28	EP	38.396,28
		CP	677.000,00	PC	461.216,03	I	618.388,79	ECP	58.611,21
		CS	806.139,56	TP	550.901,03	FPV	0,00	TR	195.569,04
Totale MISSIONE 99	SERVIZI PER CONTO TERZI	RS	129.139,56	PR	89.685,00	R	-1.058,28	EP	38.396,28
		CP	677.000,00	PC	461.216,03	I	618.388,79	ECP	58.611,21
		CS	806.139,56	TP	550.901,03	FPV	0,00	TR	195.569,04
TOTALE MISSIONI		RS	1.310.385,84	PR	1.210.432,64	R	-40.363,06	EP	59.590,14
		CP	13.826.068,45	PC	6.586.715,07	I	8.450.301,44	ECP	2.176.794,59
		CS	14.856.421,29	TP	7.797.147,71	FPV	3.198.972,42	TR	1.923.176,51
TOTALE GENERALE DELLE SPESE		RS	1.310.385,84	PR	1.210.432,64	R	-40.363,06	EP	59.590,14
		CP	13.826.068,45	PC	6.586.715,07	I	8.450.301,44	ECP	2.176.794,59
		CS	14.856.421,29	TP	7.797.147,71	FPV	3.198.972,42	TR	1.923.176,51

**CONTO DEL BILANCIO – GESTIONE DELLE SPESE  
SPESE**

**CONTO DEL BILANCIO – RIEPILOGO GENERALE DELLE SPESE**

TITOLO	DENOMINAZIONE	RESIDUI PASSIVI AL 1/1/2019 (RS)		PAGAMENTI IN C/RESIDUI (PR)		RIACCERTAMENTO RESIDUI (R)		RESIDUI PASSIVI DA ESERCIZI PRECEDENTI (EP=RS-PR+R)	
		PREVISIONI DEFINITIVE DI COMPETENZA (CP)		PAGAMENTI IN C//COMPETENZA (PC)		IMPEGNI (I)		ECONOMIE DI COMPETENZA (ECP=CP-I-FPV)	
		PREVISIONI DEFINITIVE DI CASSA (CS)		TOTALE PAGAMENTI (TP=PR+PC)		FONDO PLURIENNALE VINCOLATO (FPV)		TOTALE RESIDUI PASSIVI DA RIPORTARE (TR=EP+EC)	
	DISAVANZO DI AMMINISTRAZIONE	CP	0,00						
	DISAVANZO DERIVANTE DA DEBITO AUTORIZZATO E NON CONTRATTO	CP	0,00						
<b>TITOLO 1</b>	<b>SPESE CORRENTI</b>	RS	1.040.381,70	PR	992.937,56	R	-36.400,68	EP	11.043,46
		CP	6.354.095,20	PC	4.528.431,63	I	5.886.978,67	ECP	444.218,43
		CS	7.114.443,90	TP	5.521.369,19	FPV	22.898,10	TR	1.369.590,50
<b>TITOLO 2</b>	<b>SPESE IN CONTO CAPITALE</b>	RS	140.864,58	PR	127.810,08	R	-2.904,10	EP	10.150,40
		CP	5.148.843,25	PC	1.597.067,41	I	1.944.933,98	ECP	27.834,95
		CS	5.289.707,83	TP	1.724.877,49	FPV	3.176.074,32	TR	358.016,97
<b>TITOLO 4</b>	<b>RIMBORSO PRESTITI</b>	RS	0,00	PR	0,00	R	0,00	EP	0,00
		CP	0,00	PC	0,00	I	0,00	ECP	0,00
		CS	0,00	TP	0,00	FPV	0,00	TR	0,00
<b>TITOLO 5</b>	<b>CHIUSURA ANTICIPAZIONI RICEVUTE DA ISTITUTO TESORIERE/CASSIERE</b>	RS	0,00	PR	0,00	R	0,00	EP	0,00
		CP	1.646.130,00	PC	0,00	I	0,00	ECP	1.646.130,00
		CS	1.646.130,00	TP	0,00	FPV	0,00	TR	0,00
<b>TITOLO 7</b>	<b>USCITE PER CONTO TERZI E PARTITE DI GIRO</b>	RS	129.139,56	PR	89.685,00	R	-1.058,28	EP	38.396,28
		CP	677.000,00	PC	461.216,03	I	618.388,79	ECP	58.611,21
		CS	806.139,56	TP	550.901,03	FPV	0,00	TR	195.569,04
<b>TITOLO 99</b>	<b>NON DEFINITO</b>	RS	0,00	PR	0,00	R	0,00	EP	0,00
		CP	0,00	PC	0,00	I	0,00	ECP	0,00
		CS	0,00	TP	0,00	FPV	0,00	TR	0,00
<b>TOTALE TITOLI</b>		RS	<b>1.310.385,84</b>	PR	<b>1.210.432,64</b>	R	<b>-40.363,06</b>	EP	<b>59.590,14</b>

**CONTO DEL BILANCIO – RIEPILOGO GENERALE DELLE SPESE**

TITOLO	DENOMINAZIONE	RESIDUI PASSIVI AL 1/1/2019 (RS)		PAGAMENTI IN C/RESIDUI (PR)		RIACCERTAMENTO RESIDUI (R)		RESIDUI PASSIVI DA ESERCIZI PRECEDENTI (EP=RS-PR+R)			
		PREVISIONI DEFINITIVE DI COMPETENZA (CP)		PAGAMENTI IN C//COMPETENZA (PC)		IMPEGNI (I)		ECONOMIE DI COMPETENZA (ECP=CP-I-FPV)			
		PREVISIONI DEFINITIVE DI CASSA (CS)		TOTALE PAGAMENTI (TP=PR+PC)		FONDO PLURIENNALE VINCOLATO (FPV)		TOTALE RESIDUI PASSIVI DA RIPORTARE (TR=EP+EC)			
		CP	13.826.068,45	PC	6.586.715,07	I	8.450.301,44	ECP	2.176.794,59	EC	1.863.586,37
		CS	14.856.421,29	TP	7.797.147,71	FPV	3.198.972,42			TR	1.923.176,51
	<b>TOTALE GENERALE DELLE SPESE</b>	RS	1.310.385,84	PR	1.210.432,64	R	-40.363,06			EP	59.590,14
		CP	13.826.068,45	PC	6.586.715,07	I	8.450.301,44	ECP	2.176.794,59	EC	1.863.586,37
		CS	14.856.421,29	TP	7.797.147,71	FPV	3.198.972,42			TR	1.923.176,51



**CONTO DEL BILANCIO – RIEPILOGO GENERALE DELLE SPESE PER MISSIONE**

MISSIONE	DENOMINAZIONE	RESIDUI PASSIVI AL 1/1/2019 (RS)		PAGAMENTI IN C/RESIDUI (PR)		RIACCERTAMENTO RESIDUI (R)		RESIDUI PASSIVI DA ESERCIZI PRECEDENTI (EP=RS-PR+R)	
		PREVISIONI DEFINITIVE DI COMPETENZA (CP)		PAGAMENTI IN C//COMPETENZA (PC)		IMPEGNI (I)		ECONOMIE DI COMPETENZA (ECP=CP-I-FPV)	
		PREVISIONI DEFINITIVE DI CASSA (CS)		TOTALE PAGAMENTI (TP=PR+PC)		FONDO PLURIENNALE VINCOLATO (FPV)		TOTALE RESIDUI PASSIVI DA RIPORTARE (TR=EP+EC)	
	DISAVANZO DI AMMINISTRAZIONE	CP	0,00						
	DISAVANZO DERIVANTE DA DEBITO AUTORIZZATO E NON CONTRATTO	CP	0,00						
<b>MISSIONE 01</b>	<b>SERVIZI ISTITUZIONALI, GENERALI E DI GESTIONE</b>	RS	470.926,82	PR	442.403,72	R	-20.479,66	EP	8.043,44
		CP	2.365.683,96	PC	1.493.582,66	I	2.039.734,52	ECP	39.572,16
		CS	2.836.610,78	TP	1.935.986,38	FPV	286.377,28	TR	554.195,30
<b>MISSIONE 03</b>	<b>ORDINE PUBBLICO E SICUREZZA</b>	RS	92.399,60	PR	92.399,60	R	0,00	EP	0,00
		CP	242.715,00	PC	102.174,78	I	242.658,49	ECP	56,51
		CS	335.114,60	TP	194.574,38	FPV	0,00	TR	140.483,71
<b>MISSIONE 04</b>	<b>ISTRUZIONE E DIRITTO ALLO STUDIO</b>	RS	203.902,83	PR	193.283,12	R	-469,31	EP	10.150,40
		CP	3.083.775,68	PC	1.078.831,67	I	1.416.040,60	ECP	51.771,52
		CS	3.287.678,51	TP	1.272.114,79	FPV	1.615.963,56	TR	347.359,33
<b>MISSIONE 05</b>	<b>TUTELA E VALORIZZAZIONE DEI BENI E DELLE ATTIVITA' CULTURALI</b>	RS	47.105,66	PR	43.904,30	R	-201,34	EP	3.000,02
		CP	218.882,00	PC	144.869,52	I	218.073,78	ECP	808,22
		CS	265.987,66	TP	188.773,82	FPV	0,00	TR	76.204,28
<b>MISSIONE 06</b>	<b>POLITICHE GIOVANILI, SPORT E TEMPO LIBERO</b>	RS	40.073,43	PR	40.073,43	R	0,00	EP	0,00
		CP	146.719,00	PC	100.707,83	I	122.757,83	ECP	13.961,17
		CS	186.792,43	TP	140.781,26	FPV	10.000,00	TR	22.050,00
<b>MISSIONE 07</b>	<b>TURISMO</b>	RS	15.741,00	PR	15.741,00	R	0,00	EP	0,00
		CP	19.379,00	PC	4.200,00	I	15.078,00	ECP	4.301,00
		CS	35.120,00	TP	19.941,00	FPV	0,00	TR	10.878,00
<b>MISSIONE 08</b>	<b>ASSETTO DEL TERRITORIO ED EDILIZIA ABITATIVA</b>	RS	58.613,74	PR	58.613,74	R	0,00	EP	0,00

**CONTO DEL BILANCIO – RIEPILOGO GENERALE DELLE SPESE PER MISSIONE**

MISSIONE	DENOMINAZIONE	RESIDUI PASSIVI AL 1/1/2019 (RS)		PAGAMENTI IN C/RESIDUI (PR)		RIACCERTAMENTO RESIDUI (R)		RESIDUI PASSIVI DA ESERCIZI PRECEDENTI (EP=RS-PR+R)			
		PREVISIONI DEFINITIVE DI COMPETENZA (CP)		PAGAMENTI IN C//COMPETENZA (PC)		IMPEGNI (I)		ECONOMIE DI COMPETENZA (ECP=CP-I-FPV)			
		PREVISIONI DEFINITIVE DI CASSA (CS)		TOTALE PAGAMENTI (TP=PR+PC)		FONDO PLURIENNALE VINCOLATO (FPV)		TOTALE RESIDUI PASSIVI DA RIPORTARE (TR=EP+EC)			
		CP	558.870,42	PC	402.794,78	I	444.381,28	ECP	13.015,35	EP	41.586,50
		CS	617.484,16	TP	461.408,52	FPV	101.473,79			TR	41.586,50
<b>MISSIONE 09</b>	<b>SVILUPPO SOSTENIBILE E TUTELA DEL TERRITORIO E DELL'AMBIENTE</b>	RS	31.925,11	PR	28.755,08	R	-3.170,03			EP	0,00
		CP	1.642.744,92	PC	1.281.287,84	I	1.466.503,12	ECP	318,89	EC	185.215,28
		CS	1.674.670,03	TP	1.310.042,92	FPV	175.922,91			TR	185.215,28
<b>MISSIONE 10</b>	<b>TRASPORTI E DIRITTO ALLA MOBILITA'</b>	RS	59.661,22	PR	57.307,12	R	-2.354,10			EP	0,00
		CP	1.486.702,56	PC	617.619,56	I	706.028,55	ECP	2.754,80	EC	88.408,99
		CS	1.546.363,78	TP	674.926,68	FPV	777.919,21			TR	88.408,99
<b>MISSIONE 11</b>	<b>SOCCORSO CIVILE</b>	RS	0,00	PR	0,00	R	0,00			EP	0,00
		CP	0,00	PC	0,00	I	0,00	ECP	0,00	EC	0,00
		CS	0,00	TP	0,00	FPV	0,00			TR	0,00
<b>MISSIONE 12</b>	<b>DIRITTI SOCIALI, POLITICHE SOCIALI E FAMIGLIA</b>	RS	151.113,26	PR	138.482,92	R	-12.630,34			EP	0,00
		CP	1.389.645,91	PC	870.490,58	I	1.124.484,49	ECP	33.845,75	EC	253.993,91
		CS	1.540.759,17	TP	1.008.973,50	FPV	231.315,67			TR	253.993,91
<b>MISSIONE 13</b>	<b>TUTELA DELLA SALUTE</b>	RS	1.220,00	PR	1.220,00	R	0,00			EP	0,00
		CP	0,00	PC	0,00	I	0,00	ECP	0,00	EC	0,00
		CS	1.220,00	TP	1.220,00	FPV	0,00			TR	0,00
<b>MISSIONE 14</b>	<b>SVILUPPO ECONOMICO E COMPETITIVITÀ</b>	RS	1.495,56	PR	1.495,56	R	0,00			EP	0,00
		CP	29.430,00	PC	22.196,51	I	29.428,68	ECP	1,32	EC	7.232,17
		CS	30.925,56	TP	23.692,07	FPV	0,00			TR	7.232,17
<b>MISSIONE 15</b>	<b>POLITICHE PER IL LAVORO E LA FORMAZIONE PROFESSIONALE</b>	RS	7.068,05	PR	7.068,05	R	0,00			EP	0,00
		CP	8.000,00	PC	6.387,18	I	6.387,18	ECP	1.612,82	EC	0,00
		CS	15.068,05	TP	13.455,23	FPV	0,00			TR	0,00

**CONTO DEL BILANCIO – RIEPILOGO GENERALE DELLE SPESE PER MISSIONE**

MISSIONE	DENOMINAZIONE	RESIDUI PASSIVI AL 1/1/2019 (RS)		PAGAMENTI IN C/RESIDUI (PR)		RIACCERTAMENTO RESIDUI (R)		RESIDUI PASSIVI DA ESERCIZI PRECEDENTI (EP=RS-PR+R)	
		PREVISIONI DEFINITIVE DI COMPETENZA (CP)		PAGAMENTI IN C//COMPETENZA (PC)		IMPEGNI (I)		ECONOMIE DI COMPETENZA (ECP=CP-I-FPV)	
		PREVISIONI DEFINITIVE DI CASSA (CS)		TOTALE PAGAMENTI (TP=PR+PC)		FONDO PLURIENNALE VINCOLATO (FPV)		TOTALE RESIDUI PASSIVI DA RIPORTARE (TR=EP+EC)	
MISSIONE 16	AGRICOLTURA, POLITICHE AGROALIMENTARI E PESCA	RS	0,00	PR	0,00	R	0,00	EP	0,00
		CP	0,00	PC	0,00	I	0,00	ECP	0,00
		CS	0,00	TP	0,00	FPV	0,00	TR	0,00
MISSIONE 19	RELAZIONI INTERNAZIONALI	RS	0,00	PR	0,00	R	0,00	EP	0,00
		CP	357,00	PC	356,13	I	356,13	ECP	0,87
		CS	357,00	TP	356,13	FPV	0,00	TR	0,00
MISSIONE 20	FONDI E ACCANTONAMENTI	RS	0,00	PR	0,00	R	0,00	EP	0,00
		CP	310.033,00	PC	0,00	I	0,00	ECP	310.033,00
		CS	30.000,00	TP	0,00	FPV	0,00	TR	0,00
MISSIONE 50	DEBITO PUBBLICO	RS	0,00	PR	0,00	R	0,00	EP	0,00
		CP	0,00	PC	0,00	I	0,00	ECP	0,00
		CS	0,00	TP	0,00	FPV	0,00	TR	0,00
MISSIONE 60	ANTICIPAZIONI FINANZIARIE	RS	0,00	PR	0,00	R	0,00	EP	0,00
		CP	1.646.130,00	PC	0,00	I	0,00	ECP	1.646.130,00
		CS	1.646.130,00	TP	0,00	FPV	0,00	TR	0,00
MISSIONE 99	SERVIZI PER CONTO TERZI	RS	129.139,56	PR	89.685,00	R	-1.058,28	EP	38.396,28
		CP	677.000,00	PC	461.216,03	I	618.388,79	ECP	58.611,21
		CS	806.139,56	TP	550.901,03	FPV	0,00	TR	195.569,04
MISSIONE 99	NON DEFINITO	RS	0,00	PR	0,00	R	0,00	EP	0,00
		CP	0,00	PC	0,00	I	0,00	ECP	0,00
		CS	0,00	TP	0,00	FPV	0,00	TR	0,00
TOTALE MISSIONI		RS	1.310.385,84	PR	1.210.432,64	R	-40.363,06	EP	59.590,14
		CP	13.826.068,45	PC	6.586.715,07	I	8.450.301,44	ECP	2.176.794,59
								EC	1.863.586,37

**CONTO DEL BILANCIO – RIEPILOGO GENERALE DELLE SPESE PER MISSIONE**

MISSIONE	DENOMINAZIONE	RESIDUI PASSIVI AL 1/1/2019 (RS)	PAGAMENTI IN C/RESIDUI (PR)	RIACCERTAMENTO RESIDUI (R)		RESIDUI PASSIVI DA ESERCIZI PRECEDENTI (EP=RS-PR+R)
		PREVISIONI DEFINITIVE DI COMPETENZA (CP)	PAGAMENTI IN C//COMPETENZA (PC)	IMPEGNI (I)	ECONOMIE DI COMPETENZA (ECP=CP-I-FPV)	RESIDUI PASSIVI DA ESERCIZIO DI COMPETENZA (EC=I-PC)
		PREVISIONI DEFINITIVE DI CASSA (CS)	TOTALE PAGAMENTI (TP=PR+PC)	FONDO PLURIENNALE VINCOLATO (FPV)		TOTALE RESIDUI PASSIVI DA RIPORTARE (TR=EP+EC)
		CS 14.856.421,29	TP 7.797.147,71	FPV 3.198.972,42		TR 1.923.176,51
	<b>TOTALE GENERALE DELLE SPESE</b>	RS 1.310.385,84	PR 1.210.432,64	R -40.363,06		EP 59.590,14
		CP 13.826.068,45	PC 6.586.715,07	I 8.450.301,44	ECP 2.176.794,59	EC 1.863.586,37
		CS 14.856.421,29	TP 7.797.147,71	FPV 3.198.972,42		TR 1.923.176,51

**QUADRO GENERALE RIASSUNTIVO**

ENTRATE	ACCERTAMENTI	INCASSI	SPESE	IMPEGNI	PAGAMENTI
<b>Fondo di cassa all'inizio dell'esercizio</b>		1.530.067,90			
<b>Utilizzo avanzo di amministrazione</b> di cui Utilizzo Fondo anticipazioni di liquidità	669.699,00 0,00		<b>Disavanzo di amministrazione</b>	0,00	
<b>Fondo pluriennale vincolato di parte corrente</b>	14.036,20		<b>Disavanzo derivante da debito autorizzato e non contratto ripianato con accensione di prestiti</b>	0,00	
<b>Fondo pluriennale vincolato in c/capitale</b> di cui Fondo pluriennale vincolato in c/capitale finanziato da debito	2.795.918,25 0,00				
<b>Fondo pluriennale vincolato per incremento di attività finanziarie</b>	0,00				
<b>Titolo 1</b> – Entrate correnti di natura tributaria, contributiva e perequativa	5.075.077,86	4.969.626,08	<b>Titolo 1</b> – Spese correnti Fondo pluriennale vincolato di parte corrente	5.886.978,67 22.898,10	5.521.369,19
<b>Titolo 2</b> – Trasferimenti correnti	539.765,73	505.611,17			
<b>Titolo 3</b> – Entrate extratributarie	822.418,92	1.413.069,18	<b>Titolo 2</b> – Spese in conto capitale Fondo pluriennale vincolato in c/capitale di cui Fondo pluriennale vincolato in c/capitale finanziato da debito	1.944.933,98 3.176.074,32 0,00	1.724.877,49
<b>Titolo 4</b> – Entrate in conto capitale	1.597.533,21	324.763,65	<b>Titolo 3</b> – Spese per incremento di attività finanziarie Fondo pluriennale vincolato per incremento di attività finanziarie	0,00	0,00
<b>Titolo 5</b> – Entrate da riduzione di attività finanziarie	7.765,58	7.765,58			
<b>Totale entrate finali</b>	8.042.561,30	7.220.835,66	<b>Totale spese finali</b>	11.030.885,07	7.246.246,68
<b>Titolo 6</b> – Accensione di prestiti	0,00	0,00	<b>Titolo 4</b> – Rimborso di prestiti Fondo anticipazioni di liquidità	0,00 0,00	0,00
<b>Titolo 7</b> – Anticipazioni da istituto tesoriere/cassiere	0,00	0,00	<b>Titolo 5</b> – Chiusura anticipazioni da istituto tesoriere/cassiere	0,00	0,00
<b>Titolo 9</b> – Entrate per conto di terzi e partite di giro	618.388,79	601.245,32	<b>Titolo 7</b> – Spese per conto terzi e partite di giro	618.388,79	550.901,03
<b>Totale entrate dell'esercizio</b>	8.660.950,09	7.822.080,98	<b>Totale spese dell'esercizio</b>	11.649.273,86	7.797.147,71
<b>TOTALE COMPLESSIVO ENTRATE</b>	12.140.603,54	9.352.148,88	<b>TOTALE COMPLESSIVO SPESE</b>	11.649.273,86	7.797.147,71
<b>DISAVANZO DELL'ESERCIZIO</b> di cui Disavanzo da debito autorizzato e non contratto formatosi nell'esercizio	0,00 0,00		<b>AVANZO DI COMPETENZA/FONDO DI CASSA</b>	491.329,68	1.555.001,17
<b>TOTALE A PAREGGIO</b>	12.140.603,54	9.352.148,88	<b>TOTALE A PAREGGIO</b>	12.140.603,54	9.352.148,88
			<b>GESTIONE DEL BILANCIO</b>		
			a) Avanzo di competenza (+) /Disavanzo di competenza (-)	491.329,68	
			b) Risorse accantonate stanziati nel bilancio dell'esercizio N (+)	311.508,08	
			c) Risorse vincolate nel bilancio (+)	3.244,32	
			<b>d) Equilibrio di bilancio (d=a-b-c)</b>	176.577,28	
			<b>GESTIONE DEGLI ACCANTONAMENTI IN SEDE DI RENDICONTO</b>		
			d)Equilibrio di bilancio (+)/(-)	176.577,28	
			e)Variazione accantonamenti effettuata in sede di rendiconto (+)/(-)	-294.038,34	
			<b>f) Equilibrio complessivo (f=d-e)</b>	470.615,62	

VERIFICA EQUILIBRI

EQUILIBRIO ECONOMICO-FINANZIARIO		COMPETENZA (ACCERTAMENTI E IMPEGNI IMPUTATI ALL'ESERCIZIO)
A) Fondo pluriennale vincolato per spese correnti iscritto in entrata	(+)	14.036,20
AA) Recupero disavanzo di amministrazione esercizio precedente	(-)	0,00
B) Entrate Titoli 1.00 – 2.00 – 3.00 <i>di cui per estinzione anticipata di prestiti</i>	(+)	6.437.262,51 0,00
C) Entrate Titolo 4.02.06 – Contributi agli investimenti direttamente destinati al rimborso dei prestiti da amministrazioni pubbliche	(+)	0,00
D) Spese Titolo 1.00 - Spese correnti	(-)	5.886.978,67
D1) Fondo pluriennale vincolato di parte corrente (di spesa)	(-)	22.898,10
E) Spese Titolo 2.04 – Altri trasferimenti in conto capitale	(-)	0,00
E1) Fondo pluriennale vincolato di spesa - titolo 2.04 Altri trasferimenti in conto capitale	(-)	0,00
F1) Spese Titolo 4.00 - Quote di capitale amm.to dei mutui e prestiti obbligazionari <i>di cui per estinzione anticipata di prestiti</i>	(-)	0,00 0,00
F2) Fondo anticipazioni di liquidità	(-)	0,00
<b>G) Somma finale (G=A-AA+B+C-D-D1-D2-E-E1-F1-F2)</b>		<b>541.421,94</b>
<b>ALTRE POSTE DIFFERENZIALI, PER ECCEZIONI PREVISTE DA NORME DI LEGGE E DAI PRINCIPI CONTABILI, CHE HANNO EFFETTO SULL'EQUILIBRIO EX ARTICOLO 162, COMMA 6, DEL TESTO UNICO DELLE LEGGI SULL'ORDINAMENTO DEGLI ENTI LOCALI</b>		
H) Utilizzo avanzo di amministrazione per spese correnti <i>di cui per estinzione anticipata di prestiti</i>	(+)	6.790,00 0,00
I) Entrate di parte capitale destinate a spese correnti in base a specifiche disposizioni di legge o dei principi contabili <i>di cui per estinzione anticipata di prestiti</i>	(+)	0,00 0,00
L) Entrate di parte corrente destinate a spese di investimento in base a specifiche disposizioni di legge o dei principi contabili	(-)	102.000,00
M) Entrate da accensione di prestiti destinate a estinzione anticipata dei prestiti	(+)	0,00
<b>O1) RISULTATO DI COMPETENZA DI PARTE CORRENTE (O1=G+H+I-L+M)</b>		<b>446.211,94</b>
- Risorse accantonate di parte corrente stanziare nel bilancio dell'esercizio N	(-)	311.508,08
- Risorse vincolate di parte corrente nel bilancio	(-)	3.244,32
<b>O2) EQUILIBRIO DI BILANCIO DI PARTE CORRENTE</b>		<b>131.459,54</b>
- Variazione accantonamenti di parte corrente effettuata in sede di rendiconto (+)/(-)	(-)	-294.038,34
<b>O3) EQUILIBRIO COMPLESSIVO DI PARTE CORRENTE</b>		<b>425.497,88</b>

VERIFICA EQUILIBRI

EQUILIBRIO ECONOMICO FINANZIARIO		COMPETENZA (ACCERTAMENTI E IMPEGNI IMPUTATI ALL'ESERCIZIO)
P) Utilizzo avanzo di amministrazione per spese di investimento	(+)	662.909,00
Q) Fondo pluriennale vincolato per spese in conto capitale iscritto in entrata	(+)	2.795.918,25
R) Entrate Titoli 4.00 – 5.00 – 6.00	(+)	1.605.298,79
C) Entrate Titolo 4.02.06 – Contributi agli investimenti direttamente destinati al rimborso dei prestiti da amministrazioni pubbliche	(-)	0,00
I) Entrate di parte capitale destinate a spese correnti in base a specifiche disposizioni di legge o dei principi contabili	(-)	0,00
S1) Entrate Titolo 5.02 per Riscossioni crediti di breve termine	(-)	0,00
S2) Entrate Titolo 5.03 per Riscossioni crediti di medio-lungo termine	(-)	0,00
T) Entrate Titolo 5.04 relative a Altre entrate per riduzione di attività finanziarie	(-)	0,00
L) Entrate di parte corrente destinate a spese di investimento in base a specifiche disposizioni di legge o dei principi contabili	(+)	102.000,00
M) Entrate da accensione di prestiti destinate a estinzione anticipata dei prestiti	(-)	0,00
U) Spese Titolo 2.00 – Spese in conto capitale	(-)	1.944.933,98
U1) Fondo pluriennale vincolato in c/capitale (di spesa)	(-)	3.176.074,32
V) Spese Titolo 3.01 per Acquisizioni di attività finanziarie	(-)	0,00
E) Spese Titolo 2.04 – Altri trasferimenti in conto capitale	(+)	0,00
<b>Z1) RISULTATO DI COMPETENZA IN C/CAPITALE (Z1 = P+Q+R-C-I-S1-S2-T+L-M-U-U1-U2-V+E)</b>		<b>45.117,74</b>
Z/1) Risorse accantonate in c/capitale stanziare nel bilancio dell'esercizio N	(-)	0,00
- Risorse vincolate in c/capitale nel bilancio	(-)	0,00
<b>Z2) EQUILIBRIO DI BILANCIO IN C/CAPITALE</b>		<b>45.117,74</b>
- Variazione accantonamenti in c/capitale effettuata in sede di rendiconto (+)/(-)	(-)	0,00
<b>Z3) EQUILIBRIO COMPLESSIVO IN CAPITALE</b>		<b>45.117,74</b>

VERIFICA EQUILIBRI

EQUILIBRIO ECONOMICO FINANZIARIO		COMPETENZA (ACCERTAMENTI E IMPEGNI IMPUTATI ALL'ESERCIZIO)
S1) Entrate Titolo 5.02 per Riscossioni crediti di breve termine	(+)	0,00
S2) Entrate Titolo 5.03 per Riscossioni crediti di medio-lungo termine	(+)	0,00
T) Entrate Titolo 5.04 relative a altre entrate per riduzioni di attività finanziaria	(+)	0,00
X1) Spese Titolo 3.02 per Concessione crediti di breve termine	(-)	0,00
X2) Spese Titolo 3.03 per Concessione crediti di medio-lungo termine	(-)	0,00
Y) Spese Titolo 3.04 per Altre spese per incremento di attività finanziarie	(-)	0,00
<b>W1) RISULTATO DI COMPETENZA (W1 = O1+Z1+S1+S2+T-X1-X2-Y)</b>		<b>491.329,68</b>
- Risorse accantonate stanziare nel bilancio dell'esercizio N	(-)	311.508,08
- Risorse vincolate nel bilancio	(-)	3.244,32
<b>W2) EQUILIBRIO DI BILANCIO</b>		<b>176.577,28</b>
- Variazione accantonamenti effettuata in sede di rendiconto	(-)	-294.038,34
<b>W3) EQUILIBRIO COMPLESSIVO</b>		<b>470.615,62</b>

**Saldo corrente ai fini della copertura degli investimenti pluriennali :**

O1) Risultato di competenza di parte corrente		446.211,94
Utilizzo risultato di amministrazione per il finanziamento di spese correnti (H)	(-)	6.790,00
Entrate non ricorrenti che non hanno dato copertura a impegni	(-)	0,00
- Risorse accantonate di parte corrente stanziare nel bilancio dell'esercizio N	(-)	311.508,08
- Variazione accantonamenti di parte corrente effettuata in sede di rendiconto (+)/(-)	(-)	-294.038,34
- Risorse vincolate di parte corrente nel bilancio	(-)	3.244,32
<b>Equilibrio di parte corrente ai fini della copertura degli investimenti pluriennali.</b>		<b>418.707,88</b>



Allegato n.10 - Rendiconto della gestione

CONTO ECONOMICO

CONTO ECONOMICO		2019	2018
<b>AI COMPONENTI POSITIVI DELLA GESTIONE</b>			
1	Proventi da tributi	€ 4.345.308,19	€ 4.341.427,80
2	Proventi da fondi perequativi	€ 734.689,67	€ 734.384,75
3	Proventi da trasferimenti e contributi	€ 596.941,68	€ 448.477,37
a	Proventi da trasferimenti correnti	€ 539.765,73	€ 404.902,48
b	Quote consociate di contributi agli investimenti	€ 57.175,95	€ 43.574,89
c	Contributi agli investimenti	€ 0,00	€ 0,00
4	Ricavi delle vendite e prestazioni e proventi da servizi pubblici	€ 590.230,87	€ 584.660,94
a	Proventi derivanti dalla gestione dei beni	€ 77.738,11	€ 69.953,45
b	Ricavi della vendita di beni	€ 5.603,49	€ 10.176,22
c	Ricavi e proventi dalla prestazione di servizi	€ 506.889,27	€ 504.890,83
5	Variazioni nelle rimanenze di prodotti in corso di lavorazione, etc. (+/-)	€ 0,00	€ 0,00
6	Variazione dei lavori in corso su ordinazione	€ 0,00	€ 0,00
7	Incrementi di immobilizzazioni per lavori interni	€ 0,00	€ 0,00
8	Altri ricavi e proventi diversi	€ 61.923,93	€ 411.687,23
	<b>TOTALE COMPONENTI POSITIVI DELLA GESTIONE (A)</b>	<b>€ 6.324.174,34</b>	<b>€ 6.520.637,73</b>
<b>BI COMPONENTI NEGATIVI DELLA GESTIONE</b>			
9	Acquisto di materie prime e/o beni di consumo	€ 17.196,52	€ 19.855,12
10	Prestazioni di servizi	€ 2.981.981,86	€ 2.887.331,51
11	Utilizzo beni di terzi	€ 8.654,24	€ 8.852,24
12	Trasferimenti e contributi	€ 2.776.167,66	€ 2.909.197,26
a	Trasferimenti correnti	€ 2.714.610,39	€ 2.848.607,26
b	Contributi agli investimenti ad Amministrazioni pubb.	€ 21.557,27	€ 550,00
c	Contributi agli investimenti ad altri soggetti	€ 40.000,00	€ 60.000,00
13	Personale	€ 69.747,57	€ 85.829,67
14	Ammortamenti e svalutazioni	€ 748.316,99	€ 802.746,07
a	Ammortamenti di immobilizzazioni immateriali	€ 14.102,40	€ 20.314,60
b	Ammortamenti di immobilizzazioni materiali	€ 664.846,77	€ 641.022,85
c	Altre svalutazioni delle immobilizzazioni	€ 0,00	€ 0,00
d	Svalutazione dei crediti	€ 69.367,76	€ 135.428,62
15	Variazioni nelle rimanenze di materie prime e/o beni di consumo (+/-)	€ 0,00	€ 0,00
16	Accantonamenti per rischi	€ 10.000,00	€ 0,00
17	Altri accantonamenti	€ 1.960,00	€ 0,00
18	Oneri diversi di gestione	€ 9.653,95	€ 24.549,08
	<b>TOTALE COMPONENTI NEGATIVI DELLA GESTIONE (B)</b>	<b>€ 6.623.578,83</b>	<b>€ 6.738.141,05</b>
	<b>DIFFERENZA FRA COMP. POSITIVI E NEGATIVI DELLA GESTIONE (A-B)</b>	<b>€ -299.404,49</b>	<b>€ -217.503,32</b>
<b>CI PROVENTI ED ONERI FINANZIARI</b>			
<b>Proventi finanziari</b>			
19	Proventi da partecipazioni	€ 3,23	€ 130.008,98
a	da società controllate	€ 0,00	€ 0,00
b	da società partecipate	€ 0,00	€ 0,00
c	da altri soggetti	€ 3,23	€ 130.008,98
20	Altri proventi finanziari	€ 2,32	€ 0,00
	<b>Totale proventi finanziari</b>	<b>€ 5,55</b>	<b>€ 130.008,98</b>
<b>Oneri finanziari</b>			
21	Interessi ed altri oneri finanziari	€ 0,00	€ 0,00
a	interessi passivi	€ 0,00	€ 0,00
b	Altri oneri finanziari	€ 0,00	€ 0,00
	<b>Totale oneri finanziari</b>	<b>€ 0,00</b>	<b>€ 0,00</b>
	<b>TOTALE PROVENTI ED ONERI FINANZIARI (C)</b>	<b>€ 5,55</b>	<b>€ 130.008,98</b>
<b>D) RETTIFICHE DI VALORE ATTIVITA' FINANZIARIE</b>			
22	Risultazioni	€ 124.852,05	€ 22.278,06
23	Svalutazioni	€ 0,00	€ 10.369,97
	<b>TOTALE RETTIFICHE (D)</b>	<b>€ 124.852,05</b>	<b>€ 11.908,09</b>
<b>E) PROVENTI ED ONERI STRAORDINARI</b>			
<b>Proventi straordinari</b>			
24	Proventi straordinari	€ 1.398.832,75	€ 1.197.847,94
a	Proventi da permessi di costruire	€ 0,00	€ 0,00
b	Proventi da trasferimenti in conto capitale	€ 982.506,51	€ 267.413,13
c	Soppravvenienze attive e insussistenze del passivo	€ 416.169,08	€ 275.046,65
d	Plusvalenze patrimoniali	€ 157,16	€ 655.348,12
e	Altri proventi straordinari	€ 0,00	€ 0,00
	<b>Totale proventi straordinari</b>	<b>€ 1.398.832,75</b>	<b>€ 1.197.847,94</b>
<b>Oneri straordinari</b>			
25	Oneri straordinari	€ 362.046,91	€ 179.970,99
a	Trasferimenti in conto capitale	€ 0,00	€ 0,00
b	Sopravvenienze passive e insussistenze dell'attivo	€ 362.046,19	€ 179.970,99
c	Minusvalenze patrimoniali	€ 0,72	€ 0,00
d	Altri oneri straordinari	€ 0,00	€ 0,00
	<b>Totale oneri straordinari</b>	<b>€ 362.046,91</b>	<b>€ 179.970,99</b>
	<b>TOTALE PROVENTI ED ONERI STRAORDINARI (E)</b>	<b>€ 1.036.785,84</b>	<b>€ 1.017.877,35</b>
	<b>RESULTATO PRIMA DELLE IMPOSTE (A+B-C+D+E)</b>	<b>€ 862.338,95</b>	<b>€ 562.271,10</b>
26	Imposte (*)	€ 11.373,95	€ 11.616,24
27	<b>RESULTATO DELL'ESERCIZIO</b>	<b>€ 850.965,00</b>	<b>€ 550.654,86</b>

STATO PATRIMONIALE - ATTIVO

STATO PATRIMONIALE (ATTIVO)		2019	2018
<b>A) CREDITI vs-LO STATO ED ALTRE AMMINISTRAZIONI PUBBLICHE PER LA PARTECIPAZIONE AL FONDO DI DOTAZIONE</b>		€ 0,00	€ 0,00
<b>TOTALE CREDITI vs PARTECIPANTI (A)</b>		€ 0,00	€ 0,00
<b>B) IMMOBILIZZAZIONI</b>			
<i>Immobilizzazioni immateriali:</i>			
1	Costi di impianto e di ampliamento	€ 0,00	€ 0,00
2	Costi di ricerca sviluppo e pubblicità	€ 30.827,80	€ 30.058,40
3	Diritti di brevetto ed utilizzazione opere dell'ingegno	€ 0,00	€ 0,00
4	Concessioni, licenze, marchi e diritti simili	€ 0,00	€ 0,00
5	Avviamento	€ 0,00	€ 0,00
6	Immobilizzazioni in corso ed acconti	€ 0,00	€ 0,00
9	Altre	€ 0,00	€ 0,00
<b>Totale immobilizzazioni immateriali</b>		€ 30.827,80	€ 30.058,40
<i>Immobilizzazioni materiali (3):</i>			
<b>II 1 Beni demaniali</b>		€ 6.529.101,19	€ 6.192.022,92
1.1	Terreni	€ 91.740,67	€ 91.740,67
1.2	Fabbricati	€ 448.715,06	€ 455.003,02
1.3	Infrastrutture	€ 5.988.645,46	€ 5.645.279,23
1.9	Altri beni demaniali	€ 0,00	€ 0,00
<b>III 2 Altre immobilizzazioni materiali (3)</b>		€ 13.694.489,96	€ 13.651.406,99
2.1	Terreni	€ 4.210.682,13	€ 4.160.488,18
a	di cui in leasing finanziario	€ 0,00	€ 0,00
2.2	Fabbricati	€ 9.159.233,82	€ 9.265.282,60
a	di cui in leasing finanziario	€ 0,00	€ 0,00
2.3	Impianti e macchinari	€ 12.140,28	€ 111.073,75
a	di cui in leasing finanziario	€ 0,00	€ 0,00
2.4	Attrezzature industriali e commerciali	€ 77.593,60	€ 41.957,96
2.5	Mezzi di trasporto	€ 0,00	€ 86,00
2.6	Macchine per ufficio e hardware	€ 4.050,03	€ 3.631,03
2.7	Mobili e arredi	€ 224.409,45	€ 62.331,47
2.8	Infrastrutture	€ 5.808,00	€ 6.006,00
2.99	Altri beni materiali	€ 572,65	€ 550,00
3	Immobilizzazioni in corso ed acconti	€ 2.152.792,46	€ 1.260.534,37
<b>Totale immobilizzazioni materiali</b>		€ 22.376.383,61	€ 21.103.964,28
<i>Immobilizzazioni Finanziarie (1):</i>			
<b>IV 1 Partecipazioni in</b>		€ 10.057.761,37	€ 10.182.462,74
a	imprese controllate	€ 0,00	€ 0,00
b	imprese partecipate	€ 4.130.350,20	€ 4.138.057,34
c	altri soggetti	€ 5.927.411,17	€ 6.044.405,40
<b>2 Crediti verso</b>		€ 0,00	€ 0,00
a	altre amministrazioni pubbliche	€ 0,00	€ 0,00
b	imprese controllate	€ 0,00	€ 0,00
c	imprese partecipate	€ 0,00	€ 0,00
d	altri soggetti	€ 0,00	€ 0,00
3	Altri titoli	€ 0,00	€ 0,00
<b>Totale immobilizzazioni finanziarie</b>		€ 10.057.761,37	€ 10.182.462,74
<b>TOTALE IMMOBILIZZAZIONI (B)</b>		€ 32.464.972,78	€ 31.316.485,42
<b>C) ATTIVO CIRCOLANTE</b>			
<i>Rimanenze:</i>			
<b>I Rimanenze</b>		€ 0,00	€ 0,00
<b>Totale rimanenze</b>		€ 0,00	€ 0,00
<i>Crediti (2):</i>			
<b>II Crediti di natura tributaria</b>		€ 890.734,99	€ 865.180,26
a	Crediti da tributi destinati al finanziamento della sanità	€ 5,00	€ 0,00
b	Altri crediti da tributi	€ 853.842,71	€ 846.999,31
c	Crediti da Fondi perequativi	€ 36.892,28	€ 18.180,95
<b>2 Crediti per trasferimenti e contributi</b>		€ 2.793.022,76	€ 1.484.207,57
a	verso amministrazioni pubbliche	€ 1.489.557,56	€ 1.399.306,40
b	imprese controllate	€ 0,00	€ 0,00
c	imprese partecipate	€ 0,00	€ 0,00
d	verso altri soggetti	€ 1.303.464,80	€ 84.901,17
3	Verso clienti ed utenti	€ 165.102,54	€ 213.569,07
4	Altri Crediti	€ 142.478,79	€ 705.055,82
a	verso Terario	€ 128,00	€ 0,00
b	per attività svolta per c/terzi	€ 0,00	€ 0,00
c	altri	€ 142.350,79	€ 705.055,82
<b>Totale crediti</b>		€ 3.991.339,08	€ 3.268.012,72
<b>III Attività finanziarie che non costituiscono immobilizzi</b>			
1	Partecipazioni	€ 0,00	€ 0,00
2	Altri titoli	€ 0,00	€ 0,00
<b>Totale attività finanziarie che non costituiscono immobilizzi</b>		€ 0,00	€ 0,00
<b>IV Disponibilità liquide</b>			
1	Credito di tesoreria	€ 1.555.001,17	€ 1.530.067,90
a	Istituto tesoriere	€ 1.555.001,17	€ 1.530.067,90
b	presso Banca d'Italia	€ 0,00	€ 0,00
2	Altri depositi bancari e postali	€ 25.678,40	€ 28.433,75
3	Denaro e valori in cassa	€ 0,00	€ 0,00
4	Altri conti presso la tesoreria statale intestati all'ente	€ 0,00	€ 0,00
<b>Totale disponibilità liquide</b>		€ 1.580.679,57	€ 1.558.501,65
<b>TOTALE ATTIVO CIRCOLANTE (C)</b>		€ 5.572.018,65	€ 4.826.514,37
<b>D) RATEI E RISCONTI</b>			
1	Ratei attivi	€ 0,00	€ 0,00
2	Risconti attivi	€ 0,00	€ 0,00
<b>TOTALE RATEI E RISCONTI (D)</b>		€ 0,00	€ 0,00
<b>TOTALE DELL'ATTIVO (A+B+C+D)</b>		€ 38.036.991,43	€ 36.142.999,79

(1) con separata indicazione degli importi esigibili entro l'esercizio successivo.

(2) con separata indicazione degli importi esigibili oltre l'esercizio successivo.

(3) con separata indicazione degli importi relativi a beni indisponibili.

Allegato n.10 - Rendiconto della gestione

STATO PATRIMONIALE - PASSIVO

STATO PATRIMONIALE (PASSIVO)		2019	2018
<b>A) PATRIMONIO NETTO</b>			
Fondo di dotazione		€ 4.155.098,17	€ 4.155.098,17
<b>Riserve</b>		<b>€ 29.169.368,98</b>	<b>€ 28.367.393,46</b>
a	da risultato economico di esercizi precedenti	€ 824.595,75	€ 83.801,05
b	da capitale	€ 248.798,74	€ 47.599,59
c	da permessi di costruire	€ 4.119.675,85	€ 4.122.090,58
riserve indisponibili per beni demaniali e patrimoniali indisponibili e per i beni culturali		€ 18.580.687,18	€ 18.168.641,18
d	altre riserve indisponibili	€ 5.893.198,96	€ 6.112.865,16
e	risultato economico dell'esercizio	€ 890.865,00	€ 990.674,86
<b>TOTALE PATRIMONIO NETTO (A)</b>		<b>€ 34.176.332,15</b>	<b>€ 33.453.166,49</b>
<b>B) FONDI PER RISCHI ED ONERI</b>			
1	Per trattamento di quiescenza	€ 0,00	€ 0,00
2	Per imposte	€ 0,00	€ 0,00
3	Altri	€ 11.860,00	€ 6.896,00
<b>TOTALE FONDI RISCHI ED ONERI (B)</b>		<b>€ 11.860,00</b>	<b>€ 6.896,00</b>
CITRATTAMENTO DI FINE RAPPORTO		€ 0,00	€ 0,00
<b>TOTALE T.F.R. (C)</b>		<b>€ 0,00</b>	<b>€ 0,00</b>
<b>(D) DEBITI (1)</b>			
1) debiti da finanziamento		€ 0,00	€ 0,00
a	prestiti obbligazionari	€ 0,00	€ 0,00
b	vi/altre amministrazioni pubbliche	€ 0,00	€ 0,00
c	verso banche e tesoriere	€ 0,00	€ 0,00
d	verso altri finanziatori	€ 0,00	€ 0,00
2	Debiti verso fornitori	€ 946.206,75	€ 497.526,62
3	Accounti	€ 0,00	€ 0,00
4	Debiti per trasferimenti e contributi	€ 753.207,49	€ 641.429,90
a	enti finanziati dal servizio sanitario nazionale	€ 0,00	€ 0,00
b	altre amministrazioni pubbliche	€ 675.980,69	€ 497.345,21
c	imprese controllate	€ 0,00	€ 0,00
d	imprese partecipate	€ 0,00	€ 2.544,91
e	altri soggetti	€ 77.226,80	€ 141.539,78
5	Altri debiti	€ 223.762,27	€ 171.429,32
a	tributari	€ 40.195,95	€ 24.515,15
b	verso istituti di previdenza e sicurezza sociali	€ 116.452,70	€ 100.715,18
c	per attività svolta per /che/za	€ 0,00	€ 0,00
d	altri	€ 67.113,62	€ 46.194,99
<b>TOTALE DEBITI (D)</b>		<b>€ 1.923.176,51</b>	<b>€ 1.310.385,84</b>
<b>E) RATEI E RISCONTI E CONTRIBUTI AGLI INVESTIMENTI</b>			
Ratei passivi		€ 15.928,28	€ 15.928,28
<b>Risconti passivi</b>		<b>€ 1.910.694,49</b>	<b>€ 1.356.623,18</b>
1	Contributi agli investimenti	€ 1.910.694,49	€ 1.356.623,18
a	da altre amministrazioni pubbliche	€ 1.518.462,28	€ 1.328.367,08
b	da altri soggetti	€ 392.232,21	€ 28.256,10
2	Concessioni plurimennali	€ 0,00	€ 0,00
3	Altri risconti passivi	€ 0,00	€ 0,00
<b>TOTALE RATEI E RISCONTI (E)</b>		<b>€ 1.926.622,77</b>	<b>€ 1.372.551,46</b>
<b>TOTALE DEL PASSIVO (A+B+C+D+E)</b>		<b>€ 38.036.991,43</b>	<b>€ 36.142.999,79</b>
<b>CONTI D'ORDINE</b>			
1) Impegni su esercizi futuri		€ 3.198.972,42	€ 2.809.954,45
2) beni di terzi in uso		€ 0,00	€ 0,00
3) beni d'ali in uso a terzi		€ 0,00	€ 0,00
4) garanzie prestate a amministrazioni pubbliche		€ 0,00	€ 0,00
5) garanzie prestate a imprese controllate		€ 0,00	€ 0,00
6) garanzie prestate a imprese partecipate		€ 0,00	€ 0,00
7) garanzie prestate a altre imprese		€ 0,00	€ 0,00
<b>TOTALE CONTI D'ORDINE</b>		<b>€ 3.198.972,42</b>	<b>€ 2.809.954,45</b>

successivo  
imposta. I debiti derivanti da tale attività sono considerati nelle



Comune di Castel Bolognese

# Rendiconto della gestione 2019

## Allegato B – Allegati alla parte numerica



**PROSPETTO DIMOSTRATIVO DEL RISULTATO DI AMMINISTRAZIONE**

		GESTIONE		
		RESIDUI	COMPETENZA	TOTALE
Fondo cassa al 1° gennaio				1.530.067,90
RISCOSSIONI	(+)	1.946.075,87	5.876.005,11	7.822.080,98
PAGAMENTI	(-)	1.210.432,64	6.586.715,07	7.797.147,71
SALDO DI CASSA AL 31 DICEMBRE	(=)			1.555.001,17
PAGAMENTI per azioni esecutive non regolarizzate al 31 dicembre	(-)			0,00
FONDO CASSA AL 31 DICEMBRE	(=)			1.555.001,17
RESIDUI ATTIVI	(+)	1.481.504,50	2.784.944,98	4.266.449,48
<i>di cui derivanti da accertamenti di tributi effettuati sulla base della stima del dipartimento delle finanze</i>				0,00
RESIDUI PASSIVI	(-)	59.590,14	1.863.586,37	1.923.176,51
FONDO PLURIENNALE VINCOLATO PER SPESE CORRENTI	(-)			22.898,10
FONDO PLURIENNALE VINCOLATO PER SPESE IN CONTO CAPITALE	(-)			3.176.074,32
<b>RISULTATO DI AMMINISTRAZIONE AL 31 DICEMBRE 2019 (A)</b>	(=)			<b>699.301,72</b>

<b>Composizione del risultato di amministrazione al 31 DICEMBRE 2019</b>	
<b>Parte accantonata</b>	
Fondo crediti di dubbia esigibilità al 31/12/2019	249.560,00
Accantonamento residui perenti al 31/12/2019 (solo per le regioni)	0,00
Fondo anticipazioni liquidità	0,00
Fondo perdite società partecipate	0,00
Fondo contenzioso	10.000,00
Altri accantonamenti	1.860,00
<b>Totale parte accantonata (B)</b>	<b>261.420,00</b>
<b>Parte vincolata</b>	
Vincoli derivanti da leggi e dai principi contabili	12.112,00
Vincoli derivanti da trasferimenti	0,00
Vincoli derivanti dalla contrazione di mutui	0,00
Vincoli formalmente attribuiti dall'ente	10.250,05
Altri vincoli	0,00
<b>Totale parte vincolata (C)</b>	<b>22.362,05</b>
<b>Parte destinata agli investimenti</b>	
<b>Totale parte destinata agli investimenti (D)</b>	<b>45.117,74</b>
<b>Totale parte disponibile (E=A-B-C-D)</b>	<b>370.401,93</b>
<b>F) di cui Disavanzo da debito autorizzato e non contratto</b>	<b>0,00</b>
<b>Se E è negativo, tale importo è iscritto tra le spese del bilancio di previsione come disavanzo da ripianare</b>	

ELENCO ANALITICO DELLE RISORSE ACCANTONATE NEL RISULTATO DI AMMINISTRAZIONE

Capitolo di spesa	Descrizione	Risorse accantonate al 1/1/2019	Risorse accantonate applicate al bilancio dell'esercizio 2019 (con segno -)	Risorse accantonate stanziata nella spesa del bilancio dell'esercizio 2019	Variazione accantonamenti effettuata in sede di rendiconto (con segno +/-)	Risorse accantonate nel risultato di amministrazione al 31/12/2019
		(a)	(b)	(c)	(d)	(e) = (a) + (d) + (c) + (d)
<b>Fondo anticipazioni liquidita'</b>						
	<b>Totale Fondo anticipazioni liquidita'</b>	<b>0,00</b>	<b>0,00</b>	<b>0,00</b>	<b>0,00</b>	<b>0,00</b>
<b>Fondo perdite societa' partecipate</b>						
27420/0	FONDO PER PERDITE SOCIETA' PARTECIPATE	312,26	0,00	0,00	-312,26	0,00
	<b>Totale Fondo perdite societa' partecipate</b>	<b>312,26</b>	<b>0,00</b>	<b>0,00</b>	<b>-312,26</b>	<b>0,00</b>
<b>Fondo contenzioso</b>						
27406/0	FONDO CONTENZIOSO	0,00	0,00	0,00	10.000,00	10.000,00
	<b>Totale Fondo contenzioso</b>	<b>0,00</b>	<b>0,00</b>	<b>0,00</b>	<b>10.000,00</b>	<b>10.000,00</b>
<b>Fondo crediti di dubbia esigibilita'</b>						
27410/0	FONDO CREDITI DI DUBBIA E DIFFICILE ESAZIONE DI PARTE CORRENTE	243.532,00	0,00	310.000,00	-303.972,00	249.560,00
	<b>Totale Fondo crediti di dubbia esigibilita'</b>	<b>243.532,00</b>	<b>0,00</b>	<b>310.000,00</b>	<b>-303.972,00</b>	<b>249.560,00</b>
<b>Altri accantonamenti</b>						
27407/0	FONDO INDENNITA'FINE RAPPORTO SINDACO	6.896,00	-6.790,00	1.508,08	245,92	1.860,00
	<b>Totale Altri accantonamenti</b>	<b>6.896,00</b>	<b>-6.790,00</b>	<b>1.508,08</b>	<b>245,92</b>	<b>1.860,00</b>
	<b>TOTALE</b>	<b>250.740,26</b>	<b>-6.790,00</b>	<b>311.508,08</b>	<b>-294.038,34</b>	<b>261.420,00</b>

ELENCO ANALITICO DELLE RISORSE VINCOLATE NEL RISULTATO DI AMMINISTRAZIONE

Cap. di entrata	Descr.	Capitolo di spesa correlato	Descr.	Risorse vinc. nel risultato di amministrazione al 1/1/2019	Risorse vincolate applicate al bilancio dell'esercizio 2019	Entrate vincolate accertate nell'esercizio 2019	Impegni eserc. 2019 finanziati da entrate vincolate accertate nell'esercizio o da quote vincolate del risultato di amministrazione	Fondo plur. vinc. al 31/12/2019 finanziato da entrate vincolate accertate nell'esercizio o da quote vincolate del risultato di amministrazione	Cancellazione di residui attivi vincolati o eliminazione del vincolo su quote del risultato di amministrazione (+) e cancellazione di residui passivi finanziati da risorse vincolate (-) (gestione dei residui)	Cancellazione nell'esercizio 2019 di impegni finanziati dal fondo pluriennale vincolato dopo l'approvazione del rendiconto dell'esercizio 2018 non reimpegnati nell'esercizio 2019	Risorse vincolate nel bilancio al 31/12/2019	Risorse vincolate nel risultato di amministrazione al 31/12/2019
				(a)	(b)	(c)	(d)	(e)	(f)	(g)	(h)=(b)+(c)-(d)-(e)+(g)	(i)=(a) +(c)-(d)-(f)+(g)
<b>Vincoli derivanti dalla legge</b>												
5800/0	PROVENTI DA PERMESSI DI COSTRUIRE (PARTE INVESTIMENTI)		SPESA FIN. DA VIN. DERIV. DALLA LEGGE	12.112,00	0,00	0,00	0,00	0,00	0,00	0,00	0,00	12.112,00
<b>Totale Vincoli derivanti dalla legge</b>				<b>12.112,00</b>	<b>0,00</b>	<b>0,00</b>	<b>0,00</b>	<b>0,00</b>	<b>0,00</b>	<b>0,00</b>	<b>0,00</b>	<b>12.112,00</b>
<b>Vincoli derivanti da Trasferimenti</b>												
<b>Totale Vincoli derivanti da Trasferimenti</b>				<b>0,00</b>	<b>0,00</b>	<b>0,00</b>	<b>0,00</b>	<b>0,00</b>	<b>0,00</b>	<b>0,00</b>	<b>0,00</b>	<b>0,00</b>
<b>Vincoli derivanti da finanziamenti</b>												
<b>Totale Vincoli derivanti da finanziamenti</b>				<b>0,00</b>	<b>0,00</b>	<b>0,00</b>	<b>0,00</b>	<b>0,00</b>	<b>0,00</b>	<b>0,00</b>	<b>0,00</b>	<b>0,00</b>
<b>Vincoli formalmente attribuiti dall'ente</b>												
10/2	AVANZO DI AMMINISTRAZIONE VINCOLATO SPESE CORRENTI		SPESA FIN. DA VIN. FOR. ATTRIBUITI DALL'ENTE	7.005,73	0,00	3.244,32	0,00	0,00	0,00	0,00	3.244,32	10.250,05
<b>Totale Vincoli formalmente attribuiti dall'ente</b>				<b>7.005,73</b>	<b>0,00</b>	<b>3.244,32</b>	<b>0,00</b>	<b>0,00</b>	<b>0,00</b>	<b>0,00</b>	<b>3.244,32</b>	<b>10.250,05</b>
<b>Altri vincoli</b>												
<b>Totale Altri vincoli</b>				<b>0,00</b>	<b>0,00</b>	<b>0,00</b>	<b>0,00</b>	<b>0,00</b>	<b>0,00</b>	<b>0,00</b>	<b>0,00</b>	<b>0,00</b>
<b>TOTALE</b>				<b>19.117,73</b>	<b>0,00</b>	<b>3.244,32</b>	<b>0,00</b>	<b>0,00</b>	<b>0,00</b>	<b>0,00</b>	<b>3.244,32</b>	<b>22.362,05</b>

Totale quote accantonate riguardanti le risorse vincolate da legge (m/1)	0,00	12.112,00
Totale quote accantonate riguardanti le risorse vincolate da trasferimenti (m/2)	0,00	0,00
Totale quote accantonate riguardanti le risorse vincolate da finanziamenti (m/3)	0,00	0,00



## ELENCO ANALITICO DELLE RISORSE VINCOLATE NEL RISULTATO DI AMMINISTRAZIONE

Pag. 2

Totale quote accantonate riguardanti le risorse vincolate dall'ente (m/4)	3.244,32	10.250,05
Totale quote accantonate riguardanti le risorse vincolate da altro (m/5)	0,00	0,00
<b>Totale quote accantonate riguardanti le risorse vincolate (m=m/1+m/2+m/3+m/4+m/5)</b>	<b>3.244,32</b>	<b>22.362,05</b>
Totale risorse vincolate da legge al netto di quelle che sono state oggetto di accantonamenti (n/1=1/1-m/1)	0,00	0,00
Totale risorse vincolate da trasferimenti al netto di quelle che sono state oggetto di accantonamenti (n/2=1/2-m/2)	0,00	0,00
Totale risorse vincolate da finanziamenti al netto di quelle che sono state oggetto di accantonamenti (n/3=1/3-m/3)	0,00	0,00
Totale risorse vincolate dall'Ente al netto di quelle che sono state oggetto di accantonamenti (n/4=1/4-m/4)	0,00	0,00
Totale risorse vincolate da altro al netto di quelle che sono state oggetto di accantonamenti (n/5=1/5-m/5)	0,00	0,00
<b>Totale risorse vincolate da altro al netto di quelle che sono state oggetto di accantonamenti (n/5=1/5-m/5)</b>	<b>0,00</b>	<b>0,00</b>

## ELENCO ANALITICO DELLE RISORSE DESTINATE AGLI INVESTIMENTI NEL RISULTATO DI AMMINISTRAZIONE

Pag. 1

Cap. di entrata	Descriz.	Capitolo di spesa	Descriz.	Risorse destinate agli investim. al 1/1/2019	Entrate destinate agli investimenti accertate nell'esercizio 2019	Impegni eserc. 2019 finanziati da entrate destinate accertate nell'esercizio o da quote destinate del risultato di amministrazione	Fondo plurienn. vinc. al 31/12/2019 finanziato da entrate destinate accertate nell'esercizio o da quote destinate del risultato di amministrazione	Canc. di res. att. costituiti da risorse dest. agli inv. o eliminazione della dest. su quote del ris. di amm. (+) e canc. di res. pass. fin. da risorse dest. agli inv. (-) (gestione dei res.)	Risorse destinate agli investim. al 31/12/2019
				(a)	(b)	(c)	(d)	(e)	(f)=(a)+(b)-(c)-(d)-(e)
	ENTRATA DESTINATA AGLI INVESTIMENTI	27945/0	ACQ.IMP E ATTREZZ VIDEOSORVEGL.	0,00	41.000,00	41.000,00	0,00	0,00	0,00
	ENTRATA DESTINATA AGLI INVESTIMENTI	28250/0	INCARICHI PROFESSIONALI ESTERNI	0,00	30.000,00	0,00	30.000,00	0,00	0,00
	ENTRATA DESTINATA AGLI INVESTIMENTI	28360/0	MANUTENZIONE VERDE PUBBLICO	0,00	22.000,00	22.000,00	0,00	0,00	0,00
	ENTRATA DESTINATA AGLI INVESTIMENTI	29045/0	LAVORI DI SISTEMAZIONI E MANUTENZIONI RELATIVE ALLA VIABILITA' COMUNALE	0,00	9.000,00	9.000,00	0,00	0,00	0,00
10/5	AVANZO DI AMMINISTRAZIONE AVANZO DI AMMINISTRAZIONE PER INVESTIMENTO	27991/0	LAVORI SISTEMAZIONE ASILO NIDO (APPLICAZIONE AVANZO SPAZIO REGIONE)	3.300,00	0,00	0,00	3.300,00	0,00	0,00
10/5	AVANZO DI AMMINISTRAZIONE AVANZO DI AMMINISTRAZIONE PER INVESTIMENTO	28007/0	LAVORI AUTOSOSTENIBILITA' ENERGETICA SCUOLA MEDIA	186.006,00	0,00	0,00	186.006,00	0,00	0,00
10/5	AVANZO DI AMMINISTRAZIONE AVANZO DI AMMINISTRAZIONE PER INVESTIMENTO	28010/0	SISTEMAZIONE FABBRICATI AD USO SCOLASTICO	85.000,00	0,00	18.078,37	66.921,63	0,00	0,00
10/5	AVANZO DI AMMINISTRAZIONE AVANZO DI AMMINISTRAZIONE PER INVESTIMENTO	28305/0	TRASFERIMENTI IN C/CAPITALE A UNIONE DELLA ROMAGNA FAENTINA	3.603,00	0,00	3.603,00	0,00	0,00	0,00
10/5	AVANZO DI AMMINISTRAZIONE AVANZO DI AMMINISTRAZIONE PER INVESTIMENTO	28789/0	COSTRUZ.LOCULI CIMITERO	150.000,00	0,00	0,00	150.000,00	0,00	0,00
10/5	AVANZO DI AMMINISTRAZIONE AVANZO DI AMMINISTRAZIONE PER INVESTIMENTO	28805/0	MANUTENZIONE STRAORDINARIA IMPIANTI SPORTIVI (TRIBUNA "B" ECC.ECC.)	10.000,00	0,00	0,00	9.999,74	0,00	0,26
10/5	AVANZO DI AMMINISTRAZIONE AVANZO DI AMMINISTRAZIONE PER INVESTIMENTO	29045/0	LAVORI DI SISTEMAZIONI E MANUTENZIONI RELATIVE ALLA VIABILITA' COMUNALE	130.000,00	0,00	0,00	127.478,66	0,00	2.521,34
10/5	AVANZO DI AMMINISTRAZIONE AVANZO DI AMMINISTRAZIONE PER INVESTIMENTO	29075/0	INTERVENTO DI RISTRUTTURAZIONE DI PIAZZA FANTI	95.000,00	0,00	85.319,91	0,00	0,00	9.680,09
30/0	FONDO PLURIENNALE VINCOLATO PER SPESE IN CONTO CAPITALE		SPESA FIN. DA RIS. DESTINATE AGLI INVESTIMENTI	2.795.918,25	0,00	1.471.097,75	1.313.859,39	0,00	10.961,11
5280/0	ALIENAZIONI PARTECIPAZIONI AZIONARIE		SPESA FIN. DA RIS. DESTINATE AGLI INVESTIMENTI	0,00	7.765,58	0,00	0,00	0,00	7.765,58
5732/0	CONTRIB.DA UNIONE EUROPEA SVIL. REG.LE (POR-FESR 2014/2020)	27919/0	MESSA IN SICUREZZA PATRIMONIO COMUNALE (TRASFERIM.MINISTERO)	0,00	51.859,70	0,00	51.859,70	0,00	0,00
5732/0	CONTRIB.DA UNIONE EUROPEA SVIL. REG.LE (POR-FESR 2014/2020)	28007/0	LAVORI AUTOSOSTENIBILITA' ENERGETICA SCUOLA MEDIA	0,00	306.429,30	0,00	306.429,30	0,00	0,00
5732/0	CONTRIB.DA UNIONE EUROPEA SVIL. REG.LE (POR-FESR 2014/2020)	28010/0	SISTEMAZIONE FABBRICATI AD USO SCOLASTICO	0,00	17.818,00	0,00	17.818,00	0,00	0,00
5851/0	CONTRIBUTI DA MINISTERO PER MESSA IN SICUREZZA PATRIMONIO COMUNALE	28007/0	LAVORI AUTOSOSTENIBILITA' ENERGETICA SCUOLA MEDIA	0,00	54.972,61	0,00	54.972,61	0,00	0,00
5851/0	CONTRIBUTI DA MINISTERO PER MESSA IN SICUREZZA PATRIMONIO COMUNALE	28010/0	SISTEMAZIONE FABBRICATI AD USO SCOLASTICO	0,00	42.159,86	0,00	39.205,27	0,00	2.954,59
5851/0	CONTRIBUTI DA MINISTERO PER MESSA IN SICUREZZA PATRIMONIO COMUNALE	29045/0	LAVORI DI SISTEMAZIONI E MANUTENZIONI RELATIVE ALLA VIABILITA' COMUNALE	0,00	41.787,23	15.394,53	27.473,00	0,00	-1.080,30
5852/0	CONTRIBUTO MIUR PER PREVENZIONE INCENDI EDIFICI SCOLASTICI	27988/0	SPESA FIN. DA RIS. DESTINATE AGLI INVESTIMENTI	0,00	50.000,00	0,00	50.000,00	0,00	0,00

## ELENCO ANALITICO DELLE RISORSE DESTINATE AGLI INVESTIMENTI NEL RISULTATO DI AMMINISTRAZIONE

Pag. 2

Cap. di entrata	Descriz.	Capitolo di spesa	Descriz.	Risorse destinate agli investim. al 1/1/2019	Entrate destinate agli investimenti accertate nell'esercizio 2019	Impegni eserc. 2019 finanziati da entrate destinate accertate nell'esercizio o da quote destinate del risultato di amministrazione	Fondo plurienn. vinc. al 31/12/2019 finanziato da entrate destinate accertate nell'esercizio o da quote destinate del risultato di amministrazione	Canc. di res. att. costituiti da risorse dest. agli inv. o eliminazione della dest. su quote del ris. di amm. (+) e canc. di res. pass. fin. da risorse dest. agli inv. (-) (gestione dei res.)	Risorse destinate agli investim. al 31/12/2019
				(a)	(b)	(c)	(d)	(e)	(f)=(a)+(b)-(c)-(d)-(e)
5852/0	CONTRIBUTO MIUR PER PREVENZIONE INCENDI EDIFICI SCOLASTICI	27996/0	LAVORI MESSA IN SICUREZZA SCUOLA BASSI - ADEGUAM.IMPIANTO ANTINCENDIO	0,00	50.000,00	0,00	50.000,00	0,00	0,00
5860/0	TRASFERIMENTI DA U.R.F. IN CONTO CAPITALE (EX ONERI)		SPESA FIN. DA RIS. DESTINATE AGLI INVESTIMENTI	0,00	10.597,71	0,00	0,00	0,00	10.597,71
5860/0	TRASFERIMENTI DA U.R.F. IN CONTO CAPITALE (EX ONERI)	27945/0	ACQ.IMP E ATTREZZ VIDEOSORVEGL.	0,00	59.000,00	59.000,00	0,00	0,00	0,00
5860/0	TRASFERIMENTI DA U.R.F. IN CONTO CAPITALE (EX ONERI)	28010/0	SISTEMAZIONE FABBRICATI AD USO SCOLASTICO	0,00	43.000,00	43.000,00	0,00	0,00	0,00
5860/0	TRASFERIMENTI DA U.R.F. IN CONTO CAPITALE (EX ONERI)	28250/0	INCARICHI PROFESSIONALI ESTERNI	0,00	20.000,00	0,00	19.999,76	0,00	0,24
5860/0	TRASFERIMENTI DA U.R.F. IN CONTO CAPITALE (EX ONERI)	28305/0	TRASFERIMENTI IN C/CAPITALE A UNIONE DELLA ROMAGNA FAENTINA	0,00	5.536,00	5.536,00	0,00	0,00	0,00
5862/0	TRASFERIM.DA GSE IN C/CAPITALE	27945/0	ACQ.IMP E ATTREZZ VIDEOSORVEGL.	0,00	92.201,22	92.201,02	0,00	0,00	0,20
5862/0	TRASFERIM.DA GSE IN C/CAPITALE	27991/0	LAVORI SISTEMAZIONE ASILO NIDO (APPLICAZIONE AVANZO SPAZIO REGIONE)	0,00	2.461,50	0,00	919,91	0,00	1.541,59
5862/0	TRASFERIM.DA GSE IN C/CAPITALE	28007/0	LAVORI AUTOSOSTENIBILITA' ENERGETICA SCUOLA MEDIA	0,00	635.077,98	0,00	635.077,98	0,00	0,00
5862/0	TRASFERIM.DA GSE IN C/CAPITALE	28010/0	SISTEMAZIONE FABBRICATI AD USO SCOLASTICO	0,00	36.663,62	36.663,62	0,00	0,00	0,00
5862/0	TRASFERIM.DA GSE IN C/CAPITALE	28305/0	TRASFERIMENTI IN C/CAPITALE A UNIONE DELLA ROMAGNA FAENTINA	0,00	3.264,53	3.264,53	0,00	0,00	0,00
5862/0	TRASFERIM.DA GSE IN C/CAPITALE	28360/0	MANUTENZIONE VERDE PUBBLICO	0,00	17.537,50	13.075,00	4.462,50	0,00	0,00
5862/0	TRASFERIM.DA GSE IN C/CAPITALE	29045/0	LAVORI DI SISTEMAZIONI E MANUTENZIONI RELATIVE ALLA VIABILITA' COMUNALE	0,00	26.700,25	26.700,25	0,00	0,00	0,00
5862/0	TRASFERIM.DA GSE IN C/CAPITALE	29059/0	SISTEMAZIONE CENTRO STORICO	0,00	30.466,20	0,00	30.290,87	0,00	175,33
<b>TOTALE</b>				<b>3.458.827,25</b>	<b>1.707.298,79</b>	<b>1.944.933,98</b>	<b>3.176.074,32</b>	<b>0,00</b>	<b>45.117,74</b>

Totale quote accantonate nel risultato di amministrazione riguardanti le risorse destinate agli investimenti (g)	0,00
<b>Totale risorse destinate nel risultato di amministrazione al netto di quelle che sono state oggetto di accantonamenti (h = Totale f - g)</b>	<b>45.117,74</b>

**COMPOSIZIONE PER MISSIONI E PROGRAMMI DEL FONDO PLURIENNALE VINCOLATO DELL'ESERCIZIO 2019**

MISSIONI E PROGRAMMI	FONDO PLURIENNALE VINCOLATO AL 31 DICEMBRE DELL'ESERCIZIO 2018	SPESE IMPEGNATE NEGLI ESERCIZI PRECEDENTI E IMPUTATE ALL'ESERCIZIO 2019 E COPERTE DAL FONDO PLURIENNALE VINCOLATO	RIACCERTAMENTI DEGLI IMPEGNI DI CUI ALLA LETTERA b) EFFETTUATA NEL CORSO DELL'ESERCIZIO 2019 (CD. ECONOMIE DI IMPEGNO)	RIACCERTAMENTO DEGLI IMPEGNI DI CUI ALLA LETTERA B) EFFETTUATA NEL CORSO DELL'ESERCIZIO 2019 (CD. ECONOMIE DI IMPEGNO) SU IMPEGNI PLURIENNALI FINANZIATI DAL FPV E IMPUTATI AGLI ESERCIZI SUCCESSIVI A 2019	QUOTA DEL FONDO PLURIENNALE VINCOLATO AL 31 DICEMBRE DELL'ESERCIZIO 2018 RINVIATA ALL'ESERCIZIO 2020 E SUCCESSIVI	SPESE IMPEGNATE NELL'ESERCIZIO 2019 CON IMPUTAZIONE ALL'ESERCIZIO 2020 E COPERTE DAL FONDO PLURIENNALE VINCOLATO	SPESE IMPEGNATE NELL'ESERCIZIO 2019 CON IMPUTAZIONE ALL'ESERCIZIO 2021 E COPERTE DAL FONDO PLURIENNALE VINCOLATO	SPESE IMPEGNATE NELL'ESERCIZIO 2019 CON IMPUTAZIONE A ESERCIZI SUCCESSIVI A QUELLI CONSIDERATI NEL BILANCIO PLURIENNALE E COPERTE DAL FONDO PLURIENNALE VINCOLATO	FONDO PLURIENNALE VINCOLATO AL 31 DICEMBRE DELL'ESERCIZIO 2019
	(a)	(b)	(x)	(y)	(c) = (a) - (b) - (x) - (y)	(d)	(e)	(f)	(g) = (c) + (d) + (e) + (f)
<b>01 SERVIZI ISTITUZIONALI, GENERALI E DI GESTIONE</b>									
1 ORGANI ISTITUZIONALI	0,00	0,00	0,00	0,00	0,00	0,00	0,00	0,00	0,00
2 SEGRETERIA GENERALE	13.246,30	8.417,42	1.656,88	0,00	3.172,00	19.241,60	0,00	0,00	22.413,60
3 GESTIONE ECONOMICA, FINANZIARIA, PROGRAMMAZIONE E PROVVEDITORATO	589,90	499,75	90,15	0,00	0,00	484,50	0,00	0,00	484,50
4 GESTIONE DELLE ENTRATE TRIBUTARIE E SERVIZI FISCALI	0,00	0,00	0,00	0,00	0,00	0,00	0,00	0,00	0,00
5 GESTIONE DEI BENI DEMANIALI E PATRIMONIALI	10.000,00	9.999,28	0,72	0,00	0,00	0,00	0,00	0,00	0,00
6 UFFICIO TECNICO	287.263,76	142.627,75	1.156,83	0,00	143.479,18	120.000,00	0,00	0,00	263.479,18
7 SERVIZIO ELETTORALE E CONSULTAZIONI POPOLARI - ANAGRAFE E STATO CIVILE	0,00	0,00	0,00	0,00	0,00	0,00	0,00	0,00	0,00
8 STATISTICA E SISTEMI INFORMATIVI	0,00	0,00	0,00	0,00	0,00	0,00	0,00	0,00	0,00
10 RISORSE UMANE	200,00	89,82	110,18	0,00	0,00	0,00	0,00	0,00	0,00
11 ALTRI SERVIZI GENERALI	0,00	0,00	0,00	0,00	0,00	0,00	0,00	0,00	0,00
<b>Totale MISSIONE 01 - SERVIZI ISTITUZIONALI, GENERALI E DI GESTIONE</b>	<b>311.299,96</b>	<b>161.634,02</b>	<b>3.014,76</b>	<b>0,00</b>	<b>146.651,18</b>	<b>139.726,10</b>	<b>0,00</b>	<b>0,00</b>	<b>286.377,28</b>
<b>03 ORDINE PUBBLICO E SICUREZZA</b>									
1 POLIZIA LOCALE E AMMINISTRATIVA	0,00	0,00	0,00	0,00	0,00	0,00	0,00	0,00	0,00
2 SISTEMA INTEGRATO DI SICUREZZA URBANA	0,00	0,00	0,00	0,00	0,00	0,00	0,00	0,00	0,00

**COMPOSIZIONE PER MISSIONI E PROGRAMMI DEL FONDO PLURIENNALE VINCOLATO DELL'ESERCIZIO 2019**

MISSIONI E PROGRAMMI	FONDO PLURIENNALE VINCOLATO AL 31 DICEMBRE DELL'ESERCIZIO 2018	SPESE IMPEGNATE NEGLI ESERCIZI PRECEDENTI E IMPUTATE ALL'ESERCIZIO 2019 E COPERTE DAL FONDO PLURIENNALE VINCOLATO	RIACCERTAMENTI DEGLI IMPEGNI DI CUI ALLA LETTERA b) EFFETTUATA NEL CORSO DELL'ESERCIZIO 2019 (CD. ECONOMIE DI IMPEGNO)	RIACCERTAMENTO DEGLI IMPEGNI DI CUI ALLA LETTERA B) EFFETTUATA NEL CORSO DELL'ESERCIZIO 2019 (CD. ECONOMIE DI IMPEGNO) SU IMPEGNI PLURIENNALI FINANZIATI DAL FPV E IMPUTATI AGLI ESERCIZI SUCCESSIVI A 2019	QUOTA DEL FONDO PLURIENNALE VINCOLATO AL 31 DICEMBRE DELL'ESERCIZIO 2018 RINVIATA ALL'ESERCIZIO 2020 E SUCCESSIVI	SPESE IMPEGNATE NELL'ESERCIZIO 2019 CON IMPUTAZIONE ALL'ESERCIZIO 2020 E COPERTE DAL FONDO PLURIENNALE VINCOLATO	SPESE IMPEGNATE NELL'ESERCIZIO 2019 CON IMPUTAZIONE ALL'ESERCIZIO 2021 E COPERTE DAL FONDO PLURIENNALE VINCOLATO	SPESE IMPEGNATE NELL'ESERCIZIO 2019 CON IMPUTAZIONE A ESERCIZI SUCCESSIVI A QUELLI CONSIDERATI NEL BILANCIO PLURIENNALE E COPERTE DAL FONDO PLURIENNALE VINCOLATO	FONDO PLURIENNALE VINCOLATO AL 31 DICEMBRE DELL'ESERCIZIO 2019
	(a)	(b)	(x)	(y)	(c) = (a) - (b) - (x) - (y)	(d)	(e)	(f)	(g) = (c) + (d) + (e) + (f)
<b>Totale MISSIONE 03 - ORDINE PUBBLICO E SICUREZZA</b>	<b>0,00</b>	<b>0,00</b>	<b>0,00</b>	<b>0,00</b>	<b>0,00</b>	<b>0,00</b>	<b>0,00</b>	<b>0,00</b>	<b>0,00</b>
<b>04 ISTRUZIONE E DIRITTO ALLO STUDIO</b>									
1 ISTRUZIONE PRESCOLASTICA	43.195,80	35.010,68	703,09	0,00	7.482,03	0,00	0,00	0,00	7.482,03
2 ALTRI ORDINI DI ISTRUZIONE NON UNIVERSITARIA	611.243,88	353.344,38	3.412,55	0,00	254.486,95	1.353.994,58	0,00	0,00	1.608.481,53
6 SERVIZI AUSILIARI ALL'ISTRUZIONE	0,00	0,00	0,00	0,00	0,00	0,00	0,00	0,00	0,00
<b>Totale MISSIONE 04 - ISTRUZIONE E DIRITTO ALLO STUDIO</b>	<b>654.439,68</b>	<b>388.355,06</b>	<b>4.115,64</b>	<b>0,00</b>	<b>261.968,98</b>	<b>1.353.994,58</b>	<b>0,00</b>	<b>0,00</b>	<b>1.615.963,56</b>
<b>05 TUTELA E VALORIZZAZIONE DEI BENI E DELLE ATTIVITA' CULTURALI</b>									
1 VALORIZZAZIONE DEI BENI DI INTERESSE STORICO	0,00	0,00	0,00	0,00	0,00	0,00	0,00	0,00	0,00
2 ATTIVITÀ CULTURALI E INTERVENTI DIVERSI NEL SETTORE CULTURALE	0,00	0,00	0,00	0,00	0,00	0,00	0,00	0,00	0,00
<b>Totale MISSIONE 05 - TUTELA E VALORIZZAZIONE DEI BENI E DELLE ATTIVITA' CULTURALI</b>	<b>0,00</b>	<b>0,00</b>	<b>0,00</b>	<b>0,00</b>	<b>0,00</b>	<b>0,00</b>	<b>0,00</b>	<b>0,00</b>	<b>0,00</b>
<b>06 POLITICHE GIOVANILI, SPORT E TEMPO LIBERO</b>									
1 SPORT E TEMPO LIBERO	13.719,00	13.718,74	0,26	0,00	0,00	10.000,00	0,00	0,00	10.000,00
<b>Totale MISSIONE 06 - POLITICHE GIOVANILI, SPORT E TEMPO LIBERO</b>	<b>13.719,00</b>	<b>13.718,74</b>	<b>0,26</b>	<b>0,00</b>	<b>0,00</b>	<b>10.000,00</b>	<b>0,00</b>	<b>0,00</b>	<b>10.000,00</b>
<b>07 TURISMO</b>									

**COMPOSIZIONE PER MISSIONI E PROGRAMMI DEL FONDO PLURIENNALE VINCOLATO DELL'ESERCIZIO 2019**

MISSIONI E PROGRAMMI	FONDO PLURIENNALE VINCOLATO AL 31 DICEMBRE DELL'ESERCIZIO 2018	SPESE IMPEGNATE NEGLI ESERCIZI PRECEDENTI E IMPUTATE ALL'ESERCIZIO 2019 E COPERTE DAL FONDO PLURIENNALE VINCOLATO	RIACCERTAMENTI DEGLI IMPEGNI DI CUI ALLA LETTERA b) EFFETTUATA NEL CORSO DELL'ESERCIZIO 2019 (CD. ECONOMIE DI IMPEGNO)	RIACCERTAMENTO DEGLI IMPEGNI DI CUI ALLA LETTERA B) EFFETTUATA NEL CORSO DELL'ESERCIZIO 2019 (CD. ECONOMIE DI IMPEGNO) SU IMPEGNI PLURIENNALI FINANZIATI DAL FPV E IMPUTATI AGLI ESERCIZI SUCCESSIVI A 2019	QUOTA DEL FONDO PLURIENNALE VINCOLATO AL 31 DICEMBRE DELL'ESERCIZIO 2018 RINVIATA ALL'ESERCIZIO 2020 E SUCCESSIVI	SPESE IMPEGNATE NELL'ESERCIZIO 2019 CON IMPUTAZIONE ALL'ESERCIZIO 2020 E COPERTE DAL FONDO PLURIENNALE VINCOLATO	SPESE IMPEGNATE NELL'ESERCIZIO 2019 CON IMPUTAZIONE ALL'ESERCIZIO 2021 E COPERTE DAL FONDO PLURIENNALE VINCOLATO	SPESE IMPEGNATE NELL'ESERCIZIO 2019 CON IMPUTAZIONE A ESERCIZI SUCCESSIVI A QUELLI CONSIDERATI NEL BILANCIO PLURIENNALE E COPERTE DAL FONDO PLURIENNALE VINCOLATO	FONDO PLURIENNALE VINCOLATO AL 31 DICEMBRE DELL'ESERCIZIO 2019
	(a)	(b)	(x)	(y)	(c) = (a) - (b) - (x) - (y)	(d)	(e)	(f)	(g) = (c) + (d) + (e) + (f)
1 SVILUPPO E VALORIZZAZIONE DEL TURISMO	0,00	0,00	0,00	0,00	0,00	0,00	0,00	0,00	0,00
<b>Totale MISSIONE 07 - TURISMO</b>	<b>0,00</b>	<b>0,00</b>	<b>0,00</b>	<b>0,00</b>	<b>0,00</b>	<b>0,00</b>	<b>0,00</b>	<b>0,00</b>	<b>0,00</b>
<b>08 ASSETTO DEL TERRITORIO ED EDILIZIA ABITATIVA</b>									
1 URBANISTICA E ASSETTO DEL TERRITORIO	228.745,42	178.791,44	13.013,99	0,00	36.939,99	64.533,80	0,00	0,00	101.473,79
2 EDILIZIA RESIDENZIALE PUBBLICA E LOCALE E PIANI DI EDILIZIA ECONOMICO-POPOLARE	40.000,00	40.000,00	0,00	0,00	0,00	0,00	0,00	0,00	0,00
<b>Totale MISSIONE 08 - ASSETTO DEL TERRITORIO ED EDILIZIA ABITATIVA</b>	<b>268.745,42</b>	<b>218.791,44</b>	<b>13.013,99</b>	<b>0,00</b>	<b>36.939,99</b>	<b>64.533,80</b>	<b>0,00</b>	<b>0,00</b>	<b>101.473,79</b>
<b>09 SVILUPPO SOSTENIBILE E TUTELA DEL TERRITORIO E DELL'AMBIENTE</b>									
2 TUTELA, VALORIZZAZIONE E RECUPERO AMBIENTALE	325.363,92	153.895,78	7,73	0,00	171.460,41	4.462,50	0,00	0,00	175.922,91
3 RIFIUTI	0,00	0,00	0,00	0,00	0,00	0,00	0,00	0,00	0,00
4 SERVIZIO IDRICO INTEGRATO	0,00	0,00	0,00	0,00	0,00	0,00	0,00	0,00	0,00
8 QUALITÀ DELL'ARIA E RIDUZIONE DELL'INQUINAMENTO	0,00	0,00	0,00	0,00	0,00	0,00	0,00	0,00	0,00
<b>Totale MISSIONE 09 - SVILUPPO SOSTENIBILE E TUTELA DEL TERRITORIO E DELL'AMBIENTE</b>	<b>325.363,92</b>	<b>153.895,78</b>	<b>7,73</b>	<b>0,00</b>	<b>171.460,41</b>	<b>4.462,50</b>	<b>0,00</b>	<b>0,00</b>	<b>175.922,91</b>
<b>10 TRASPORTI E DIRITTO ALLA MOBILITA' VIABILITA' E INFRASTRUTTURE STRADALI</b>									
5	1.126.901,56	488.021,03	1.041,62	0,00	637.838,91	140.080,30	0,00	0,00	777.919,21

**COMPOSIZIONE PER MISSIONI E PROGRAMMI DEL FONDO PLURIENNALE VINCOLATO DELL'ESERCIZIO 2019**

MISSIONI E PROGRAMMI	FONDO PLURIENNALE VINCOLATO AL 31 DICEMBRE DELL'ESERCIZIO 2018	SPESE IMPEGNATE NEGLI ESERCIZI PRECEDENTI E IMPUTATE ALL'ESERCIZIO 2019 E COPERTE DAL FONDO PLURIENNALE VINCOLATO	RIACCERTAMENTI DEGLI IMPEGNI DI CUI ALLA LETTERA b) EFFETTUATA NEL CORSO DELL'ESERCIZIO 2019 (CD. ECONOMIE DI IMPEGNO)	RIACCERTAMENTO DEGLI IMPEGNI DI CUI ALLA LETTERA B) EFFETTUATA NEL CORSO DELL'ESERCIZIO 2019 (CD. ECONOMIE DI IMPEGNO) SU IMPEGNI PLURIENNALI FINANZIATI DAL FPV E IMPUTATI AGLI ESERCIZI SUCCESSIVI A 2019	QUOTA DEL FONDO PLURIENNALE VINCOLATO AL 31 DICEMBRE DELL'ESERCIZIO 2018 RINVIATA ALL'ESERCIZIO 2020 E SUCCESSIVI	SPESE IMPEGNATE NELL'ESERCIZIO 2019 CON IMPUTAZIONE ALL'ESERCIZIO 2020 E COPERTE DAL FONDO PLURIENNALE VINCOLATO	SPESE IMPEGNATE NELL'ESERCIZIO 2019 CON IMPUTAZIONE ALL'ESERCIZIO 2021 E COPERTE DAL FONDO PLURIENNALE VINCOLATO	SPESE IMPEGNATE NELL'ESERCIZIO 2019 CON IMPUTAZIONE A ESERCIZI SUCCESSIVI A QUELLI CONSIDERATI NEL BILANCIO PLURIENNALE E COPERTE DAL FONDO PLURIENNALE VINCOLATO	FONDO PLURIENNALE VINCOLATO AL 31 DICEMBRE DELL'ESERCIZIO 2019
	(a)	(b)	(x)	(y)	(c) = (a) - (b) - (x) - (y)	(d)	(e)	(f)	(g) = (c) + (d) + (e) + (f)
<b>Totale MISSIONE 10 - TRASPORTI E DIRITTO ALLA MOBILITA'</b>	<b>1.126.901,56</b>	<b>488.021,03</b>	<b>1.041,62</b>	<b>0,00</b>	<b>637.838,91</b>	<b>140.080,30</b>	<b>0,00</b>	<b>0,00</b>	<b>777.919,21</b>
<b>11 SOCCORSO CIVILE</b>									
1 SISTEMA DI PROTEZIONE CIVILE	0,00	0,00	0,00	0,00	0,00	0,00	0,00	0,00	0,00
<b>Totale MISSIONE 11 - SOCCORSO CIVILE</b>	<b>0,00</b>	<b>0,00</b>	<b>0,00</b>	<b>0,00</b>	<b>0,00</b>	<b>0,00</b>	<b>0,00</b>	<b>0,00</b>	<b>0,00</b>
<b>12 DIRITTI SOCIALI, POLITICHE SOCIALI E FAMIGLIA</b>									
1 INTERVENTI PER L'INFANZIA E I MINORI E PER ASILI NIDO	0,00	0,00	0,00	0,00	0,00	0,00	0,00	0,00	0,00
3 INTERVENTI PER GLI ANZIANI	30.020,00	24.236,20	238,55	0,00	5.545,25	0,00	0,00	0,00	5.545,25
4 INTERVENTI PER I SOGGETTI A RISCHIO DI ESCLUSIONE SOCIALE	0,00	0,00	0,00	0,00	0,00	0,00	0,00	0,00	0,00
7 PROGRAMMAZIONE E GOVERNO DELLA RETE DEI SERVIZI SOCIO SANITARI E SOCIALI	0,00	0,00	0,00	0,00	0,00	0,00	0,00	0,00	0,00
9 SERVIZIO NECROSCOPICO E CIMITERIALE	79.464,91	3.694,49	0,00	0,00	75.770,42	150.000,00	0,00	0,00	225.770,42
<b>Totale MISSIONE 12 - DIRITTI SOCIALI, POLITICHE SOCIALI E FAMIGLIA</b>	<b>109.484,91</b>	<b>27.930,69</b>	<b>238,55</b>	<b>0,00</b>	<b>81.315,67</b>	<b>150.000,00</b>	<b>0,00</b>	<b>0,00</b>	<b>231.315,67</b>
<b>13 TUTELA DELLA SALUTE</b>									
7 ULTERIORI SPESE IN MATERIA SANITARIA	0,00	0,00	0,00	0,00	0,00	0,00	0,00	0,00	0,00
<b>Totale MISSIONE 13 - TUTELA DELLA SALUTE</b>	<b>0,00</b>	<b>0,00</b>	<b>0,00</b>	<b>0,00</b>	<b>0,00</b>	<b>0,00</b>	<b>0,00</b>	<b>0,00</b>	<b>0,00</b>

COMPOSIZIONE PER MISSIONI E PROGRAMMI DEL FONDO PLURIENNALE VINCOLATO DELL'ESERCIZIO 2019

MISSIONI E PROGRAMMI	FONDO PLURIENNALE VINCOLATO AL 31 DICEMBRE DELL'ESERCIZIO 2018	SPESE IMPEGNATE NEGLI ESERCIZI PRECEDENTI E IMPUTATE ALL'ESERCIZIO 2019 E COPERTE DAL FONDO PLURIENNALE VINCOLATO	RIACCERTAMENTI DEGLI IMPEGNI DI CUI ALLA LETTERA b) EFFETTUATA NEL CORSO DELL'ESERCIZIO 2019 (CD. ECONOMIE DI IMPEGNO)	RIACCERTAMENTO DEGLI IMPEGNI DI CUI ALLA LETTERA B) EFFETTUATA NEL CORSO DELL'ESERCIZIO 2019 (CD. ECONOMIE DI IMPEGNO) SU IMPEGNI PLURIENNALI FINANZIATI DAL FPV E IMPUTATI AGLI ESERCIZI SUCCESSIVI A 2019	QUOTA DEL FONDO PLURIENNALE VINCOLATO AL 31 DICEMBRE DELL'ESERCIZIO 2018 RINVIATA ALL'ESERCIZIO 2020 E SUCCESSIVI	SPESE IMPEGNATE NELL'ESERCIZIO 2019 CON IMPUTAZIONE ALL'ESERCIZIO 2020 E COPERTE DAL FONDO PLURIENNALE VINCOLATO	SPESE IMPEGNATE NELL'ESERCIZIO 2019 CON IMPUTAZIONE ALL'ESERCIZIO 2021 E COPERTE DAL FONDO PLURIENNALE VINCOLATO	SPESE IMPEGNATE NELL'ESERCIZIO 2019 CON IMPUTAZIONE A ESERCIZI SUCCESSIVI A QUELLI CONSIDERATI NEL BILANCIO PLURIENNALE E COPERTE DAL FONDO PLURIENNALE VINCOLATO	FONDO PLURIENNALE VINCOLATO AL 31 DICEMBRE DELL'ESERCIZIO 2019
	(a)	(b)	(x)	(y)	(c) = (a) - (b) - (x) - (y)	(d)	(e)	(f)	(g) = (c) + (d) + (e) + (f)
<b>14 SVILUPPO ECONOMICO E COMPETITIVITÀ</b>									
1 INDUSTRIA, E PMI E ARTIGIANATO	0,00	0,00	0,00	0,00	0,00	0,00	0,00	0,00	0,00
2 COMMERCIO - RETI DISTRIBUTIVE - TUTELA DEI CONSUMATORI	0,00	0,00	0,00	0,00	0,00	0,00	0,00	0,00	0,00
4 RETI E ALTRI SERVIZI DI PUBBLICA UTILITA'	0,00	0,00	0,00	0,00	0,00	0,00	0,00	0,00	0,00
<b>Totale MISSIONE 14 - SVILUPPO ECONOMICO E COMPETITIVITÀ</b>	<b>0,00</b>	<b>0,00</b>	<b>0,00</b>	<b>0,00</b>	<b>0,00</b>	<b>0,00</b>	<b>0,00</b>	<b>0,00</b>	<b>0,00</b>
<b>15 POLITICHE PER IL LAVORO E LA FORMAZIONE PROFESSIONALE</b>									
1 SERVIZI PER LO SVILUPPO DEL MERCATO DEL LAVORO	0,00	0,00	0,00	0,00	0,00	0,00	0,00	0,00	0,00
2 FORMAZIONE PROFESSIONALE	0,00	0,00	0,00	0,00	0,00	0,00	0,00	0,00	0,00
<b>Totale MISSIONE 15 - POLITICHE PER IL LAVORO E LA FORMAZIONE PROFESSIONALE</b>	<b>0,00</b>	<b>0,00</b>	<b>0,00</b>	<b>0,00</b>	<b>0,00</b>	<b>0,00</b>	<b>0,00</b>	<b>0,00</b>	<b>0,00</b>
<b>16 AGRICOLTURA, POLITICHE AGROALIMENTARI E PESCA</b>									
1 SVILUPPO DEL SETTORE AGRICOLO E DEL SISTEMA AGROALIMENTARE	0,00	0,00	0,00	0,00	0,00	0,00	0,00	0,00	0,00
<b>Totale MISSIONE 16 - AGRICOLTURA, POLITICHE AGROALIMENTARI E PESCA</b>	<b>0,00</b>	<b>0,00</b>	<b>0,00</b>	<b>0,00</b>	<b>0,00</b>	<b>0,00</b>	<b>0,00</b>	<b>0,00</b>	<b>0,00</b>
<b>19 RELAZIONI INTERNAZIONALI</b>									
1 RELAZIONI INTERNAZIONALI E COOPERAZIONE ALLO SVILUPPO	0,00	0,00	0,00	0,00	0,00	0,00	0,00	0,00	0,00



**COMPOSIZIONE PER MISSIONI E PROGRAMMI DEL FONDO PLURIENNALE VINCOLATO DELL'ESERCIZIO 2019**

MISSIONI E PROGRAMMI	FONDO PLURIENNALE VINCOLATO AL 31 DICEMBRE DELL'ESERCIZIO 2018	SPESE IMPEGNATE NEGLI ESERCIZI PRECEDENTI E IMPUTATE ALL'ESERCIZIO 2019 E COPERTE DAL FONDO PLURIENNALE VINCOLATO	RIACCERTAMENTI DEGLI IMPEGNI DI CUI ALLA LETTERA b) EFFETTUATA NEL CORSO DELL'ESERCIZIO 2019 (CD. ECONOMIE DI IMPEGNO)	RIACCERTAMENTO DEGLI IMPEGNI DI CUI ALLA LETTERA B) EFFETTUATA NEL CORSO DELL'ESERCIZIO 2019 (CD. ECONOMIE DI IMPEGNO) SU IMPEGNI PLURIENNALI FINANZIATI DAL FPV E IMPUTATI AGLI ESERCIZI SUCCESSIVI A 2019	QUOTA DEL FONDO PLURIENNALE VINCOLATO AL 31 DICEMBRE DELL'ESERCIZIO 2018 RINVIATA ALL'ESERCIZIO 2020 E SUCCESSIVI	SPESE IMPEGNATE NELL'ESERCIZIO 2019 CON IMPUTAZIONE ALL'ESERCIZIO 2020 E COPERTE DAL FONDO PLURIENNALE VINCOLATO	SPESE IMPEGNATE NELL'ESERCIZIO 2019 CON IMPUTAZIONE ALL'ESERCIZIO 2021 E COPERTE DAL FONDO PLURIENNALE VINCOLATO	SPESE IMPEGNATE NELL'ESERCIZIO 2019 CON IMPUTAZIONE A ESERCIZI SUCCESSIVI A QUELLI CONSIDERATI NEL BILANCIO PLURIENNALE E COPERTE DAL FONDO PLURIENNALE VINCOLATO	FONDO PLURIENNALE VINCOLATO AL 31 DICEMBRE DELL'ESERCIZIO 2019
	(a)	(b)	(x)	(y)	(c) = (a) - (b) - (x) - (y)	(d)	(e)	(f)	(g) = (c) + (d) + (e) + (f)
Totale MISSIONE 19 - RELAZIONI INTERNAZIONALI	0,00	0,00	0,00	0,00	0,00	0,00	0,00	0,00	0,00
<b>TOTALE</b>	2.809.954,45	1.452.346,76	21.432,55	0,00	1.336.175,14	1.862.797,28	0,00	0,00	3.198.972,42

**COMPOSIZIONE DELL'ACCANTONAMENTO AL FONDO CREDITI DI DUBBIA ESIGIBILITA' E COMPOSIZIONE DEL FONDO SVALUTAZIONE CREDITI**

Pag. 1

TIPOLOGIA	DENOMINAZIONE	RESIDUI ATTIVI FORMATISI NELL'ESERCIZIO 2019 (a)	RESIDUI ATTIVI DEGLI ESERCIZI PRECEDENTI (b)	TOTALE RESIDUI ATTIVI (c) = (a) + (b)	IMPORTO MINIMO DEL FONDO (d)	FONDO CREDITI DI DUBBIA ESIGIBILITA' (e)	% di accantonamento al fondo crediti di dubbia esigibilità (f) = (e) / (c)
<b>ENTRATE CORRENTI DI NATURA TRIBUTARIA, CONTRIBUTIVA E PEREQUATIVA</b>							
1010100	Tipologia 101 : IMPOSTE, TASSE E PROVENTI ASSIMILATI	930.118,55	99.132,33	1.029.250,88	-	-	-
	di cui accertati per cassa sulla base del principio contabile 3.7	581.952,22	0,00	581.952,22	-	-	-
	Tipologia 101: IMPOSTE, TASSE E PROVENTI ASSIMILATI non accertati per cassa	348.166,33	99.132,33	447.298,66	149.883,00	149.883,00	33,50
1010400	Tipologia 104 : COMPARTICIPAZIONI DI TRIBUTI	0,00	0,00	0,00	0,00	0,00	0,00
1030100	Tipologia 301 : FONDI PEREQUATIVI DA AMMINISTRAZIONI CENTRALI	18.711,33	18.180,95	36.892,28	0,00	0,00	0,00
1030200	Tipologia 302 : FONDI PEREQUATIVI DALLA REGIONE O PROVINCIA AUTONOMA	0,00	0,00	0,00	0,00	0,00	0,00
1000000	<b>Totale TITOLO 1</b>	<b>948.829,88</b>	<b>117.313,28</b>	<b>1.066.143,16</b>	<b>149.883,00</b>	<b>149.883,00</b>	<b>14,00</b>
<b>TRASFERIMENTI CORRENTI</b>							
2010100	Tipologia 101 : TRASFERIMENTI CORRENTI DA AMMINISTRAZIONI PUBBLICHE	49.722,77	1.661,40	51.384,17	0,00	0,00	0,00
2010200	Tipologia 102 : TRASFERIMENTI CORRENTI DA FAMIGLIE	0,00	0,00	0,00	0,00	0,00	0,00
2010300	Tipologia 103 : TRASFERIMENTI CORRENTI DA IMPRESE	0,00	0,00	0,00	0,00	0,00	0,00
2010400	Tipologia 104 : TRASFERIMENTI CORRENTI DA ISTITUZIONI SOCIALI PRIVATE	0,00	0,00	0,00	0,00	0,00	0,00
2010500	Tipologia 105 : TRASFERIMENTI CORRENTI DALL'UNIONE EUROPEA E DAL RESTO DEL MONDO	0,00	0,00	0,00	-	-	-
	Trasferimenti correnti dall'Unione Europea	0,00	0,00	0,00	-	-	-
	Trasferimenti correnti dal Resto del Mondo	0,00	0,00	0,00	0,00	0,00	0,00
2000000	<b>Totale TITOLO 2</b>	<b>49.722,77</b>	<b>1.661,40</b>	<b>51.384,17</b>	<b>0,00</b>	<b>0,00</b>	<b>0,00</b>
<b>ENTRATE EXTRATRIBUTARIE</b>							
3010000	Tipologia 100 : VENDITA DI BENI E SERVIZI E PROVENTI DERIVANTI DALLA GESTIONE DEI BENI	136.953,29	37.450,00	174.403,29	56.808,00	56.808,00	32,50
3020000	Tipologia 200 : PROVENTI DERIVANTI DALL'ATTIVITA' DI CONTROLLO E REPRESSIONE DELLE IRREGOLARITA' E DEGLI ILLECITI	0,00	71.291,75	71.291,75	31.099,00	31.099,00	43,60

**COMPOSIZIONE DELL'ACCANTONAMENTO AL FONDO CREDITI DI DUBBIA ESIGIBILITA' E COMPOSIZIONE DEL FONDO SVALUTAZIONE CREDITI**

TIPOLOGIA	DENOMINAZIONE	RESIDUI ATTIVI FORMATISI NELL'ESERCIZIO 2019 (a)	RESIDUI ATTIVI DEGLI ESERCIZI PRECEDENTI (b)	TOTALE RESIDUI ATTIVI (c) = (a) + (b)	IMPORTO MINIMO DEL FONDO (d)	FONDO CREDITI DI DUBBIA ESIGIBILITA' (e)	% di accantonamento al fondo crediti di dubbia esigibilità (f) = (e) / (c)
3030000	Tipologia 300 : INTERESSI ATTIVI	2,32	0,00	2,32	0,00	0,00	0,00
3040000	Tipologia 400 : ALTRE ENTRATE DA REDDITI DA CAPITALE	0,00	0,00	0,00	0,00	0,00	0,00
3050000	Tipologia 500 : RIMBORSI E ALTRE ENTRATE CORRENTI	71.804,47	14.500,00	86.304,47	11.770,00	11.770,00	13,60
3000000	<b>Totale TITOLO 3</b>	<b>208.760,08</b>	<b>123.241,75</b>	<b>332.001,83</b>	<b>99.677,00</b>	<b>99.677,00</b>	<b>30,00</b>
<b>ENTRATE IN CONTO CAPITALE</b>							
4010000	Tipologia 100 : TRIBUTI IN CONTO CAPITALE	0,00	0,00	0,00	0,00	0,00	0,00
4020000	Tipologia 200 : CONTRIBUTI AGLI INVESTIMENTI	530.107,00	1.150.170,08	1.680.277,08	-	-	-
	CONTRIBUTI AGLI INVESTIMENTI da amministrazioni pubbliche	154.000,00	1.121.040,08	1.275.040,08	-	-	-
	CONTRIBUTI AGLI INVESTIMENTI da UE	376.107,00	29.130,00	405.237,00	-	-	-
	Tipologia 200:CONTRIBUTI AGLI INVESTIMENTI al netto dei contributi da PA e da UE	0,00	0,00	0,00	0,00	0,00	0,00
4030000	Tipologia 300 : ALTRI TRASFERIMENTI IN CONTO CAPITALE	982.506,51	78.855,00	1.061.361,51	-	-	-
	ALTRI TRASFERIMENTI IN CONTO CAPITALE da amministrazioni pubbliche	138.133,71	0,00	138.133,71	-	-	-
	ALTRI TRASFERIMENTI IN CONTO CAPITALE da UE	0,00	0,00	0,00	-	-	-
	Tipologia 300:ALTRI TRASFERIMENTI IN CONTO CAPITALE al netto dei contributi da PA e da UE	844.372,80	78.855,00	923.227,80	0,00	0,00	0,00
4040000	Tipologia 400 : ENTRATE DA ALIENAZIONE DI BENI MATERIALI E IMMATERIALI	0,00	0,00	0,00	0,00	0,00	0,00
4050000	Tipologia 500 : ALTRE ENTRATE IN CONTO CAPITALE	0,00	0,00	0,00	0,00	0,00	0,00
4000000	<b>Totale TITOLO 4</b>	<b>1.512.613,51</b>	<b>1.229.025,08</b>	<b>2.741.638,59</b>	<b>0,00</b>	<b>0,00</b>	<b>0,00</b>
<b>ENTRATE DA RIDUZIONE DI ATTIVITA' FINANZIARIE</b>							
5010000	Tipologia 100 : ALIENAZIONE DI ATTIVITA' FINANZIARIE	0,00	0,00	0,00	0,00	0,00	0,00
5020000	Tipologia 200 : RISCOSSIONE CREDITI DI BREVE TERMINE	0,00	0,00	0,00	0,00	0,00	0,00
5030000	Tipologia 300 : RISCOSSIONE CREDITI DI MEDIO-LUNGO TERMINE	0,00	0,00	0,00	0,00	0,00	0,00

**COMPOSIZIONE DELL'ACCANTONAMENTO AL FONDO CREDITI DI DUBBIA ESIGIBILITA' E COMPOSIZIONE DEL FONDO SVALUTAZIONE CREDITI**

TIPOLOGIA	DENOMINAZIONE	RESIDUI ATTIVI FORMATISI NELL'ESERCIZIO 2019 (a)	RESIDUI ATTIVI DEGLI ESERCIZI PRECEDENTI (b)	TOTALE RESIDUI ATTIVI (c) = (a) + (b)	IMPORTO MINIMO DEL FONDO (d)	FONDO CREDITI DI DUBBIA ESIGIBILITA' (e)	% di accantonamento al fondo crediti di dubbia esigibilità (f) = (e) / (c)
5040000	Tipologia 400 : ALTRE ENTRATE PER RIDUZIONE DI ATTIVITA' FINANZIARIE	0,00	0,00	0,00	0,00	0,00	0,00
5000000	Totale TITOLO 5	0,00	0,00	0,00	0,00	0,00	0,00
	<b>TOTALE GENERALE</b>	<b>2.719.926,24</b>	<b>1.471.241,51</b>	<b>4.191.167,75</b>	<b>249.560,00</b>	<b>249.560,00</b>	<b>5,9</b>
	<b>DI CUI FONDO CREDITI DI DUBBIA ESIGIBILITA' IN C/CAPITALE</b>	<b>1.512.613,51</b>	<b>1.229.025,08</b>	<b>2.741.638,59</b>	<b>0,00</b>	<b>0,00</b>	<b>0,00</b>
	<b>DI CUI FONDO CREDITI DI DUBBIA ESIGIBILITA' DI PARTE CORRENTE</b>	<b>1.207.312,73</b>	<b>242.216,43</b>	<b>1.449.529,16</b>	<b>249.560,00</b>	<b>249.560,00</b>	<b>17,20</b>

COMPOSIZIONE FONDO SVALUTAZIONE CREDITI	TOTALE CREDITI	FONDO SVALUTAZIONE CREDITI
RESIDUI ATTIVI NEL CONTO DEL BILANCIO	4.191.167,75	249.560,00
CREDITI STRALCIATI DAL CONTO DEL BILANCIO	0,00	0,00
ACCERTAMENTI IMPUTATI AGLI ESERCIZI SUCCESSIVI A QUELLO CUI IL RENDICONTO SI RIFERISCE	0,00	0,00
<b>TOTALE</b>	<b>4.191.167,75</b>	<b>249.560,00</b>

PROSPETTO DELLE ENTRATE DI BILANCIO PER TITOLO, TIPOLOGIE E CATEGORIE

ACCERTAMENTI

Pag. 1

TITOLO TIPOLOGIA CATEGORIA	DENOMINAZIONE	TOTALE		RISCOSSIONI	
		ACCERTAMENTI	di cui entrate non ricorrenti	in c/competenza	in c/residui
	<b>ENTRATE CORRENTI DI NATURA TRIBUTARIA, CONTRIBUTIVA E PEREQUATIVA</b>				
<b>1010100</b>	<b>Tipologia 101: IMPOSTE, TASSE E PROVENTI ASSIMILATI</b>	<b>4.340.388,19</b>	<b>0,00</b>	<b>3.410.269,64</b>	<b>843.378,10</b>
1010106	IMPOSTA MUNICIPALE PROPRIA	1.985.000,00	0,00	1.776.601,29	143.845,43
1010108	IMPOSTA COMUNALE SUGLI IMMOBILI (ICI)	0,00	0,00	0,00	0,00
1010116	ADDIZIONALE COMUNALE IRPEF	750.000,00	0,00	269.116,89	541.139,79
1010151	TASSA SMALTIMENTO RIFIUTI SOLIDI URBANI	1.447.572,49	0,00	1.212.302,63	152.141,11
1010152	TASSA OCCUPAZIONE SPAZI E AREE PUBBLICHE	54.082,88	0,00	53.721,49	571,19
1010153	IMPOSTA COMUNALE SULLA PUBBLICITA' E DIRITTO SULLE PUBBLICHE AFFISSIONI	65.449,82	0,00	61.835,78	4.476,00
1010176	TRIBUTO PER I SERVIZI INDIVISIBILI (TASI)	38.283,00	0,00	36.691,56	1.204,58
1010199	ALTRE IMPOSTE, TASSE E PROVENTI ASSIMILATI N.A.C.	0,00	0,00	0,00	0,00
<b>1030100</b>	<b>Tipologia 301: FONDI PEREQUATIVI DA AMMINISTRAZIONI CENTRALI</b>	<b>734.689,67</b>	<b>0,00</b>	<b>715.978,34</b>	<b>0,00</b>
1030101	FONDI PEREQUATIVI DALLO STATO	734.689,67	0,00	715.978,34	0,00
<b>1000000</b>	<b>TOTALE TITOLO 1</b>	<b>5.075.077,86</b>	<b>0,00</b>	<b>4.126.247,98</b>	<b>843.378,10</b>

PROSPETTO DELLE ENTRATE DI BILANCIO PER TITOLO, TIPOLOGIE E CATEGORIE

ACCERTAMENTI

Pag. 2

TITOLO TIPOLOGIA CATEGORIA	DENOMINAZIONE	TOTALE		RISCOSSIONI	
		ACCERTAMENTI	di cui entrate non ricorrenti	in c/competenza	in c/residui
	<b>TRASFERIMENTI CORRENTI</b>				
<b>2010100</b>	<b>Tipologia 101: TRASFERIMENTI CORRENTI DA AMMINISTRAZIONI PUBBLICHE</b>	<b>530.518,30</b>	<b>2.000,00</b>	<b>480.795,53</b>	<b>13.652,04</b>
2010101	TRASFERIMENTI CORRENTI DA AMMINISTRAZIONI CENTRALI	265.319,81	2.000,00	263.186,21	0,00
2010102	TRASFERIMENTI CORRENTI DA AMMINISTRAZIONI LOCALI	265.198,49	0,00	217.609,32	13.652,04
<b>2010500</b>	<b>Tipologia 105: TRASFERIMENTI CORRENTI DALL'UNIONE EUROPEA E DAL RESTO DEL MONDO</b>	<b>9.247,43</b>	<b>0,00</b>	<b>9.247,43</b>	<b>1.916,17</b>
2010501	TRASFERIMENTI CORRENTI DALL'UNIONE EUROPEA	9.247,43	0,00	9.247,43	1.916,17
<b>2000000</b>	<b>TOTALE TITOLO 2</b>	<b>539.765,73</b>	<b>2.000,00</b>	<b>490.042,96</b>	<b>15.568,21</b>

PROSPETTO DELLE ENTRATE DI BILANCIO PER TITOLO, TIPOLOGIE E CATEGORIE

ACCERTAMENTI

Pag. 3

TITOLO TIPOLOGIA CATEGORIA	DENOMINAZIONE	TOTALE		RISCOSSIONI	
		ACCERTAMENTI	di cui entrate non ricorrenti	in c/competenza	in c/residui
	<b>ENTRATE EXTRATRIBUTARIE</b>				
<b>3010000</b>	<b>Tipologia 100: VENDITA DI BENI E SERVIZI E PROVENTI DERIVANTI DALLA GESTIONE DEI BENI</b>	<b>603.430,11</b>	<b>0,00</b>	<b>466.476,82</b>	<b>47.417,07</b>
3010100	VENDITA DI BENI	5.603,49	0,00	5.603,49	0,00
3010200	ENTRATE DALLA VENDITA E DALL'EROGAZIONE DI SERVIZI	520.088,51	0,00	383.135,22	47.417,07
3010300	PROVENTI DERIVANTI DALLA GESTIONE DEI BENI	77.738,11	0,00	77.738,11	0,00
<b>3020000</b>	<b>Tipologia 200: PROVENTI DERIVANTI DALL'ATTIVITA' DI CONTROLLO E REPRESSIONE DELLE IRREGOLARITA' E DEGLI ILLECITI</b>	<b>0,00</b>	<b>0,00</b>	<b>0,00</b>	<b>112.839,76</b>
3020200	ENTRATE DA FAMIGLIE DERIVANTI DALL'ATTIVITA' DI CONTROLLO E REPRESSIONE DELLE IRREGOLARITA' E DEGLI ILLECITI	0,00	0,00	0,00	112.839,76
<b>3030000</b>	<b>Tipologia 300: INTERESSI ATTIVI</b>	<b>2,32</b>	<b>0,00</b>	<b>0,00</b>	<b>3,03</b>
3030300	ALTRI INTERESSI ATTIVI	2,32	0,00	0,00	3,03
<b>3040000</b>	<b>Tipologia 400: ALTRE ENTRATE DA REDDITI DA CAPITALE</b>	<b>119.330,32</b>	<b>0,00</b>	<b>119.330,32</b>	<b>0,00</b>
3040300	ENTRATE DERIVANTI DALLA DISTRIBUZIONE DI UTILI E AVANZI	119.330,32	0,00	119.330,32	0,00
<b>3050000</b>	<b>Tipologia 500: RIMBORSI E ALTRE ENTRATE CORRENTI</b>	<b>99.656,17</b>	<b>10.075,59</b>	<b>27.851,70</b>	<b>639.150,48</b>
3050100	INDENNIZZI DI ASSICURAZIONE	0,00	0,00	0,00	0,00
3050200	RIMBORSI IN ENTRATA	94.776,17	10.075,59	27.851,70	628.623,82
3059900	ALTRE ENTRATE CORRENTI N.A.C.	4.880,00	0,00	0,00	10.526,66
<b>3000000</b>	<b>TOTALE TITOLO 3</b>	<b>822.418,92</b>	<b>10.075,59</b>	<b>613.658,84</b>	<b>799.410,34</b>

PROSPETTO DELLE ENTRATE DI BILANCIO PER TITOLO, TIPOLOGIE E CATEGORIE

ACCERTAMENTI

Pag. 4

TITOLO TIPOLOGIA CATEGORIA	DENOMINAZIONE	TOTALE		RISCOSSIONI	
		ACCERTAMENTI	di cui entrate non ricorrenti	in c/competenza	in c/residui
	<b>ENTRATE IN CONTO CAPITALE</b>				
<b>4020000</b>	<b>Tipologia 200: CONTRIBUTI AGLI INVESTIMENTI</b>	<b>615.026,70</b>	<b>615.026,70</b>	<b>84.919,70</b>	<b>54.083,25</b>
4020100	CONTRIBUTI AGLI INVESTIMENTI DA AMMINISTRAZIONI PUBBLICHE	238.919,70	238.919,70	84.919,70	54.083,25
4020500	CONTRIBUTI AGLI INVESTIMENTI DALL'UNIONE EUROPEA E DAL RESTO DEL MONDO	376.107,00	376.107,00	0,00	0,00
<b>4030000</b>	<b>Tipologia 300: ALTRI TRASFERIMENTI IN CONTO CAPITALE</b>	<b>982.506,51</b>	<b>844.372,80</b>	<b>0,00</b>	<b>185.760,70</b>
4030100	TRASFERIMENTI IN CONTO CAPITALE PER ASSUNZIONE DI DEBITI DELL'AMMINISTRAZIONE DA PARTE DI AMMINISTRAZIONI PUBBLICHE	0,00	0,00	0,00	0,00
4031000	ALTRI TRASFERIMENTI IN CONTO CAPITALE DA AMMINISTRAZIONI PUBBLICHE	138.133,71	0,00	0,00	185.760,70
4031200	ALTRI TRASFERIMENTI IN CONTO CAPITALE DA IMPRESE	844.372,80	844.372,80	0,00	0,00
<b>4040000</b>	<b>Tipologia 400: ENTRATE DA ALIENAZIONE DI BENI MATERIALI E IMMATERIALI</b>	<b>0,00</b>	<b>0,00</b>	<b>0,00</b>	<b>0,00</b>
4040100	ALIENAZIONE DI BENI MATERIALI	0,00	0,00	0,00	0,00
4040200	CESSIONE DI TERRENI E DI BENI MATERIALI NON PRODOTTI	0,00	0,00	0,00	0,00
<b>4050000</b>	<b>Tipologia 500: ALTRE ENTRATE IN CONTO CAPITALE</b>	<b>0,00</b>	<b>0,00</b>	<b>0,00</b>	<b>0,00</b>
4050100	PERMESSI DI COSTRUIRE	0,00	0,00	0,00	0,00
4050300	ENTRATE IN CONTO CAPITALE DOVUTE A RIMBORSI, RECUPERI E RESTITUZIONI DI SOMME NON DOVUTE O INCASSATE IN ECCESSO	0,00	0,00	0,00	0,00
<b>4000000</b>	<b>TOTALE TITOLO 4</b>	<b>1.597.533,21</b>	<b>1.459.399,50</b>	<b>84.919,70</b>	<b>239.843,95</b>



PROSPETTO DELLE ENTRATE DI BILANCIO PER TITOLO, TIPOLOGIE E CATEGORIE

ACCERTAMENTI

Pag. 5

TITOLO TIPOLOGIA CATEGORIA	DENOMINAZIONE	TOTALE		RISCOSSIONI	
		ACCERTAMENTI	di cui entrate non ricorrenti	in c/competenza	in c/residui
	ENTRATE DA RIDUZIONE DI ATTIVITA' FINANZIARIE				
5010000	Tipologia 100: ALIENAZIONE DI ATTIVITA' FINANZIARIE	7.765,58	0,00	7.765,58	0,00
5010100	ALIENAZIONE DI PARTECIPAZIONI	7.765,58	0,00	7.765,58	0,00
5000000	TOTALE TITOLO 5	7.765,58	0,00	7.765,58	0,00

PROSPETTO DELLE ENTRATE DI BILANCIO PER TITOLO, TIPOLOGIE E CATEGORIE

ACCERTAMENTI

Pag. 6

TITOLO TIPOLOGIA CATEGORIA	DENOMINAZIONE	TOTALE		RISCOSSIONI	
		ACCERTAMENTI	di cui entrate non ricorrenti	in c/competenza	in c/residui
6000000	ACCENSIONE PRESTITI TOTALE TITOLO 6	0,00	0,00	0,00	0,00

PROSPETTO DELLE ENTRATE DI BILANCIO PER TITOLO, TIPOLOGIE E CATEGORIE

ACCERTAMENTI

Pag. 7

TITOLO TIPOLOGIA CATEGORIA	DENOMINAZIONE	TOTALE		RISCOSSIONI	
		ACCERTAMENTI	di cui entrate non ricorrenti	in c/competenza	in c/residui
	<b>ANTICIPAZIONI DA ISTITUTO TESORIERE/CASSIERE</b>				
<b>7010000</b>	<b>Tipologia 100: ANTICIPAZIONI DA ISTITUTO TESORIERE/CASSIERE</b>	<b>0,00</b>	<b>0,00</b>	<b>0,00</b>	<b>0,00</b>
7010100	ANTICIPAZIONI DA ISTITUTO TESORIERE/CASSIERE	0,00	0,00	0,00	0,00
<b>7000000</b>	<b>TOTALE TITOLO 7</b>	<b>0,00</b>	<b>0,00</b>	<b>0,00</b>	<b>0,00</b>
	<b>ENTRATE PER CONTO TERZI E PARTITE DI GIRO</b>				
<b>9010000</b>	<b>Tipologia 100: ENTRATE PER PARTITE DI GIRO</b>	<b>114.766,80</b>	<b>0,00</b>	<b>114.766,80</b>	<b>0,00</b>
9010100	ALTRE RITENUTE	18.385,19	0,00	18.385,19	0,00
9010200	RITENUTE SU REDDITI DA LAVORO DIPENDENTE	91.381,61	0,00	91.381,61	0,00
9019900	ALTRE ENTRATE PER PARTITE DI GIRO	5.000,00	0,00	5.000,00	0,00
<b>9020000</b>	<b>Tipologia 200: ENTRATE PER CONTO TERZI</b>	<b>503.621,99</b>	<b>0,00</b>	<b>438.603,25</b>	<b>47.875,27</b>
9020400	DEPOSITI DI/PRESSO TERZI	4.600,00	0,00	4.600,00	0,00
9029900	ALTRE ENTRATE PER CONTO TERZI	499.021,99	0,00	434.003,25	47.875,27
<b>9000000</b>	<b>TOTALE TITOLO 9</b>	<b>618.388,79</b>	<b>0,00</b>	<b>553.370,05</b>	<b>47.875,27</b>
	<b>TOTALE TITOLI</b>	<b>8.660.950,09</b>	<b>1.471.475,09</b>	<b>5.876.005,11</b>	<b>1.946.075,87</b>

**SPESE PER MISSIONI, PROGRAMMI E MACROAGGREGATI**  
**SPESE CORRENTI – IMPEGNI**  
**ESERCIZIO FINANZIARIO 2019**

MISSIONI E PROGRAMMI/MACROAGGREGATI		Redditi da lavoro dipendente	Imposte e tasse a carico dell'ente	Acquisto di beni e servizi	Trasferimenti correnti	Interessi passivi	Altre spese per redditi da capitale	Rimborsi e poste correttive delle entrate	Altre spese correnti	Totale
		101	102	103	104	107	108	109	110	100
<b>01</b>	<b>Missione 1 - SERVIZI ISTITUZIONALI, GENERALI E DI GESTIONE</b>									
01	ORGANI ISTITUZIONALI	0,00	0,00	88.481,74	3.282,23	0,00	0,00	0,00	0,00	91.763,97
02	SEGRETERIA GENERALE	69.792,26	0,00	97.516,33	265.528,67	0,00	0,00	0,00	600,00	433.437,26
03	GESTIONE ECONOMICA, FINANZIARIA, PROGRAMMAZIONE E PROVVEDITORATO	0,00	51.373,95	4.875,72	383.735,43	0,00	0,00	0,00	0,00	439.985,10
04	GESTIONE DELLE ENTRATE TRIBUTARIE E SERVIZI FISCALI	0,00	0,00	132.000,00	1.702,48	0,00	0,00	23.176,00	0,00	156.878,48
05	GESTIONE DEI BENI DEMANIALI E PATRIMONIALI	0,00	0,00	16.754,34	0,00	0,00	0,00	0,00	0,00	16.754,34
06	UFFICIO TECNICO	0,00	0,00	7.300,00	452.475,40	0,00	0,00	0,00	0,00	459.775,40
07	SERVIZIO ELETTORALE E CONSULTAZIONI POPOLARI - ANAGRAFE E STATO CIVILE	0,00	0,00	9.075,26	177.487,01	0,00	0,00	0,00	0,00	186.562,27
08	STATISTICA E SISTEMI INFORMATIVI	0,00	0,00	0,00	0,00	0,00	0,00	0,00	0,00	0,00
09	ASSISTENZA TECNICO-AMMINISTRATIVA AGLI ENTI LOCALI	0,00	0,00	0,00	0,00	0,00	0,00	0,00	0,00	0,00
10	RISORSE UMANE	89,82	0,00	0,00	98.596,32	0,00	0,00	0,00	0,00	98.686,14
11	ALTRI SERVIZI GENERALI	0,00	0,00	0,00	0,00	0,00	0,00	0,00	0,00	0,00
	<b>Totale Missione 1 - SERVIZI ISTITUZIONALI, GENERALI E DI GESTIONE</b>	<b>69.882,08</b>	<b>51.373,95</b>	<b>356.003,39</b>	<b>1.382.807,54</b>	<b>0,00</b>	<b>0,00</b>	<b>23.176,00</b>	<b>600,00</b>	<b>1.883.842,96</b>
<b>02</b>	<b>Missione 2 - GIUSTIZIA</b>									
01	UFFICI GIUDIZIARI	0,00	0,00	0,00	0,00	0,00	0,00	0,00	0,00	0,00
02	CASA CIRCONDARIALE E ALTRI SERVIZI	0,00	0,00	0,00	0,00	0,00	0,00	0,00	0,00	0,00
	<b>Totale Missione 2 - GIUSTIZIA</b>	<b>0,00</b>	<b>0,00</b>	<b>0,00</b>	<b>0,00</b>	<b>0,00</b>	<b>0,00</b>	<b>0,00</b>	<b>0,00</b>	<b>0,00</b>
<b>03</b>	<b>Missione 3 - ORDINE PUBBLICO E SICUREZZA</b>									
01	POLIZIA LOCALE E AMMINISTRATIVA	0,00	0,00	707,04	141.984,65	0,00	0,00	0,00	0,00	142.691,69
02	SISTEMA INTEGRATO DI SICUREZZA URBANA	0,00	0,00	0,00	0,00	0,00	0,00	0,00	0,00	0,00
	<b>Totale Missione 3 - ORDINE PUBBLICO E SICUREZZA</b>	<b>0,00</b>	<b>0,00</b>	<b>707,04</b>	<b>141.984,65</b>	<b>0,00</b>	<b>0,00</b>	<b>0,00</b>	<b>0,00</b>	<b>142.691,69</b>
<b>04</b>	<b>Missione 4 - ISTRUZIONE E DIRITTO ALLO STUDIO</b>									
01	ISTRUZIONE PRESCOLASTICA	0,00	0,00	145.056,39	42.500,00	0,00	0,00	0,00	0,00	187.556,39
02	ALTRI ORDINI DI ISTRUZIONE NON UNIVERSITARIA	0,00	0,00	337.998,65	55.109,46	0,00	0,00	0,00	0,00	393.108,11
04	ISTRUZIONE UNIVERSITARIA	0,00	0,00	0,00	0,00	0,00	0,00	0,00	0,00	0,00
05	ISTRUZIONE TECNICA SUPERIORE	0,00	0,00	0,00	0,00	0,00	0,00	0,00	0,00	0,00
06	SERVIZI AUSILIARI ALL'ISTRUZIONE	0,00	0,00	136.569,04	27.500,00	0,00	0,00	0,00	0,00	164.069,04
07	DIRITTO ALLO STUDIO	0,00	0,00	0,00	0,00	0,00	0,00	0,00	0,00	0,00
	<b>Totale Missione 4 - ISTRUZIONE E DIRITTO ALLO STUDIO</b>	<b>0,00</b>	<b>0,00</b>	<b>619.624,08</b>	<b>125.109,46</b>	<b>0,00</b>	<b>0,00</b>	<b>0,00</b>	<b>0,00</b>	<b>744.733,54</b>
<b>05</b>	<b>Missione 5 - TUTELA E VALORIZZAZIONE DEI BENI E DELLE ATTIVITA' CULTURALI</b>									
01	VALORIZZAZIONE DEI BENI DI INTERESSE STORICO	0,00	0,00	0,00	0,00	0,00	0,00	0,00	0,00	0,00
02	ATTIVITA' CULTURALI E INTERVENTI DIVERSI NEL SETTORE CULTURALE	0,00	0,00	67.767,64	150.306,14	0,00	0,00	0,00	0,00	218.073,78
	<b>Totale Missione 5 - TUTELA E VALORIZZAZIONE DEI BENI E DELLE ATTIVITA' CULTURALI</b>	<b>0,00</b>	<b>0,00</b>	<b>67.767,64</b>	<b>150.306,14</b>	<b>0,00</b>	<b>0,00</b>	<b>0,00</b>	<b>0,00</b>	<b>218.073,78</b>
<b>06</b>	<b>Missione 6 - POLITICHE GIOVANILI, SPORT E TEMPO LIBERO</b>									
01	SPORT E TEMPO LIBERO	0,00	0,00	52.181,36	56.857,73	0,00	0,00	0,00	0,00	109.039,09
02	GIOVANI	0,00	0,00	0,00	0,00	0,00	0,00	0,00	0,00	0,00

**SPESE PER MISSIONI, PROGRAMMI E MACROAGGREGATI**  
**SPESE CORRENTI – IMPEGNI**  
**ESERCIZIO FINANZIARIO 2019**

MISSIONI E PROGRAMMI/MACROAGGREGATI		Redditi da lavoro dipendente	Imposte e tasse a carico dell'ente	Acquisto di beni e servizi	Trasferimenti correnti	Interessi passivi	Altre spese per redditi da capitale	Rimborsi e poste correttive delle entrate	Altre spese correnti	Totale
		101	102	103	104	107	108	109	110	100
	<b>Totale Missione 6 - POLITICHE GIOVANILI, SPORT E TEMPO LIBERO</b>	<b>0,00</b>	<b>0,00</b>	<b>52.181,36</b>	<b>56.857,73</b>	<b>0,00</b>	<b>0,00</b>	<b>0,00</b>	<b>0,00</b>	<b>109.039,09</b>
<b>07</b>	<b>Missione 7 - TURISMO</b>									
01	SVILUPPO E VALORIZZAZIONE DEL TURISMO	0,00	0,00	630,00	14.448,00	0,00	0,00	0,00	0,00	15.078,00
	<b>Totale Missione 7 - TURISMO</b>	<b>0,00</b>	<b>0,00</b>	<b>630,00</b>	<b>14.448,00</b>	<b>0,00</b>	<b>0,00</b>	<b>0,00</b>	<b>0,00</b>	<b>15.078,00</b>
<b>08</b>	<b>Missione 8 - ASSETTO DEL TERRITORIO ED EDILIZIA ABITATIVA</b>									
01	URBANISTICA E ASSETTO DEL TERRITORIO	0,00	0,00	0,00	158.219,83	0,00	0,00	0,00	0,00	158.219,83
02	EDILIZIA RESIDENZIALE PUBBLICA E LOCALE E PIANI DI EDILIZIA ECONOMICO-POPOLARE	0,00	0,00	0,00	36.903,81	0,00	0,00	0,00	0,00	36.903,81
	<b>Totale Missione 8 - ASSETTO DEL TERRITORIO ED EDILIZIA ABITATIVA</b>	<b>0,00</b>	<b>0,00</b>	<b>0,00</b>	<b>195.123,64</b>	<b>0,00</b>	<b>0,00</b>	<b>0,00</b>	<b>0,00</b>	<b>195.123,64</b>
<b>09</b>	<b>Missione 9 - SVILUPPO SOSTENIBILE E TUTELA DEL TERRITORIO E DELL'AMBIENTE</b>									
01	DIFESA DEL SUOLO	0,00	0,00	0,00	0,00	0,00	0,00	0,00	0,00	0,00
02	TUTELA, VALORIZZAZIONE E RECUPERO AMBIENTALE	0,00	0,00	7.000,00	0,00	0,00	0,00	0,00	0,00	7.000,00
03	RIFIUTI	0,00	0,00	1.288.069,84	0,00	0,00	0,00	0,00	0,00	1.288.069,84
04	SERVIZIO IDRICO INTEGRATO	0,00	0,00	0,00	0,00	0,00	0,00	0,00	0,00	0,00
05	AREE PROTETTE, PARCHI NATURALI, PROTEZIONE NATURALISTICA E FORESTAZIONE	0,00	0,00	0,00	0,00	0,00	0,00	0,00	0,00	0,00
06	TUTELA E VALORIZZAZIONE DELLE RISORSE IDRICHE	0,00	0,00	0,00	0,00	0,00	0,00	0,00	0,00	0,00
07	SVILUPPO SOSTENIBILE TERRITORIO MONTANO PICCOLI COMUNI	0,00	0,00	0,00	0,00	0,00	0,00	0,00	0,00	0,00
08	QUALITÀ DELL'ARIA E RIDUZIONE DELL'INQUINAMENTO	0,00	0,00	0,00	0,00	0,00	0,00	0,00	0,00	0,00
	<b>Totale Missione 9 - SVILUPPO SOSTENIBILE E TUTELA DEL TERRITORIO E DELL'AMBIENTE</b>	<b>0,00</b>	<b>0,00</b>	<b>1.295.069,84</b>	<b>0,00</b>	<b>0,00</b>	<b>0,00</b>	<b>0,00</b>	<b>0,00</b>	<b>1.295.069,84</b>
<b>10</b>	<b>Missione 10 - TRASPORTI E DIRITTO ALLA MOBILITA'</b>									
01	TRASPORTO FERROVIARIO	0,00	0,00	0,00	0,00	0,00	0,00	0,00	0,00	0,00
02	TRASPORTO PUBBLICO LOCALE	0,00	0,00	0,00	0,00	0,00	0,00	0,00	0,00	0,00
03	TRASPORTO PER VIE D'ACQUA	0,00	0,00	0,00	0,00	0,00	0,00	0,00	0,00	0,00
04	ALTRE MODALITA' DI TRASPORTO	0,00	0,00	0,00	0,00	0,00	0,00	0,00	0,00	0,00
05	VIABILITA' E INFRASTRUTTURE STRADALI	0,00	0,00	145.849,80	4.750,54	0,00	0,00	0,00	0,00	150.600,34
	<b>Totale Missione 10 - TRASPORTI E DIRITTO ALLA MOBILITA'</b>	<b>0,00</b>	<b>0,00</b>	<b>145.849,80</b>	<b>4.750,54</b>	<b>0,00</b>	<b>0,00</b>	<b>0,00</b>	<b>0,00</b>	<b>150.600,34</b>
<b>11</b>	<b>Missione 11 - SOCCORSO CIVILE</b>									
01	SISTEMA DI PROTEZIONE CIVILE	0,00	0,00	0,00	0,00	0,00	0,00	0,00	0,00	0,00
02	INTERVENTI A SEGUITO DI CALAMITÀ NATURALI	0,00	0,00	0,00	0,00	0,00	0,00	0,00	0,00	0,00
	<b>Totale Missione 11 - SOCCORSO CIVILE</b>	<b>0,00</b>	<b>0,00</b>	<b>0,00</b>	<b>0,00</b>	<b>0,00</b>	<b>0,00</b>	<b>0,00</b>	<b>0,00</b>	<b>0,00</b>
<b>12</b>	<b>Missione 12 - DIRITTI SOCIALI, POLITICHE SOCIALI E FAMIGLIA</b>									
01	INTERVENTI PER L'INFANZIA E I MINORI E PER ASILI NIDO	0,00	0,00	398.214,68	16.845,00	0,00	0,00	0,00	0,00	415.059,68
02	INTERVENTI PER LA DISABILITA'	0,00	0,00	0,00	0,00	0,00	0,00	0,00	0,00	0,00
03	INTERVENTI PER GLI ANZIANI	0,00	0,00	21.100,00	0,00	0,00	0,00	0,00	0,00	21.100,00
04	INTERVENTI PER I SOGGETTI A RISCHIO DI ESCLUSIONE SOCIALE	0,00	0,00	3.751,41	13.500,00	0,00	0,00	0,00	0,00	17.251,41
05	INTERVENTI PER LE FAMIGLIE	0,00	0,00	0,00	0,00	0,00	0,00	0,00	0,00	0,00
06	INTERVENTI PER IL DIRITTO ALLA CASA	0,00	0,00	0,00	0,00	0,00	0,00	0,00	0,00	0,00

**SPESE PER MISSIONI, PROGRAMMI E MACROAGGREGATI**  
**SPESE CORRENTI - IMPEGNI**  
**ESERCIZIO FINANZIARIO 2019**

MISSIONI E PROGRAMMI/MACROAGGREGATI		Redditi da lavoro dipendente	Imposte e tasse a carico dell'ente	Acquisto di beni e servizi	Trasferimenti correnti	Interessi passivi	Altre spese per redditi da capitale	Rimborsi e poste correttive delle entrate	Altre spese correnti	Totale
		101	102	103	104	107	108	109	110	100
07	PROGRAMMAZIONE E GOVERNO DELLA RETE DEI SERVIZI SOCIO SANITARI E SOCIALI	0,00	0,00	0,00	576.705,70	0,00	0,00	0,00	0,00	576.705,70
08	COOPERAZIONE E ASSOCIAZIONISMO	0,00	0,00	0,00	0,00	0,00	0,00	0,00	0,00	0,00
09	SERVIZIO NECROSCOPICO E CIMITERIALE	0,00	0,00	63.421,80	0,00	0,00	0,00	3.015,21	0,00	66.437,01
<b>Totale Missione 12 - DIRITTI SOCIALI, POLITICHE SOCIALI E FAMIGLIA</b>		<b>0,00</b>	<b>0,00</b>	<b>486.487,89</b>	<b>607.050,70</b>	<b>0,00</b>	<b>0,00</b>	<b>3.015,21</b>	<b>0,00</b>	<b>1.096.553,80</b>
<b>13</b>	<b>Missione 13 - TUTELA DELLA SALUTE</b>									
01	SERVIZIO SANITARIO REGIONALE - FINANZIAMENTO ORDINARIO CORRENTE PER LA GARANZIA DEI LEA	0,00	0,00	0,00	0,00	0,00	0,00	0,00	0,00	0,00
02	SERVIZIO SANITARIO REGIONALE - FINANZIAMENTO AGGIUNTIVO CORRENTE PER LIVELLI DI ASSISTENZA SUPERIORI AI LEA	0,00	0,00	0,00	0,00	0,00	0,00	0,00	0,00	0,00
03	SERVIZIO SANITARIO REGIONALE - FINANZIAMENTO AGGIUNTIVO CORRENTE PER LA COPERTURA DELLO SQUILIBRIO DI BILANCIO CORRENTE	0,00	0,00	0,00	0,00	0,00	0,00	0,00	0,00	0,00
06	SERVIZIO SANITARIO REGIONALE - RESTITUZIONE MAGGIORI GETTITI SSN	0,00	0,00	0,00	0,00	0,00	0,00	0,00	0,00	0,00
07	ULTERIORI SPESE IN MATERIA SANITARIA	0,00	0,00	0,00	0,00	0,00	0,00	0,00	0,00	0,00
<b>Totale Missione 13 - TUTELA DELLA SALUTE</b>		<b>0,00</b>	<b>0,00</b>	<b>0,00</b>	<b>0,00</b>	<b>0,00</b>	<b>0,00</b>	<b>0,00</b>	<b>0,00</b>	<b>0,00</b>
<b>14</b>	<b>Missione 14 - SVILUPPO ECONOMICO E COMPETITIVITÀ</b>									
01	INDUSTRIA, E PMI E ARTIGIANATO	0,00	0,00	0,00	0,00	0,00	0,00	0,00	0,00	0,00
02	COMMERCIO - RETI DISTRIBUTIVE - TUTELA DEI CONSUMATORI	0,00	0,00	0,00	29.428,68	0,00	0,00	0,00	0,00	29.428,68
03	RICERCA E INNOVAZIONE	0,00	0,00	0,00	0,00	0,00	0,00	0,00	0,00	0,00
04	RETI E ALTRI SERVIZI DI PUBBLICA UTILITA'	0,00	0,00	0,00	0,00	0,00	0,00	0,00	0,00	0,00
<b>Totale Missione 14 - SVILUPPO ECONOMICO E COMPETITIVITÀ</b>		<b>0,00</b>	<b>0,00</b>	<b>0,00</b>	<b>29.428,68</b>	<b>0,00</b>	<b>0,00</b>	<b>0,00</b>	<b>0,00</b>	<b>29.428,68</b>
<b>15</b>	<b>Missione 15 - POLITICHE PER IL LAVORO E LA FORMAZIONE PROFESSIONALE</b>									
01	SERVIZI PER LO SVILUPPO DEL MERCATO DEL LAVORO	0,00	0,00	0,00	3.842,27	0,00	0,00	0,00	0,00	3.842,27
02	FORMAZIONE PROFESSIONALE	0,00	0,00	0,00	2.544,91	0,00	0,00	0,00	0,00	2.544,91
03	SOSTEGNO ALL'OCCUPAZIONE	0,00	0,00	0,00	0,00	0,00	0,00	0,00	0,00	0,00
<b>Totale Missione 15 - POLITICHE PER IL LAVORO E LA FORMAZIONE PROFESSIONALE</b>		<b>0,00</b>	<b>0,00</b>	<b>0,00</b>	<b>6.387,18</b>	<b>0,00</b>	<b>0,00</b>	<b>0,00</b>	<b>0,00</b>	<b>6.387,18</b>
<b>16</b>	<b>Missione 16 - AGRICOLTURA, POLITICHE AGROALIMENTARI E PESCA</b>									
01	SVILUPPO DEL SETTORE AGRICOLO E DEL SISTEMA AGROALIMENTARE	0,00	0,00	0,00	0,00	0,00	0,00	0,00	0,00	0,00
02	CACCIA E PESCA	0,00	0,00	0,00	0,00	0,00	0,00	0,00	0,00	0,00
<b>Totale Missione 16 - AGRICOLTURA, POLITICHE AGROALIMENTARI E PESCA</b>		<b>0,00</b>	<b>0,00</b>	<b>0,00</b>	<b>0,00</b>	<b>0,00</b>	<b>0,00</b>	<b>0,00</b>	<b>0,00</b>	<b>0,00</b>
<b>17</b>	<b>Missione 17 - ENERGIA E DIVERSIFICAZIONE DELLE FONTI ENERGETICHE</b>									
01	FONTI ENERGETICHE	0,00	0,00	0,00	0,00	0,00	0,00	0,00	0,00	0,00
<b>Totale Missione 17 - ENERGIA E DIVERSIFICAZIONE DELLE FONTI ENERGETICHE</b>		<b>0,00</b>	<b>0,00</b>	<b>0,00</b>	<b>0,00</b>	<b>0,00</b>	<b>0,00</b>	<b>0,00</b>	<b>0,00</b>	<b>0,00</b>
<b>18</b>	<b>Missione 18 - RELAZIONI CON LE ALTRE AUTONOMIE TERRITORIALI E LOCALI</b>									
01	RELAZIONI FINANZIARIE CON LE ALTRE AUTONOMIE TERRITORIALI	0,00	0,00	0,00	0,00	0,00	0,00	0,00	0,00	0,00
<b>Totale Missione 18 - RELAZIONI CON LE ALTRE AUTONOMIE TERRITORIALI E LOCALI</b>		<b>0,00</b>	<b>0,00</b>	<b>0,00</b>	<b>0,00</b>	<b>0,00</b>	<b>0,00</b>	<b>0,00</b>	<b>0,00</b>	<b>0,00</b>

**SPESE PER MISSIONI, PROGRAMMI E MACROAGGREGATI**  
**SPESE CORRENTI – IMPEGNI**  
**ESERCIZIO FINANZIARIO 2019**

MISSIONI E PROGRAMMI/MACROAGGREGATI		Redditi da lavoro dipendente	Imposte e tasse a carico dell'ente	Acquisto di beni e servizi	Trasferimenti correnti	Interessi passivi	Altre spese per redditi da capitale	Rimborsi e poste correttive delle entrate	Altre spese correnti	Totale
		101	102	103	104	107	108	109	110	100
<b>19</b>	<b>Missione 19 - RELAZIONI INTERNAZIONALI</b>									
01	RELAZIONI INTERNAZIONALI E COOPERAZIONE ALLO SVILUPPO	0,00	0,00	0,00	356,13	0,00	0,00	0,00	0,00	356,13
	<b>Totale Missione 19 - RELAZIONI INTERNAZIONALI</b>	<b>0,00</b>	<b>0,00</b>	<b>0,00</b>	<b>356,13</b>	<b>0,00</b>	<b>0,00</b>	<b>0,00</b>	<b>0,00</b>	<b>356,13</b>
<b>20</b>	<b>Missione 20 - FONDI E ACCANTONAMENTI</b>									
01	FONDO DI RISERVA	0,00	0,00	0,00	0,00	0,00	0,00	0,00	0,00	0,00
02	FONDO CREDITI DI DUBBIA ESIGIBILITA'	0,00	0,00	0,00	0,00	0,00	0,00	0,00	0,00	0,00
03	ALTRI FONDI	0,00	0,00	0,00	0,00	0,00	0,00	0,00	0,00	0,00
	<b>Totale Missione 20 - FONDI E ACCANTONAMENTI</b>	<b>0,00</b>	<b>0,00</b>	<b>0,00</b>	<b>0,00</b>	<b>0,00</b>	<b>0,00</b>	<b>0,00</b>	<b>0,00</b>	<b>0,00</b>
<b>50</b>	<b>Missione 50 - DEBITO PUBBLICO</b>									
01	QUOTA INTERESSI AMMORTAMENTO MUTUI E PRESTITI OBBLIGAZIONARI	0,00	0,00	0,00	0,00	0,00	0,00	0,00	0,00	0,00
	<b>Totale Missione 50 - DEBITO PUBBLICO</b>	<b>0,00</b>	<b>0,00</b>	<b>0,00</b>	<b>0,00</b>	<b>0,00</b>	<b>0,00</b>	<b>0,00</b>	<b>0,00</b>	<b>0,00</b>
<b>60</b>	<b>Missione 60 - ANTICIPAZIONI FINANZIARIE</b>									
01	RESTITUZIONE ANTICIPAZIONI DI TESORERIA	0,00	0,00	0,00	0,00	0,00	0,00	0,00	0,00	0,00
	<b>Totale Missione 60 - ANTICIPAZIONI FINANZIARIE</b>	<b>0,00</b>	<b>0,00</b>	<b>0,00</b>	<b>0,00</b>	<b>0,00</b>	<b>0,00</b>	<b>0,00</b>	<b>0,00</b>	<b>0,00</b>
	<b>Totale macroaggregati</b>	<b>69.882,08</b>	<b>51.373,95</b>	<b>3.024.321,04</b>	<b>2.714.610,39</b>	<b>0,00</b>	<b>0,00</b>	<b>26.191,21</b>	<b>600,00</b>	<b>5.886.978,67</b>

**SPESE PER MISSIONI, PROGRAMMI E MACROAGGREGATI**  
**SPESE CORRENTI – MANDATI IN COMPETENZA**  
**ESERCIZIO FINANZIARIO 2019**

MISSIONI E PROGRAMMI/MACROAGGREGATI		Redditi da lavoro dipendente	Imposte e tasse a carico dell'ente	Acquisto di beni e servizi	Trasferimenti correnti	Interessi passivi	Altre spese per redditi da capitale	Rimborsi e poste correttive delle entrate	Altre spese correnti	Totale
		101	102	103	104	107	108	109	110	100
<b>01</b>	<b>Missione 1 - SERVIZI ISTITUZIONALI, GENERALI E DI GESTIONE</b>									
01	ORGANI ISTITUZIONALI	0,00	0,00	85.252,33	1.782,23	0,00	0,00	0,00	0,00	87.034,56
02	SEGRETERIA GENERALE	69.792,26	0,00	64.346,32	192.429,00	0,00	0,00	0,00	600,00	327.167,58
03	GESTIONE ECONOMICA, FINANZIARIA, PROGRAMMAZIONE E PROVVEDITORATO	0,00	45.980,64	4.875,72	279.553,58	0,00	0,00	0,00	0,00	330.409,94
04	GESTIONE DELLE ENTRATE TRIBUTARIE E SERVIZI FISCALI	0,00	0,00	35.808,94	1.200,00	0,00	0,00	3.176,00	0,00	40.184,94
05	GESTIONE DEI BENI DEMANIALI E PATRIMONIALI	0,00	0,00	7.947,98	0,00	0,00	0,00	0,00	0,00	7.947,98
06	UFFICIO TECNICO	0,00	0,00	5.870,11	335.060,80	0,00	0,00	0,00	0,00	340.930,91
07	SERVIZIO ELETTORALE E CONSULTAZIONI POPOLARI - ANAGRAFE E STATO CIVILE	0,00	0,00	8.068,81	129.421,09	0,00	0,00	0,00	0,00	137.489,90
08	STATISTICA E SISTEMI INFORMATIVI	0,00	0,00	0,00	0,00	0,00	0,00	0,00	0,00	0,00
09	ASSISTENZA TECNICO-AMMINISTRATIVA AGLI ENTI LOCALI	0,00	0,00	0,00	0,00	0,00	0,00	0,00	0,00	0,00
10	RISORSE UMANE	89,82	0,00	0,00	69.700,00	0,00	0,00	0,00	0,00	69.789,82
11	ALTRI SERVIZI GENERALI	0,00	0,00	0,00	0,00	0,00	0,00	0,00	0,00	0,00
	<b>Totale Missione 1 - SERVIZI ISTITUZIONALI, GENERALI E DI GESTIONE</b>	<b>69.882,08</b>	<b>45.980,64</b>	<b>212.170,21</b>	<b>1.009.146,70</b>	<b>0,00</b>	<b>0,00</b>	<b>3.176,00</b>	<b>600,00</b>	<b>1.340.955,63</b>
<b>02</b>	<b>Missione 2 - GIUSTIZIA</b>									
01	UFFICI GIUDIZIARI	0,00	0,00	0,00	0,00	0,00	0,00	0,00	0,00	0,00
02	CASA CIRCONDARIALE E ALTRI SERVIZI	0,00	0,00	0,00	0,00	0,00	0,00	0,00	0,00	0,00
	<b>Totale Missione 2 - GIUSTIZIA</b>	<b>0,00</b>	<b>0,00</b>	<b>0,00</b>	<b>0,00</b>	<b>0,00</b>	<b>0,00</b>	<b>0,00</b>	<b>0,00</b>	<b>0,00</b>
<b>03</b>	<b>Missione 3 - ORDINE PUBBLICO E SICUREZZA</b>									
01	POLIZIA LOCALE E AMMINISTRATIVA	0,00	0,00	707,04	101.467,74	0,00	0,00	0,00	0,00	102.174,78
02	SISTEMA INTEGRATO DI SICUREZZA URBANA	0,00	0,00	0,00	0,00	0,00	0,00	0,00	0,00	0,00
	<b>Totale Missione 3 - ORDINE PUBBLICO E SICUREZZA</b>	<b>0,00</b>	<b>0,00</b>	<b>707,04</b>	<b>101.467,74</b>	<b>0,00</b>	<b>0,00</b>	<b>0,00</b>	<b>0,00</b>	<b>102.174,78</b>
<b>04</b>	<b>Missione 4 - ISTRUZIONE E DIRITTO ALLO STUDIO</b>									
01	ISTRUZIONE PRESCOLASTICA	0,00	0,00	119.192,96	23.860,00	0,00	0,00	0,00	0,00	143.052,96
02	ALTRI ORDINI DI ISTRUZIONE NON UNIVERSITARIA	0,00	0,00	232.375,85	47.082,10	0,00	0,00	0,00	0,00	279.457,95
04	ISTRUZIONE UNIVERSITARIA	0,00	0,00	0,00	0,00	0,00	0,00	0,00	0,00	0,00
05	ISTRUZIONE TECNICA SUPERIORE	0,00	0,00	0,00	0,00	0,00	0,00	0,00	0,00	0,00
06	SERVIZI AUSILIARI ALL'ISTRUZIONE	0,00	0,00	115.653,03	26.867,65	0,00	0,00	0,00	0,00	142.520,68
07	DIRITTO ALLO STUDIO	0,00	0,00	0,00	0,00	0,00	0,00	0,00	0,00	0,00
	<b>Totale Missione 4 - ISTRUZIONE E DIRITTO ALLO STUDIO</b>	<b>0,00</b>	<b>0,00</b>	<b>467.221,84</b>	<b>97.809,75</b>	<b>0,00</b>	<b>0,00</b>	<b>0,00</b>	<b>0,00</b>	<b>565.031,59</b>
<b>05</b>	<b>Missione 5 - TUTELA E VALORIZZAZIONE DEI BENI E DELLE ATTIVITA' CULTURALI</b>									
01	VALORIZZAZIONE DEI BENI DI INTERESSE STORICO	0,00	0,00	0,00	0,00	0,00	0,00	0,00	0,00	0,00
02	ATTIVITA' CULTURALI E INTERVENTI DIVERSI NEL SETTORE CULTURALE	0,00	0,00	33.945,75	110.923,77	0,00	0,00	0,00	0,00	144.869,52
	<b>Totale Missione 5 - TUTELA E VALORIZZAZIONE DEI BENI E DELLE ATTIVITA' CULTURALI</b>	<b>0,00</b>	<b>0,00</b>	<b>33.945,75</b>	<b>110.923,77</b>	<b>0,00</b>	<b>0,00</b>	<b>0,00</b>	<b>0,00</b>	<b>144.869,52</b>
<b>06</b>	<b>Missione 6 - POLITICHE GIOVANILI, SPORT E TEMPO LIBERO</b>									
01	SPORT E TEMPO LIBERO	0,00	0,00	31.381,36	55.607,73	0,00	0,00	0,00	0,00	86.989,09
02	GIOVANI	0,00	0,00	0,00	0,00	0,00	0,00	0,00	0,00	0,00



**SPESE PER MISSIONI, PROGRAMMI E MACROAGGREGATI**  
**SPESE CORRENTI – MANDATI IN COMPETENZA**  
**ESERCIZIO FINANZIARIO 2019**

MISSIONI E PROGRAMMI/MACROAGGREGATI		Redditi da lavoro dipendente	Imposte e tasse a carico dell'ente	Acquisto di beni e servizi	Trasferimenti correnti	Interessi passivi	Altre spese per redditi da capitale	Rimborsi e poste correttive delle entrate	Altre spese correnti	Totale
		101	102	103	104	107	108	109	110	100
	<b>Totale Missione 6 - POLITICHE GIOVANILI, SPORT E TEMPO LIBERO</b>	<b>0,00</b>	<b>0,00</b>	<b>31.381,36</b>	<b>55.607,73</b>	<b>0,00</b>	<b>0,00</b>	<b>0,00</b>	<b>0,00</b>	<b>86.989,09</b>
<b>07</b>	<b>Missione 7 - TURISMO</b>									
01	SVILUPPO E VALORIZZAZIONE DEL TURISMO	0,00	0,00	0,00	4.200,00	0,00	0,00	0,00	0,00	4.200,00
	<b>Totale Missione 7 - TURISMO</b>	<b>0,00</b>	<b>0,00</b>	<b>0,00</b>	<b>4.200,00</b>	<b>0,00</b>	<b>0,00</b>	<b>0,00</b>	<b>0,00</b>	<b>4.200,00</b>
<b>08</b>	<b>Missione 8 - ASSETTO DEL TERRITORIO ED EDILIZIA ABITATIVA</b>									
01	URBANISTICA E ASSETTO DEL TERRITORIO	0,00	0,00	0,00	118.556,53	0,00	0,00	0,00	0,00	118.556,53
02	EDILIZIA RESIDENZIALE PUBBLICA E LOCALE E PIANI DI EDILIZIA ECONOMICO-POPOLARE	0,00	0,00	0,00	36.883,81	0,00	0,00	0,00	0,00	36.883,81
	<b>Totale Missione 8 - ASSETTO DEL TERRITORIO ED EDILIZIA ABITATIVA</b>	<b>0,00</b>	<b>0,00</b>	<b>0,00</b>	<b>155.440,34</b>	<b>0,00</b>	<b>0,00</b>	<b>0,00</b>	<b>0,00</b>	<b>155.440,34</b>
<b>09</b>	<b>Missione 9 - SVILUPPO SOSTENIBILE E TUTELA DEL TERRITORIO E DELL'AMBIENTE</b>									
01	DIFESA DEL SUOLO	0,00	0,00	0,00	0,00	0,00	0,00	0,00	0,00	0,00
02	TUTELA, VALORIZZAZIONE E RECUPERO AMBIENTALE	0,00	0,00	5.332,21	0,00	0,00	0,00	0,00	0,00	5.332,21
03	RIFIUTI	0,00	0,00	1.147.068,69	0,00	0,00	0,00	0,00	0,00	1.147.068,69
04	SERVIZIO IDRICO INTEGRATO	0,00	0,00	0,00	0,00	0,00	0,00	0,00	0,00	0,00
05	AREE PROTETTE, PARCHI NATURALI, PROTEZIONE NATURALISTICA E FORESTAZIONE	0,00	0,00	0,00	0,00	0,00	0,00	0,00	0,00	0,00
06	TUTELA E VALORIZZAZIONE DELLE RISORSE IDRICHE	0,00	0,00	0,00	0,00	0,00	0,00	0,00	0,00	0,00
07	SVILUPPO SOSTENIBILE TERRITORIO MONTANO PICCOLI COMUNI	0,00	0,00	0,00	0,00	0,00	0,00	0,00	0,00	0,00
08	QUALITÀ DELL'ARIA E RIDUZIONE DELL'INQUINAMENTO	0,00	0,00	0,00	0,00	0,00	0,00	0,00	0,00	0,00
	<b>Totale Missione 9 - SVILUPPO SOSTENIBILE E TUTELA DEL TERRITORIO E DELL'AMBIENTE</b>	<b>0,00</b>	<b>0,00</b>	<b>1.152.400,90</b>	<b>0,00</b>	<b>0,00</b>	<b>0,00</b>	<b>0,00</b>	<b>0,00</b>	<b>1.152.400,90</b>
<b>10</b>	<b>Missione 10 - TRASPORTI E DIRITTO ALLA MOBILITA'</b>									
01	TRASPORTO FERROVIARIO	0,00	0,00	0,00	0,00	0,00	0,00	0,00	0,00	0,00
02	TRASPORTO PUBBLICO LOCALE	0,00	0,00	0,00	0,00	0,00	0,00	0,00	0,00	0,00
03	TRASPORTO PER VIE D'ACQUA	0,00	0,00	0,00	0,00	0,00	0,00	0,00	0,00	0,00
04	ALTRE MODALITA' DI TRASPORTO	0,00	0,00	0,00	0,00	0,00	0,00	0,00	0,00	0,00
05	VIABILITA' E INFRASTRUTTURE STRADALI	0,00	0,00	97.408,01	4.750,54	0,00	0,00	0,00	0,00	102.158,55
	<b>Totale Missione 10 - TRASPORTI E DIRITTO ALLA MOBILITA'</b>	<b>0,00</b>	<b>0,00</b>	<b>97.408,01</b>	<b>4.750,54</b>	<b>0,00</b>	<b>0,00</b>	<b>0,00</b>	<b>0,00</b>	<b>102.158,55</b>
<b>11</b>	<b>Missione 11 - SOCCORSO CIVILE</b>									
01	SISTEMA DI PROTEZIONE CIVILE	0,00	0,00	0,00	0,00	0,00	0,00	0,00	0,00	0,00
02	INTERVENTI A SEGUITO DI CALAMITÀ NATURALI	0,00	0,00	0,00	0,00	0,00	0,00	0,00	0,00	0,00
	<b>Totale Missione 11 - SOCCORSO CIVILE</b>	<b>0,00</b>	<b>0,00</b>	<b>0,00</b>	<b>0,00</b>	<b>0,00</b>	<b>0,00</b>	<b>0,00</b>	<b>0,00</b>	<b>0,00</b>
<b>12</b>	<b>Missione 12 - DIRITTI SOCIALI, POLITICHE SOCIALI E FAMIGLIA</b>									
01	INTERVENTI PER L'INFANZIA E I MINORI E PER ASILI NIDO	0,00	0,00	323.897,35	0,00	0,00	0,00	0,00	0,00	323.897,35
02	INTERVENTI PER LA DISABILITA'	0,00	0,00	0,00	0,00	0,00	0,00	0,00	0,00	0,00
03	INTERVENTI PER GLI ANZIANI	0,00	0,00	14.875,49	0,00	0,00	0,00	0,00	0,00	14.875,49
04	INTERVENTI PER I SOGGETTI A RISCHIO DI ESCLUSIONE SOCIALE	0,00	0,00	1.780,05	4.750,00	0,00	0,00	0,00	0,00	6.530,05
05	INTERVENTI PER LE FAMIGLIE	0,00	0,00	0,00	0,00	0,00	0,00	0,00	0,00	0,00
06	INTERVENTI PER IL DIRITTO ALLA CASA	0,00	0,00	0,00	0,00	0,00	0,00	0,00	0,00	0,00

**SPESE PER MISSIONI, PROGRAMMI E MACROAGGREGATI**  
**SPESE CORRENTI – MANDATI IN COMPETENZA**  
**ESERCIZIO FINANZIARIO 2019**

MISSIONI E PROGRAMMI/MACROAGGREGATI		Redditi da lavoro dipendente	Imposte e tasse a carico dell'ente	Acquisto di beni e servizi	Trasferimenti correnti	Interessi passivi	Altre spese per redditi da capitale	Rimborsi e poste correttive delle entrate	Altre spese correnti	Totale
		101	102	103	104	107	108	109	110	100
07	PROGRAMMAZIONE E GOVERNO DELLA RETE DEI SERVIZI SOCIO SANITARI E SOCIALI	0,00	0,00	0,00	435.253,77	0,00	0,00	0,00	0,00	435.253,77
08	COOPERAZIONE E ASSOCIAZIONISMO	0,00	0,00	0,00	0,00	0,00	0,00	0,00	0,00	0,00
09	SERVIZIO NECROSCOPICO E CIMITERIALE	0,00	0,00	62.646,15	0,00	0,00	0,00	2.068,60	0,00	64.714,75
<b>Totale Missione 12 - DIRITTI SOCIALI, POLITICHE SOCIALI E FAMIGLIA</b>		<b>0,00</b>	<b>0,00</b>	<b>403.199,04</b>	<b>440.003,77</b>	<b>0,00</b>	<b>0,00</b>	<b>2.068,60</b>	<b>0,00</b>	<b>845.271,41</b>
<b>13</b>	<b>Missione 13 - TUTELA DELLA SALUTE</b>									
01	SERVIZIO SANITARIO REGIONALE - FINANZIAMENTO ORDINARIO CORRENTE PER LA GARANZIA DEI LEA	0,00	0,00	0,00	0,00	0,00	0,00	0,00	0,00	0,00
02	SERVIZIO SANITARIO REGIONALE - FINANZIAMENTO AGGIUNTIVO CORRENTE PER LIVELLI DI ASSISTENZA SUPERIORI AI LEA	0,00	0,00	0,00	0,00	0,00	0,00	0,00	0,00	0,00
03	SERVIZIO SANITARIO REGIONALE - FINANZIAMENTO AGGIUNTIVO CORRENTE PER LA COPERTURA DELLO SQUILIBRIO DI BILANCIO CORRENTE	0,00	0,00	0,00	0,00	0,00	0,00	0,00	0,00	0,00
06	SERVIZIO SANITARIO REGIONALE - RESTITUZIONE MAGGIORI GETTITI SSN	0,00	0,00	0,00	0,00	0,00	0,00	0,00	0,00	0,00
07	ULTERIORI SPESE IN MATERIA SANITARIA	0,00	0,00	0,00	0,00	0,00	0,00	0,00	0,00	0,00
<b>Totale Missione 13 - TUTELA DELLA SALUTE</b>		<b>0,00</b>	<b>0,00</b>	<b>0,00</b>	<b>0,00</b>	<b>0,00</b>	<b>0,00</b>	<b>0,00</b>	<b>0,00</b>	<b>0,00</b>
<b>14</b>	<b>Missione 14 - SVILUPPO ECONOMICO E COMPETITIVITÀ</b>									
01	INDUSTRIA, E PMI E ARTIGIANATO	0,00	0,00	0,00	0,00	0,00	0,00	0,00	0,00	0,00
02	COMMERCIO - RETI DISTRIBUTIVE - TUTELA DEI CONSUMATORI	0,00	0,00	0,00	22.196,51	0,00	0,00	0,00	0,00	22.196,51
03	RICERCA E INNOVAZIONE	0,00	0,00	0,00	0,00	0,00	0,00	0,00	0,00	0,00
04	RETI E ALTRI SERVIZI DI PUBBLICA UTILITA'	0,00	0,00	0,00	0,00	0,00	0,00	0,00	0,00	0,00
<b>Totale Missione 14 - SVILUPPO ECONOMICO E COMPETITIVITÀ</b>		<b>0,00</b>	<b>0,00</b>	<b>0,00</b>	<b>22.196,51</b>	<b>0,00</b>	<b>0,00</b>	<b>0,00</b>	<b>0,00</b>	<b>22.196,51</b>
<b>15</b>	<b>Missione 15 - POLITICHE PER IL LAVORO E LA FORMAZIONE PROFESSIONALE</b>									
01	SERVIZI PER LO SVILUPPO DEL MERCATO DEL LAVORO	0,00	0,00	0,00	3.842,27	0,00	0,00	0,00	0,00	3.842,27
02	FORMAZIONE PROFESSIONALE	0,00	0,00	0,00	2.544,91	0,00	0,00	0,00	0,00	2.544,91
03	SOSTEGNO ALL'OCCUPAZIONE	0,00	0,00	0,00	0,00	0,00	0,00	0,00	0,00	0,00
<b>Totale Missione 15 - POLITICHE PER IL LAVORO E LA FORMAZIONE PROFESSIONALE</b>		<b>0,00</b>	<b>0,00</b>	<b>0,00</b>	<b>6.387,18</b>	<b>0,00</b>	<b>0,00</b>	<b>0,00</b>	<b>0,00</b>	<b>6.387,18</b>
<b>16</b>	<b>Missione 16 - AGRICOLTURA, POLITICHE AGROALIMENTARI E PESCA</b>									
01	SVILUPPO DEL SETTORE AGRICOLO E DEL SISTEMA AGROALIMENTARE	0,00	0,00	0,00	0,00	0,00	0,00	0,00	0,00	0,00
02	CACCIA E PESCA	0,00	0,00	0,00	0,00	0,00	0,00	0,00	0,00	0,00
<b>Totale Missione 16 - AGRICOLTURA, POLITICHE AGROALIMENTARI E PESCA</b>		<b>0,00</b>	<b>0,00</b>	<b>0,00</b>	<b>0,00</b>	<b>0,00</b>	<b>0,00</b>	<b>0,00</b>	<b>0,00</b>	<b>0,00</b>
<b>17</b>	<b>Missione 17 - ENERGIA E DIVERSIFICAZIONE DELLE FONTI ENERGETICHE</b>									
01	FONTI ENERGETICHE	0,00	0,00	0,00	0,00	0,00	0,00	0,00	0,00	0,00
<b>Totale Missione 17 - ENERGIA E DIVERSIFICAZIONE DELLE FONTI ENERGETICHE</b>		<b>0,00</b>	<b>0,00</b>	<b>0,00</b>	<b>0,00</b>	<b>0,00</b>	<b>0,00</b>	<b>0,00</b>	<b>0,00</b>	<b>0,00</b>
<b>18</b>	<b>Missione 18 - RELAZIONI CON LE ALTRE AUTONOMIE TERRITORIALI E LOCALI</b>									
01	RELAZIONI FINANZIARIE CON LE ALTRE AUTONOMIE TERRITORIALI	0,00	0,00	0,00	0,00	0,00	0,00	0,00	0,00	0,00
<b>Totale Missione 18 - RELAZIONI CON LE ALTRE AUTONOMIE TERRITORIALI E LOCALI</b>		<b>0,00</b>	<b>0,00</b>	<b>0,00</b>	<b>0,00</b>	<b>0,00</b>	<b>0,00</b>	<b>0,00</b>	<b>0,00</b>	<b>0,00</b>

**SPESE PER MISSIONI, PROGRAMMI E MACROAGGREGATI**  
**SPESE CORRENTI – MANDATI IN COMPETENZA**  
**ESERCIZIO FINANZIARIO 2019**

MISSIONI E PROGRAMMI/MACROAGGREGATI		Redditi da lavoro dipendente	Imposte e tasse a carico dell'ente	Acquisto di beni e servizi	Trasferimenti correnti	Interessi passivi	Altre spese per redditi da capitale	Rimborsi e poste correttive delle entrate	Altre spese correnti	Totale
		101	102	103	104	107	108	109	110	100
<b>19</b>	<b>Missione 19 - RELAZIONI INTERNAZIONALI</b>									
01	RELAZIONI INTERNAZIONALI E COOPERAZIONE ALLO SVILUPPO	0,00	0,00	0,00	356,13	0,00	0,00	0,00	0,00	356,13
	<b>Totale Missione 19 - RELAZIONI INTERNAZIONALI</b>	<b>0,00</b>	<b>0,00</b>	<b>0,00</b>	<b>356,13</b>	<b>0,00</b>	<b>0,00</b>	<b>0,00</b>	<b>0,00</b>	<b>356,13</b>
<b>20</b>	<b>Missione 20 - FONDI E ACCANTONAMENTI</b>									
01	FONDO DI RISERVA	0,00	0,00	0,00	0,00	0,00	0,00	0,00	0,00	0,00
02	FONDO CREDITI DI DUBBIA ESIGIBILITA'	0,00	0,00	0,00	0,00	0,00	0,00	0,00	0,00	0,00
03	ALTRI FONDI	0,00	0,00	0,00	0,00	0,00	0,00	0,00	0,00	0,00
	<b>Totale Missione 20 - FONDI E ACCANTONAMENTI</b>	<b>0,00</b>	<b>0,00</b>	<b>0,00</b>	<b>0,00</b>	<b>0,00</b>	<b>0,00</b>	<b>0,00</b>	<b>0,00</b>	<b>0,00</b>
<b>50</b>	<b>Missione 50 - DEBITO PUBBLICO</b>									
01	QUOTA INTERESSI AMMORTAMENTO MUTUI E PRESTITI OBBLIGAZIONARI	0,00	0,00	0,00	0,00	0,00	0,00	0,00	0,00	0,00
	<b>Totale Missione 50 - DEBITO PUBBLICO</b>	<b>0,00</b>	<b>0,00</b>	<b>0,00</b>	<b>0,00</b>	<b>0,00</b>	<b>0,00</b>	<b>0,00</b>	<b>0,00</b>	<b>0,00</b>
<b>60</b>	<b>Missione 60 - ANTICIPAZIONI FINANZIARIE</b>									
01	RESTITUZIONE ANTICIPAZIONI DI TESORERIA	0,00	0,00	0,00	0,00	0,00	0,00	0,00	0,00	0,00
	<b>Totale Missione 60 - ANTICIPAZIONI FINANZIARIE</b>	<b>0,00</b>	<b>0,00</b>	<b>0,00</b>	<b>0,00</b>	<b>0,00</b>	<b>0,00</b>	<b>0,00</b>	<b>0,00</b>	<b>0,00</b>
	<b>Totale macroaggregati</b>	<b>69.882,08</b>	<b>45.980,64</b>	<b>2.398.434,15</b>	<b>2.008.290,16</b>	<b>0,00</b>	<b>0,00</b>	<b>5.244,60</b>	<b>600,00</b>	<b>4.528.431,63</b>

**SPESE PER MISSIONI, PROGRAMMI E MACROAGGREGATI**  
**SPESE CORRENTI – MANDATI SU RESIDUI**  
**ESERCIZIO FINANZIARIO 2019**

MISSIONI E PROGRAMMI/MACROAGGREGATI		Redditi da lavoro dipendente	Imposte e tasse a carico dell'ente	Acquisto di beni e servizi	Trasferimenti correnti	Interessi passivi	Altre spese per redditi da capitale	Rimborsi e poste correttive delle entrate	Altre spese correnti	Totale
		101	102	103	104	107	108	109	110	100
<b>01</b>	<b>Missione 1 - SERVIZI ISTITUZIONALI, GENERALI E DI GESTIONE</b>									
01	ORGANI ISTITUZIONALI	0,00	0,00	10.549,88	0,00	0,00	0,00	0,00	0,00	10.549,88
02	SEGRETERIA GENERALE	0,00	0,00	25.956,51	56.278,86	0,00	0,00	0,00	0,00	82.235,37
03	GESTIONE ECONOMICA, FINANZIARIA, PROGRAMMAZIONE E PROVVEDITORATO	0,00	1.744,16	2.829,36	110.829,38	0,00	0,00	0,00	0,00	115.402,90
04	GESTIONE DELLE ENTRATE TRIBUTARIE E SERVIZI FISCALI	0,00	0,00	73.382,07	1.392,09	0,00	0,00	14.247,00	0,00	89.021,16
05	GESTIONE DEI BENI DEMANIALI E PATRIMONIALI	0,00	0,00	11.493,94	0,00	0,00	0,00	0,00	0,00	11.493,94
06	UFFICIO TECNICO	0,00	0,00	3.827,98	88.954,69	0,00	0,00	0,00	0,00	92.782,67
07	SERVIZIO ELETTORALE E CONSULTAZIONI POPOLARI - ANAGRAFE E STATO CIVILE	0,00	0,00	0,00	0,00	0,00	0,00	0,00	0,00	0,00
08	STATISTICA E SISTEMI INFORMATIVI	0,00	0,00	0,00	0,00	0,00	0,00	0,00	0,00	0,00
09	ASSISTENZA TECNICO-AMMINISTRATIVA AGLI ENTI LOCALI	0,00	0,00	0,00	0,00	0,00	0,00	0,00	0,00	0,00
10	RISORSE UMANE	0,00	0,00	0,00	36.252,52	0,00	0,00	0,00	0,00	36.252,52
11	ALTRI SERVIZI GENERALI	0,00	0,00	0,00	0,00	0,00	0,00	0,00	0,00	0,00
	<b>Totale Missione 1 - SERVIZI ISTITUZIONALI, GENERALI E DI GESTIONE</b>	<b>0,00</b>	<b>1.744,16</b>	<b>128.039,74</b>	<b>293.707,54</b>	<b>0,00</b>	<b>0,00</b>	<b>14.247,00</b>	<b>0,00</b>	<b>437.738,44</b>
<b>02</b>	<b>Missione 2 - GIUSTIZIA</b>									
01	UFFICI GIUDIZIARI	0,00	0,00	0,00	0,00	0,00	0,00	0,00	0,00	0,00
02	CASA CIRCONDARIALE E ALTRI SERVIZI	0,00	0,00	0,00	0,00	0,00	0,00	0,00	0,00	0,00
	<b>Totale Missione 2 - GIUSTIZIA</b>	<b>0,00</b>	<b>0,00</b>	<b>0,00</b>	<b>0,00</b>	<b>0,00</b>	<b>0,00</b>	<b>0,00</b>	<b>0,00</b>	<b>0,00</b>
<b>03</b>	<b>Missione 3 - ORDINE PUBBLICO E SICUREZZA</b>									
01	POLIZIA LOCALE E AMMINISTRATIVA	0,00	0,00	0,00	82.420,00	0,00	0,00	0,00	0,00	82.420,00
02	SISTEMA INTEGRATO DI SICUREZZA URBANA	0,00	0,00	0,00	0,00	0,00	0,00	0,00	0,00	0,00
	<b>Totale Missione 3 - ORDINE PUBBLICO E SICUREZZA</b>	<b>0,00</b>	<b>0,00</b>	<b>0,00</b>	<b>82.420,00</b>	<b>0,00</b>	<b>0,00</b>	<b>0,00</b>	<b>0,00</b>	<b>82.420,00</b>
<b>04</b>	<b>Missione 4 - ISTRUZIONE E DIRITTO ALLO STUDIO</b>									
01	ISTRUZIONE PRESCOLASTICA	0,00	0,00	23.379,89	3.480,00	0,00	0,00	0,00	0,00	26.859,89
02	ALTRI ORDINI DI ISTRUZIONE NON UNIVERSITARIA	0,00	0,00	64.691,55	10.000,00	0,00	0,00	0,00	0,00	74.691,55
04	ISTRUZIONE UNIVERSITARIA	0,00	0,00	0,00	0,00	0,00	0,00	0,00	0,00	0,00
05	ISTRUZIONE TECNICA SUPERIORE	0,00	0,00	0,00	0,00	0,00	0,00	0,00	0,00	0,00
06	SERVIZI AUSILIARI ALL'ISTRUZIONE	0,00	0,00	19.562,88	30,69	0,00	0,00	0,00	0,00	19.593,57
07	DIRITTO ALLO STUDIO	0,00	0,00	0,00	0,00	0,00	0,00	0,00	0,00	0,00
	<b>Totale Missione 4 - ISTRUZIONE E DIRITTO ALLO STUDIO</b>	<b>0,00</b>	<b>0,00</b>	<b>107.634,32</b>	<b>13.510,69</b>	<b>0,00</b>	<b>0,00</b>	<b>0,00</b>	<b>0,00</b>	<b>121.145,01</b>
<b>05</b>	<b>Missione 5 - TUTELA E VALORIZZAZIONE DEI BENI E DELLE ATTIVITA' CULTURALI</b>									
01	VALORIZZAZIONE DEI BENI DI INTERESSE STORICO	0,00	0,00	0,00	0,00	0,00	0,00	0,00	0,00	0,00
02	ATTIVITA' CULTURALI E INTERVENTI DIVERSI NEL SETTORE CULTURALE	0,00	0,00	26.104,30	17.800,00	0,00	0,00	0,00	0,00	43.904,30
	<b>Totale Missione 5 - TUTELA E VALORIZZAZIONE DEI BENI E DELLE ATTIVITA' CULTURALI</b>	<b>0,00</b>	<b>0,00</b>	<b>26.104,30</b>	<b>17.800,00</b>	<b>0,00</b>	<b>0,00</b>	<b>0,00</b>	<b>0,00</b>	<b>43.904,30</b>
<b>06</b>	<b>Missione 6 - POLITICHE GIOVANILI, SPORT E TEMPO LIBERO</b>									
01	SPORT E TEMPO LIBERO	0,00	0,00	13.423,43	11.650,00	0,00	0,00	0,00	0,00	25.073,43
02	GIOVANI	0,00	0,00	0,00	0,00	0,00	0,00	0,00	0,00	0,00

**SPESE PER MISSIONI, PROGRAMMI E MACROAGGREGATI**  
**SPESE CORRENTI – MANDATI SU RESIDUI**  
**ESERCIZIO FINANZIARIO 2019**

MISSIONI E PROGRAMMI/MACROAGGREGATI		Redditi da lavoro dipendente	Imposte e tasse a carico dell'ente	Acquisto di beni e servizi	Trasferimenti correnti	Interessi passivi	Altre spese per redditi da capitale	Rimborsi e poste correttive delle entrate	Altre spese correnti	Totale
		101	102	103	104	107	108	109	110	100
<b>Totale Missione 6 - POLITICHE GIOVANILI, SPORT E TEMPO LIBERO</b>		<b>0,00</b>	<b>0,00</b>	<b>13.423,43</b>	<b>11.650,00</b>	<b>0,00</b>	<b>0,00</b>	<b>0,00</b>	<b>0,00</b>	<b>25.073,43</b>
<b>07</b>	<b>Missione 7 - TURISMO</b>									
01	SVILUPPO E VALORIZZAZIONE DEL TURISMO	0,00	0,00	0,00	15.741,00	0,00	0,00	0,00	0,00	15.741,00
<b>Totale Missione 7 - TURISMO</b>		<b>0,00</b>	<b>0,00</b>	<b>0,00</b>	<b>15.741,00</b>	<b>0,00</b>	<b>0,00</b>	<b>0,00</b>	<b>0,00</b>	<b>15.741,00</b>
<b>08</b>	<b>Missione 8 - ASSETTO DEL TERRITORIO ED EDILIZIA ABITATIVA</b>									
01	URBANISTICA E ASSETTO DEL TERRITORIO	0,00	0,00	0,00	6.311,96	0,00	0,00	0,00	0,00	6.311,96
02	EDILIZIA RESIDENZIALE PUBBLICA E LOCALE E PIANI DI EDILIZIA ECONOMICO-POPOLARE	0,00	0,00	0,00	52.301,78	0,00	0,00	0,00	0,00	52.301,78
<b>Totale Missione 8 - ASSETTO DEL TERRITORIO ED EDILIZIA ABITATIVA</b>		<b>0,00</b>	<b>0,00</b>	<b>0,00</b>	<b>58.613,74</b>	<b>0,00</b>	<b>0,00</b>	<b>0,00</b>	<b>0,00</b>	<b>58.613,74</b>
<b>09</b>	<b>Missione 9 - SVILUPPO SOSTENIBILE E TUTELA DEL TERRITORIO E DELL'AMBIENTE</b>									
01	DIFESA DEL SUOLO	0,00	0,00	0,00	0,00	0,00	0,00	0,00	0,00	0,00
02	TUTELA, VALORIZZAZIONE E RECUPERO AMBIENTALE	0,00	0,00	5.660,55	0,00	0,00	0,00	0,00	0,00	5.660,55
03	RIFIUTI	0,00	0,00	14.774,53	0,00	0,00	0,00	0,00	0,00	14.774,53
04	SERVIZIO IDRICO INTEGRATO	0,00	0,00	0,00	0,00	0,00	0,00	0,00	0,00	0,00
05	AREE PROTETTE, PARCHI NATURALI, PROTEZIONE NATURALISTICA E FORESTAZIONE	0,00	0,00	0,00	0,00	0,00	0,00	0,00	0,00	0,00
06	TUTELA E VALORIZZAZIONE DELLE RISORSE IDRICHE	0,00	0,00	0,00	0,00	0,00	0,00	0,00	0,00	0,00
07	SVILUPPO SOSTENIBILE TERRITORIO MONTANO PICCOLI COMUNI	0,00	0,00	0,00	0,00	0,00	0,00	0,00	0,00	0,00
08	QUALITÀ DELL'ARIA E RIDUZIONE DELL'INQUINAMENTO	0,00	0,00	0,00	0,00	0,00	0,00	0,00	0,00	0,00
<b>Totale Missione 9 - SVILUPPO SOSTENIBILE E TUTELA DEL TERRITORIO E DELL'AMBIENTE</b>		<b>0,00</b>	<b>0,00</b>	<b>20.435,08</b>	<b>0,00</b>	<b>0,00</b>	<b>0,00</b>	<b>0,00</b>	<b>0,00</b>	<b>20.435,08</b>
<b>10</b>	<b>Missione 10 - TRASPORTI E DIRITTO ALLA MOBILITA'</b>									
01	TRASPORTO FERROVIARIO	0,00	0,00	0,00	0,00	0,00	0,00	0,00	0,00	0,00
02	TRASPORTO PUBBLICO LOCALE	0,00	0,00	0,00	0,00	0,00	0,00	0,00	0,00	0,00
03	TRASPORTO PER VIE D'ACQUA	0,00	0,00	0,00	0,00	0,00	0,00	0,00	0,00	0,00
04	ALTRE MODALITA' DI TRASPORTO	0,00	0,00	0,00	0,00	0,00	0,00	0,00	0,00	0,00
05	VIABILITA' E INFRASTRUTTURE STRADALI	0,00	0,00	30.135,12	10.000,00	0,00	0,00	0,00	0,00	40.135,12
<b>Totale Missione 10 - TRASPORTI E DIRITTO ALLA MOBILITA'</b>		<b>0,00</b>	<b>0,00</b>	<b>30.135,12</b>	<b>10.000,00</b>	<b>0,00</b>	<b>0,00</b>	<b>0,00</b>	<b>0,00</b>	<b>40.135,12</b>
<b>11</b>	<b>Missione 11 - SOCCORSO CIVILE</b>									
01	SISTEMA DI PROTEZIONE CIVILE	0,00	0,00	0,00	0,00	0,00	0,00	0,00	0,00	0,00
02	INTERVENTI A SEGUITO DI CALAMITÀ NATURALI	0,00	0,00	0,00	0,00	0,00	0,00	0,00	0,00	0,00
<b>Totale Missione 11 - SOCCORSO CIVILE</b>		<b>0,00</b>	<b>0,00</b>	<b>0,00</b>	<b>0,00</b>	<b>0,00</b>	<b>0,00</b>	<b>0,00</b>	<b>0,00</b>	<b>0,00</b>
<b>12</b>	<b>Missione 12 - DIRITTI SOCIALI, POLITICHE SOCIALI E FAMIGLIA</b>									
01	INTERVENTI PER L'INFANZIA E I MINORI E PER ASILI NIDO	0,00	0,00	35.933,39	0,00	0,00	0,00	0,00	0,00	35.933,39
02	INTERVENTI PER LA DISABILITA'	0,00	0,00	0,00	0,00	0,00	0,00	0,00	0,00	0,00
03	INTERVENTI PER GLI ANZIANI	0,00	0,00	7.671,90	0,00	0,00	0,00	0,00	0,00	7.671,90
04	INTERVENTI PER I SOGGETTI A RISCHIO DI ESCLUSIONE SOCIALE	0,00	0,00	7.175,61	14.499,76	0,00	0,00	0,00	0,00	21.675,37
05	INTERVENTI PER LE FAMIGLIE	0,00	0,00	0,00	0,00	0,00	0,00	0,00	0,00	0,00
06	INTERVENTI PER IL DIRITTO ALLA CASA	0,00	0,00	0,00	0,00	0,00	0,00	0,00	0,00	0,00

**SPESE PER MISSIONI, PROGRAMMI E MACROAGGREGATI**  
**SPESE CORRENTI – MANDATI SU RESIDUI**  
**ESERCIZIO FINANZIARIO 2019**

MISSIONI E PROGRAMMI/MACROAGGREGATI		Redditi da lavoro dipendente	Imposte e tasse a carico dell'ente	Acquisto di beni e servizi	Trasferimenti correnti	Interessi passivi	Altre spese per redditi da capitale	Rimborsi e poste correttive delle entrate	Altre spese correnti	Totale
		101	102	103	104	107	108	109	110	100
07	PROGRAMMAZIONE E GOVERNO DELLA RETE DEI SERVIZI SOCIO SANITARI E SOCIALI	0,00	0,00	0,00	66.265,63	0,00	0,00	0,00	0,00	66.265,63
08	COOPERAZIONE E ASSOCIAZIONISMO	0,00	0,00	0,00	0,00	0,00	0,00	0,00	0,00	0,00
09	SERVIZIO NECROSCOPICO E CIMITERIALE	0,00	0,00	2.209,32	0,00	0,00	0,00	4.192,22	0,00	6.401,54
<b>Totale Missione 12 - DIRITTI SOCIALI, POLITICHE SOCIALI E FAMIGLIA</b>		<b>0,00</b>	<b>0,00</b>	<b>52.990,22</b>	<b>80.765,39</b>	<b>0,00</b>	<b>0,00</b>	<b>4.192,22</b>	<b>0,00</b>	<b>137.947,83</b>
<b>13</b>	<b>Missione 13 - TUTELA DELLA SALUTE</b>									
01	SERVIZIO SANITARIO REGIONALE - FINANZIAMENTO ORDINARIO CORRENTE PER LA GARANZIA DEI LEA	0,00	0,00	0,00	0,00	0,00	0,00	0,00	0,00	0,00
02	SERVIZIO SANITARIO REGIONALE - FINANZIAMENTO AGGIUNTIVO CORRENTE PER LIVELLI DI ASSISTENZA SUPERIORI AI LEA	0,00	0,00	0,00	0,00	0,00	0,00	0,00	0,00	0,00
03	SERVIZIO SANITARIO REGIONALE - FINANZIAMENTO AGGIUNTIVO CORRENTE PER LA COPERTURA DELLO SQUILIBRIO DI BILANCIO CORRENTE	0,00	0,00	0,00	0,00	0,00	0,00	0,00	0,00	0,00
06	SERVIZIO SANITARIO REGIONALE - RESTITUZIONE MAGGIORI GETTITI SSN	0,00	0,00	0,00	0,00	0,00	0,00	0,00	0,00	0,00
07	ULTERIORI SPESE IN MATERIA SANITARIA	0,00	0,00	1.220,00	0,00	0,00	0,00	0,00	0,00	1.220,00
<b>Totale Missione 13 - TUTELA DELLA SALUTE</b>		<b>0,00</b>	<b>0,00</b>	<b>1.220,00</b>	<b>0,00</b>	<b>0,00</b>	<b>0,00</b>	<b>0,00</b>	<b>0,00</b>	<b>1.220,00</b>
<b>14</b>	<b>Missione 14 - SVILUPPO ECONOMICO E COMPETITIVITÀ</b>									
01	INDUSTRIA, E PMI E ARTIGIANATO	0,00	0,00	0,00	0,00	0,00	0,00	0,00	0,00	0,00
02	COMMERCIO - RETI DISTRIBUTIVE - TUTELA DEI CONSUMATORI	0,00	0,00	0,00	1.495,56	0,00	0,00	0,00	0,00	1.495,56
03	RICERCA E INNOVAZIONE	0,00	0,00	0,00	0,00	0,00	0,00	0,00	0,00	0,00
04	RETI E ALTRI SERVIZI DI PUBBLICA UTILITA'	0,00	0,00	0,00	0,00	0,00	0,00	0,00	0,00	0,00
<b>Totale Missione 14 - SVILUPPO ECONOMICO E COMPETITIVITÀ</b>		<b>0,00</b>	<b>0,00</b>	<b>0,00</b>	<b>1.495,56</b>	<b>0,00</b>	<b>0,00</b>	<b>0,00</b>	<b>0,00</b>	<b>1.495,56</b>
<b>15</b>	<b>Missione 15 - POLITICHE PER IL LAVORO E LA FORMAZIONE PROFESSIONALE</b>									
01	SERVIZI PER LO SVILUPPO DEL MERCATO DEL LAVORO	0,00	0,00	0,00	4.523,14	0,00	0,00	0,00	0,00	4.523,14
02	FORMAZIONE PROFESSIONALE	0,00	0,00	0,00	2.544,91	0,00	0,00	0,00	0,00	2.544,91
03	SOSTEGNO ALL'OCCUPAZIONE	0,00	0,00	0,00	0,00	0,00	0,00	0,00	0,00	0,00
<b>Totale Missione 15 - POLITICHE PER IL LAVORO E LA FORMAZIONE PROFESSIONALE</b>		<b>0,00</b>	<b>0,00</b>	<b>0,00</b>	<b>7.068,05</b>	<b>0,00</b>	<b>0,00</b>	<b>0,00</b>	<b>0,00</b>	<b>7.068,05</b>
<b>16</b>	<b>Missione 16 - AGRICOLTURA, POLITICHE AGROALIMENTARI E PESCA</b>									
01	SVILUPPO DEL SETTORE AGRICOLO E DEL SISTEMA AGROALIMENTARE	0,00	0,00	0,00	0,00	0,00	0,00	0,00	0,00	0,00
02	CACCIA E PESCA	0,00	0,00	0,00	0,00	0,00	0,00	0,00	0,00	0,00
<b>Totale Missione 16 - AGRICOLTURA, POLITICHE AGROALIMENTARI E PESCA</b>		<b>0,00</b>	<b>0,00</b>	<b>0,00</b>	<b>0,00</b>	<b>0,00</b>	<b>0,00</b>	<b>0,00</b>	<b>0,00</b>	<b>0,00</b>
<b>17</b>	<b>Missione 17 - ENERGIA E DIVERSIFICAZIONE DELLE FONTI ENERGETICHE</b>									
01	FONTI ENERGETICHE	0,00	0,00	0,00	0,00	0,00	0,00	0,00	0,00	0,00
<b>Totale Missione 17 - ENERGIA E DIVERSIFICAZIONE DELLE FONTI ENERGETICHE</b>		<b>0,00</b>	<b>0,00</b>	<b>0,00</b>	<b>0,00</b>	<b>0,00</b>	<b>0,00</b>	<b>0,00</b>	<b>0,00</b>	<b>0,00</b>
<b>18</b>	<b>Missione 18 - RELAZIONI CON LE ALTRE AUTONOMIE TERRITORIALI E LOCALI</b>									
01	RELAZIONI FINANZIARIE CON LE ALTRE AUTONOMIE TERRITORIALI	0,00	0,00	0,00	0,00	0,00	0,00	0,00	0,00	0,00
<b>Totale Missione 18 - RELAZIONI CON LE ALTRE AUTONOMIE TERRITORIALI E LOCALI</b>		<b>0,00</b>	<b>0,00</b>	<b>0,00</b>	<b>0,00</b>	<b>0,00</b>	<b>0,00</b>	<b>0,00</b>	<b>0,00</b>	<b>0,00</b>

**SPESE PER MISSIONI, PROGRAMMI E MACROAGGREGATI**  
**SPESE CORRENTI – MANDATI SU RESIDUI**  
**ESERCIZIO FINANZIARIO 2019**

MISSIONI E PROGRAMMI/MACROAGGREGATI		Redditi da lavoro dipendente	Imposte e tasse a carico dell'ente	Acquisto di beni e servizi	Trasferimenti correnti	Interessi passivi	Altre spese per redditi da capitale	Rimborsi e poste correttive delle entrate	Altre spese correnti	Totale
		101	102	103	104	107	108	109	110	100
<b>19</b>	<b>Missione 19 - RELAZIONI INTERNAZIONALI</b>									
01	RELAZIONI INTERNAZIONALI E COOPERAZIONE ALLO SVILUPPO	0,00	0,00	0,00	0,00	0,00	0,00	0,00	0,00	0,00
	<b>Totale Missione 19 - RELAZIONI INTERNAZIONALI</b>	<b>0,00</b>	<b>0,00</b>	<b>0,00</b>	<b>0,00</b>	<b>0,00</b>	<b>0,00</b>	<b>0,00</b>	<b>0,00</b>	<b>0,00</b>
<b>20</b>	<b>Missione 20 - FONDI E ACCANTONAMENTI</b>									
01	FONDO DI RISERVA	0,00	0,00	0,00	0,00	0,00	0,00	0,00	0,00	0,00
02	FONDO CREDITI DI DUBBIA ESIGIBILITA'	0,00	0,00	0,00	0,00	0,00	0,00	0,00	0,00	0,00
03	ALTRI FONDI	0,00	0,00	0,00	0,00	0,00	0,00	0,00	0,00	0,00
	<b>Totale Missione 20 - FONDI E ACCANTONAMENTI</b>	<b>0,00</b>	<b>0,00</b>	<b>0,00</b>	<b>0,00</b>	<b>0,00</b>	<b>0,00</b>	<b>0,00</b>	<b>0,00</b>	<b>0,00</b>
<b>50</b>	<b>Missione 50 - DEBITO PUBBLICO</b>									
01	QUOTA INTERESSI AMMORTAMENTO MUTUI E PRESTITI OBBLIGAZIONARI	0,00	0,00	0,00	0,00	0,00	0,00	0,00	0,00	0,00
	<b>Totale Missione 50 - DEBITO PUBBLICO</b>	<b>0,00</b>	<b>0,00</b>	<b>0,00</b>	<b>0,00</b>	<b>0,00</b>	<b>0,00</b>	<b>0,00</b>	<b>0,00</b>	<b>0,00</b>
<b>60</b>	<b>Missione 60 - ANTICIPAZIONI FINANZIARIE</b>									
01	RESTITUZIONE ANTICIPAZIONI DI TESORERIA	0,00	0,00	0,00	0,00	0,00	0,00	0,00	0,00	0,00
	<b>Totale Missione 60 - ANTICIPAZIONI FINANZIARIE</b>	<b>0,00</b>	<b>0,00</b>	<b>0,00</b>	<b>0,00</b>	<b>0,00</b>	<b>0,00</b>	<b>0,00</b>	<b>0,00</b>	<b>0,00</b>
	<b>Totale macroaggregati</b>	<b>0,00</b>	<b>1.744,16</b>	<b>379.982,21</b>	<b>592.771,97</b>	<b>0,00</b>	<b>0,00</b>	<b>18.439,22</b>	<b>0,00</b>	<b>992.937,56</b>

**SPESE PER MISSIONI, PROGRAMMI E MACROAGGREGATI**  
**SPESE IN CONTO CAPITALE E SPESE PER INCREMENTO DI ATTIVITA' FINANZIARIE - IMPEGNI**  
**ESERCIZIO FINANZIARIO 2019**

Pag. 1

MISSIONI E PROGRAMMI/MACROAGGREGATI		Tributi in conto capitale a carico dell'ente	Investimenti fissi lordi e acquisto di terreni	Contributi agli investimenti	Altri trasferimenti in conto capitale	Altre spese in conto capitale	Totale SPESE IN CONTO CAPITALE	Acquisizione di attività finanziarie	Concessione crediti di breve termine	Concessione crediti di medio - lungo termine	Altre spese per incremento di attività finanziarie	Totale SPESE PER INCREMENTO DI ATTIVITA' FINANZIARIE
		201	202	203	204	205	200	301	302	303	304	300
<b>01</b>	<b>Missione 1 - SERVIZI ISTITUZIONALI, GENERALI E DI GESTIONE</b>											
01	ORGANI ISTITUZIONALI	0,00	0,00	0,00	0,00	0,00	0,00	0,00	0,00	0,00	0,00	0,00
02	SEGRETERIA GENERALE	0,00	0,00	0,00	0,00	0,00	0,00	0,00	0,00	0,00	0,00	0,00
03	GESTIONE ECONOMICA, FINANZIARIA, PROGRAMMAZIONE E PROVVEDITORATO	0,00	0,00	0,00	0,00	0,00	0,00	0,00	0,00	0,00	0,00	0,00
04	GESTIONE DELLE ENTRATE TRIBUTARIE E SERVIZI FISCALI	0,00	0,00	0,00	0,00	0,00	0,00	0,00	0,00	0,00	0,00	0,00
05	GESTIONE DEI BENI DEMANIALI E PATRIMONIALI	0,00	9.999,28	0,00	0,00	0,00	9.999,28	0,00	0,00	0,00	0,00	0,00
06	UFFICIO TECNICO	0,00	142.627,75	0,00	0,00	0,00	142.627,75	0,00	0,00	0,00	0,00	0,00
07	SERVIZIO ELETTORALE E CONSULTAZIONI POPOLARI - ANAGRAFE E STATO CIVILE	0,00	0,00	0,00	0,00	0,00	0,00	0,00	0,00	0,00	0,00	0,00
08	STATISTICA E SISTEMI INFORMATIVI	0,00	0,00	3.264,53	0,00	0,00	3.264,53	0,00	0,00	0,00	0,00	0,00
09	ASSISTENZA TECNICO-AMMINISTRATIVA AGLI ENTI LOCALI	0,00	0,00	0,00	0,00	0,00	0,00	0,00	0,00	0,00	0,00	0,00
10	RISORSE UMANE	0,00	0,00	0,00	0,00	0,00	0,00	0,00	0,00	0,00	0,00	0,00
11	ALTRI SERVIZI GENERALI	0,00	0,00	0,00	0,00	0,00	0,00	0,00	0,00	0,00	0,00	0,00
	<b>Totale Missione 1 - SERVIZI ISTITUZIONALI, GENERALI E DI GESTIONE</b>	<b>0,00</b>	<b>152.627,03</b>	<b>3.264,53</b>	<b>0,00</b>	<b>0,00</b>	<b>155.891,56</b>	<b>0,00</b>	<b>0,00</b>	<b>0,00</b>	<b>0,00</b>	<b>0,00</b>
<b>02</b>	<b>Missione 2 - GIUSTIZIA</b>											
01	UFFICI GIUDIZIARI	0,00	0,00	0,00	0,00	0,00	0,00	0,00	0,00	0,00	0,00	0,00
02	CASA CIRCONDARIALE E ALTRI SERVIZI	0,00	0,00	0,00	0,00	0,00	0,00	0,00	0,00	0,00	0,00	0,00
	<b>Totale Missione 2 - GIUSTIZIA</b>	<b>0,00</b>	<b>0,00</b>	<b>0,00</b>	<b>0,00</b>	<b>0,00</b>	<b>0,00</b>	<b>0,00</b>	<b>0,00</b>	<b>0,00</b>	<b>0,00</b>	<b>0,00</b>
<b>03</b>	<b>Missione 3 - ORDINE PUBBLICO E SICUREZZA</b>											
01	POLIZIA LOCALE E AMMINISTRATIVA	0,00	0,00	0,00	0,00	0,00	0,00	0,00	0,00	0,00	0,00	0,00
02	SISTEMA INTEGRATO DI SICUREZZA URBANA	0,00	99.966,80	0,00	0,00	0,00	99.966,80	0,00	0,00	0,00	0,00	0,00
	<b>Totale Missione 3 - ORDINE PUBBLICO E SICUREZZA</b>	<b>0,00</b>	<b>99.966,80</b>	<b>0,00</b>	<b>0,00</b>	<b>0,00</b>	<b>99.966,80</b>	<b>0,00</b>	<b>0,00</b>	<b>0,00</b>	<b>0,00</b>	<b>0,00</b>
<b>04</b>	<b>Missione 4 - ISTRUZIONE E DIRITTO ALLO STUDIO</b>											
01	ISTRUZIONE PRESCOLASTICA	0,00	37.472,18	0,00	0,00	0,00	37.472,18	0,00	0,00	0,00	0,00	0,00
02	ALTRI ORDINI DI ISTRUZIONE NON UNIVERSITARIA	0,00	633.834,88	0,00	0,00	0,00	633.834,88	0,00	0,00	0,00	0,00	0,00
04	ISTRUZIONE UNIVERSITARIA	0,00	0,00	0,00	0,00	0,00	0,00	0,00	0,00	0,00	0,00	0,00
05	ISTRUZIONE TECNICA SUPERIORE	0,00	0,00	0,00	0,00	0,00	0,00	0,00	0,00	0,00	0,00	0,00
06	SERVIZI AUSILIARI ALL'ISTRUZIONE	0,00	0,00	0,00	0,00	0,00	0,00	0,00	0,00	0,00	0,00	0,00
07	DIRITTO ALLO STUDIO	0,00	0,00	0,00	0,00	0,00	0,00	0,00	0,00	0,00	0,00	0,00
	<b>Totale Missione 4 - ISTRUZIONE E DIRITTO ALLO STUDIO</b>	<b>0,00</b>	<b>671.307,06</b>	<b>0,00</b>	<b>0,00</b>	<b>0,00</b>	<b>671.307,06</b>	<b>0,00</b>	<b>0,00</b>	<b>0,00</b>	<b>0,00</b>	<b>0,00</b>
<b>05</b>	<b>Missione 5 - TUTELA E VALORIZZAZIONE DEI BENI E DELLE ATTIVITA' CULTURALI</b>											
01	VALORIZZAZIONE DEI BENI DI INTERESSE STORICO	0,00	0,00	0,00	0,00	0,00	0,00	0,00	0,00	0,00	0,00	0,00
02	ATTIVITA' CULTURALI E INTERVENTI DIVERSI NEL SETTORE CULTURALE	0,00	0,00	0,00	0,00	0,00	0,00	0,00	0,00	0,00	0,00	0,00
	<b>Totale Missione 5 - TUTELA E VALORIZZAZIONE DEI BENI E DELLE ATTIVITA' CULTURALI</b>	<b>0,00</b>	<b>0,00</b>	<b>0,00</b>	<b>0,00</b>	<b>0,00</b>	<b>0,00</b>	<b>0,00</b>	<b>0,00</b>	<b>0,00</b>	<b>0,00</b>	<b>0,00</b>



**SPESE PER MISSIONI, PROGRAMMI E MACROAGGREGATI**  
**SPESE IN CONTO CAPITALE E SPESE PER INCREMENTO DI ATTIVITA' FINANZIARIE - IMPEGNI**  
**ESERCIZIO FINANZIARIO 2019**

Pag. 2

MISSIONI E PROGRAMMI/MACROAGGREGATI		Tributi in conto capitale a carico dell'ente	Investimenti fissi lordi e acquisto di terreni	Contributi agli investimenti	Altri trasferimenti in conto capitale	Altre spese in conto capitale	Totale SPESE IN CONTO CAPITALE	Acquisizione di attività finanziarie	Concessione crediti di breve termine	Concessione crediti di medio - lungo termine	Altre spese per incremento di attività finanziarie	Totale SPESE PER INCREMENTO DI ATTIVITA' FINANZIARIE
		201	202	203	204	205	200	301	302	303	304	300
<b>06</b>	<b>Missione 6 - POLITICHE GIOVANILI, SPORT E TEMPO LIBERO</b>											
01	SPORT E TEMPO LIBERO	0,00	13.718,74	0,00	0,00	0,00	13.718,74	0,00	0,00	0,00	0,00	0,00
02	GIOVANI	0,00	0,00	0,00	0,00	0,00	0,00	0,00	0,00	0,00	0,00	0,00
	<b>Totale Missione 6 - POLITICHE GIOVANILI, SPORT E TEMPO LIBERO</b>	<b>0,00</b>	<b>13.718,74</b>	<b>0,00</b>	<b>0,00</b>	<b>0,00</b>	<b>13.718,74</b>	<b>0,00</b>	<b>0,00</b>	<b>0,00</b>	<b>0,00</b>	<b>0,00</b>
<b>07</b>	<b>Missione 7 - TURISMO</b>											
01	SVILUPPO E VALORIZZAZIONE DEL TURISMO	0,00	0,00	0,00	0,00	0,00	0,00	0,00	0,00	0,00	0,00	0,00
	<b>Totale Missione 7 - TURISMO</b>	<b>0,00</b>	<b>0,00</b>	<b>0,00</b>	<b>0,00</b>	<b>0,00</b>	<b>0,00</b>	<b>0,00</b>	<b>0,00</b>	<b>0,00</b>	<b>0,00</b>	<b>0,00</b>
<b>08</b>	<b>Missione 8 - ASSETTO DEL TERRITORIO ED EDILIZIA ABITATIVA</b>											
01	URBANISTICA E ASSETTO DEL TERRITORIO	0,00	209.257,64	0,00	0,00	0,00	209.257,64	0,00	0,00	0,00	0,00	0,00
02	EDILIZIA RESIDENZIALE PUBBLICA E LOCALE E PIANI DI EDILIZIA ECONOMICO-POPOLARE	0,00	0,00	40.000,00	0,00	0,00	40.000,00	0,00	0,00	0,00	0,00	0,00
	<b>Totale Missione 8 - ASSETTO DEL TERRITORIO ED EDILIZIA ABITATIVA</b>	<b>0,00</b>	<b>209.257,64</b>	<b>40.000,00</b>	<b>0,00</b>	<b>0,00</b>	<b>249.257,64</b>	<b>0,00</b>	<b>0,00</b>	<b>0,00</b>	<b>0,00</b>	<b>0,00</b>
<b>09</b>	<b>Missione 9 - SVILUPPO SOSTENIBILE E TUTELA DEL TERRITORIO E DELL'AMBIENTE</b>											
01	DIFESA DEL SUOLO	0,00	0,00	0,00	0,00	0,00	0,00	0,00	0,00	0,00	0,00	0,00
02	TUTELA, VALORIZZAZIONE E RECUPERO AMBIENTALE	0,00	153.140,54	18.292,74	0,00	0,00	171.433,28	0,00	0,00	0,00	0,00	0,00
03	RIFIUTI	0,00	0,00	0,00	0,00	0,00	0,00	0,00	0,00	0,00	0,00	0,00
04	SERVIZIO IDRICO INTEGRATO	0,00	0,00	0,00	0,00	0,00	0,00	0,00	0,00	0,00	0,00	0,00
05	AREE PROTETTE, PARCHI NATURALI, PROTEZIONE NATURALISTICA E FORESTAZIONE	0,00	0,00	0,00	0,00	0,00	0,00	0,00	0,00	0,00	0,00	0,00
06	TUTELA E VALORIZZAZIONE DELLE RISORSE IDRICHE	0,00	0,00	0,00	0,00	0,00	0,00	0,00	0,00	0,00	0,00	0,00
07	SVILUPPO SOSTENIBILE TERRITORIO MONTANO PICCOLI COMUNI	0,00	0,00	0,00	0,00	0,00	0,00	0,00	0,00	0,00	0,00	0,00
08	QUALITÀ DELL'ARIA E RIDUZIONE DELL'INQUINAMENTO	0,00	0,00	0,00	0,00	0,00	0,00	0,00	0,00	0,00	0,00	0,00
	<b>Totale Missione 9 - SVILUPPO SOSTENIBILE E TUTELA DEL TERRITORIO E DELL'AMBIENTE</b>	<b>0,00</b>	<b>153.140,54</b>	<b>18.292,74</b>	<b>0,00</b>	<b>0,00</b>	<b>171.433,28</b>	<b>0,00</b>	<b>0,00</b>	<b>0,00</b>	<b>0,00</b>	<b>0,00</b>
<b>10</b>	<b>Missione 10 - TRASPORTI E DIRITTO ALLA MOBILITA'</b>											
01	TRASPORTO FERROVIARIO	0,00	0,00	0,00	0,00	0,00	0,00	0,00	0,00	0,00	0,00	0,00
02	TRASPORTO PUBBLICO LOCALE	0,00	0,00	0,00	0,00	0,00	0,00	0,00	0,00	0,00	0,00	0,00
03	TRASPORTO PER VIE D'ACQUA	0,00	0,00	0,00	0,00	0,00	0,00	0,00	0,00	0,00	0,00	0,00
04	ALTRE MODALITA' DI TRASPORTO	0,00	0,00	0,00	0,00	0,00	0,00	0,00	0,00	0,00	0,00	0,00
05	VIABILITA' E INFRASTRUTTURE STRADALI	0,00	555.428,21	0,00	0,00	0,00	555.428,21	0,00	0,00	0,00	0,00	0,00
	<b>Totale Missione 10 - TRASPORTI E DIRITTO ALLA MOBILITA'</b>	<b>0,00</b>	<b>555.428,21</b>	<b>0,00</b>	<b>0,00</b>	<b>0,00</b>	<b>555.428,21</b>	<b>0,00</b>	<b>0,00</b>	<b>0,00</b>	<b>0,00</b>	<b>0,00</b>
<b>11</b>	<b>Missione 11 - SOCCORSO CIVILE</b>											
01	SISTEMA DI PROTEZIONE CIVILE	0,00	0,00	0,00	0,00	0,00	0,00	0,00	0,00	0,00	0,00	0,00
02	INTERVENTI A SEGUITO DI CALAMITÀ NATURALI	0,00	0,00	0,00	0,00	0,00	0,00	0,00	0,00	0,00	0,00	0,00
	<b>Totale Missione 11 - SOCCORSO CIVILE</b>	<b>0,00</b>	<b>0,00</b>	<b>0,00</b>	<b>0,00</b>	<b>0,00</b>	<b>0,00</b>	<b>0,00</b>	<b>0,00</b>	<b>0,00</b>	<b>0,00</b>	<b>0,00</b>

**SPESA PER MISSIONI, PROGRAMMI E MACROAGGREGATI**  
**SPESA IN CONTO CAPITALE E SPESA PER INCREMENTO DI ATTIVITA' FINANZIARIE - IMPEGNI**  
**ESERCIZIO FINANZIARIO 2019**

Pag. 3

MISSIONI E PROGRAMMI/MACROAGGREGATI		Tributi in conto capitale a carico dell'ente	Investimenti fissi lordi e acquisto di terreni	Contributi agli investimenti	Altri trasferimenti in conto capitale	Altre spese in conto capitale	Totale SPESE IN CONTO CAPITALE	Acquisizione di attività finanziarie	Concessione crediti di breve termine	Concessione crediti di medio - lungo termine	Altre spese per incremento di attività finanziarie	Totale SPESE PER INCREMENTO DI ATTIVITA' FINANZIARIE
		201	202	203	204	205	200	301	302	303	304	300
<b>12</b>	<b>Missione 12 - DIRITTI SOCIALI, POLITICHE SOCIALI E FAMIGLIA</b>											
01	INTERVENTI PER L'INFANZIA E I MINORI E PER ASILI NIDO	0,00	0,00	0,00	0,00	0,00	0,00	0,00	0,00	0,00	0,00	0,00
02	INTERVENTI PER LA DISABILITA'	0,00	0,00	0,00	0,00	0,00	0,00	0,00	0,00	0,00	0,00	0,00
03	INTERVENTI PER GLI ANZIANI	0,00	24.236,20	0,00	0,00	0,00	24.236,20	0,00	0,00	0,00	0,00	0,00
04	INTERVENTI PER I SOGGETTI A RISCHIO DI ESCLUSIONE SOCIALE	0,00	0,00	0,00	0,00	0,00	0,00	0,00	0,00	0,00	0,00	0,00
05	INTERVENTI PER LE FAMIGLIE	0,00	0,00	0,00	0,00	0,00	0,00	0,00	0,00	0,00	0,00	0,00
06	INTERVENTI PER IL DIRITTO ALLA CASA	0,00	0,00	0,00	0,00	0,00	0,00	0,00	0,00	0,00	0,00	0,00
07	PROGRAMMAZIONE E GOVERNO DELLA RETE DEI SERVIZI SOCIOSANITARI E SOCIALI	0,00	0,00	0,00	0,00	0,00	0,00	0,00	0,00	0,00	0,00	0,00
08	COOPERAZIONE E ASSOCIAZIONISMO	0,00	0,00	0,00	0,00	0,00	0,00	0,00	0,00	0,00	0,00	0,00
09	SERVIZIO NECROSCOPICO E CIMITERIALE	0,00	3.694,49	0,00	0,00	0,00	3.694,49	0,00	0,00	0,00	0,00	0,00
	<b>Totale Missione 12 - DIRITTI SOCIALI, POLITICHE SOCIALI E FAMIGLIA</b>	<b>0,00</b>	<b>27.930,69</b>	<b>0,00</b>	<b>0,00</b>	<b>0,00</b>	<b>27.930,69</b>	<b>0,00</b>	<b>0,00</b>	<b>0,00</b>	<b>0,00</b>	<b>0,00</b>
<b>13</b>	<b>Missione 13 - TUTELA DELLA SALUTE</b>											
04	SERVIZIO SANITARIO REGIONALE - RIPIANO DI DISAVANZI SANITARI RELATIVI AD ESERCIZI PREGRESSI	0,00	0,00	0,00	0,00	0,00	0,00	0,00	0,00	0,00	0,00	0,00
05	SERVIZIO SANITARIO REGIONALE - INVESTIMENTI SANITARI	0,00	0,00	0,00	0,00	0,00	0,00	0,00	0,00	0,00	0,00	0,00
07	ULTERIORI SPESE IN MATERIA SANITARIA	0,00	0,00	0,00	0,00	0,00	0,00	0,00	0,00	0,00	0,00	0,00
	<b>Totale Missione 13 - TUTELA DELLA SALUTE</b>	<b>0,00</b>	<b>0,00</b>	<b>0,00</b>	<b>0,00</b>	<b>0,00</b>	<b>0,00</b>	<b>0,00</b>	<b>0,00</b>	<b>0,00</b>	<b>0,00</b>	<b>0,00</b>
<b>14</b>	<b>Missione 14 - SVILUPPO ECONOMICO E COMPETITIVITÀ</b>											
01	INDUSTRIA, E PMI E ARTIGIANATO	0,00	0,00	0,00	0,00	0,00	0,00	0,00	0,00	0,00	0,00	0,00
02	COMMERCIO - RETI DISTRIBUTIVE - TUTELA DEI CONSUMATORI	0,00	0,00	0,00	0,00	0,00	0,00	0,00	0,00	0,00	0,00	0,00
03	RICERCA E INNOVAZIONE	0,00	0,00	0,00	0,00	0,00	0,00	0,00	0,00	0,00	0,00	0,00
04	RETI E ALTRI SERVIZI DI PUBBLICA UTILITA'	0,00	0,00	0,00	0,00	0,00	0,00	0,00	0,00	0,00	0,00	0,00
	<b>Totale Missione 14 - SVILUPPO ECONOMICO E COMPETITIVITÀ</b>	<b>0,00</b>	<b>0,00</b>	<b>0,00</b>	<b>0,00</b>	<b>0,00</b>	<b>0,00</b>	<b>0,00</b>	<b>0,00</b>	<b>0,00</b>	<b>0,00</b>	<b>0,00</b>
<b>15</b>	<b>Missione 15 - POLITICHE PER IL LAVORO E LA FORMAZIONE PROFESSIONALE</b>											
01	SERVIZI PER LO SVILUPPO DEL MERCATO DEL LAVORO	0,00	0,00	0,00	0,00	0,00	0,00	0,00	0,00	0,00	0,00	0,00
02	FORMAZIONE PROFESSIONALE	0,00	0,00	0,00	0,00	0,00	0,00	0,00	0,00	0,00	0,00	0,00
03	SOSTEGNO ALL'OCCUPAZIONE	0,00	0,00	0,00	0,00	0,00	0,00	0,00	0,00	0,00	0,00	0,00
	<b>Totale Missione 15 - POLITICHE PER IL LAVORO E LA FORMAZIONE PROFESSIONALE</b>	<b>0,00</b>	<b>0,00</b>	<b>0,00</b>	<b>0,00</b>	<b>0,00</b>	<b>0,00</b>	<b>0,00</b>	<b>0,00</b>	<b>0,00</b>	<b>0,00</b>	<b>0,00</b>
<b>16</b>	<b>Missione 16 - AGRICOLTURA, POLITICHE AGROALIMENTARI E PESCA</b>											
01	SVILUPPO DEL SETTORE AGRICOLO E DEL SISTEMA AGROALIMENTARE	0,00	0,00	0,00	0,00	0,00	0,00	0,00	0,00	0,00	0,00	0,00
02	CACCIA E PESCA	0,00	0,00	0,00	0,00	0,00	0,00	0,00	0,00	0,00	0,00	0,00

**SPESA PER MISSIONI, PROGRAMMI E MACROAGGREGATI**  
**SPESA IN CONTO CAPITALE E SPESA PER INCREMENTO DI ATTIVITA' FINANZIARIE - IMPEGNI**  
**ESERCIZIO FINANZIARIO 2019**

Pag. 4

MISSIONI E PROGRAMMI/MACROAGGREGATI		Tributi in conto capitale a carico dell'ente	Investimenti fissi lordi e acquisto di terreni	Contributi agli investimenti	Altri trasferimenti in conto capitale	Altre spese in conto capitale	Totale SPESE IN CONTO CAPITALE	Acquisizione di attività finanziarie	Concessione crediti di breve termine	Concessione crediti di medio - lungo termine	Altre spese per incremento di attività finanziarie	Totale SPESE PER INCREMENTO DI ATTIVITA' FINANZIARIE
		201	202	203	204	205	200	301	302	303	304	300
	<b>Totale Missione 16 - AGRICOLTURA, POLITICHE AGROALIMENTARI E PESCA</b>	0,00	0,00	0,00	0,00	0,00	0,00	0,00	0,00	0,00	0,00	0,00
17	<b>Missione 17 - ENERGIA E DIVERSIFICAZIONE DELLE FONTI ENERGETICHE</b>											
01	FONTE ENERGETICHE	0,00	0,00	0,00	0,00	0,00	0,00	0,00	0,00	0,00	0,00	0,00
	<b>Totale Missione 17 - ENERGIA E DIVERSIFICAZIONE DELLE FONTI ENERGETICHE</b>	0,00	0,00	0,00	0,00	0,00	0,00	0,00	0,00	0,00	0,00	0,00
18	<b>Missione 18 - RELAZIONI CON LE ALTRE AUTONOMIE TERRITORIALI E LOCALI</b>											
01	RELAZIONI FINANZIARIE CON LE ALTRE AUTONOMIE TERRITORIALI	0,00	0,00	0,00	0,00	0,00	0,00	0,00	0,00	0,00	0,00	0,00
	<b>Totale Missione 18 - RELAZIONI CON LE ALTRE AUTONOMIE TERRITORIALI E LOCALI</b>	0,00	0,00	0,00	0,00	0,00	0,00	0,00	0,00	0,00	0,00	0,00
19	<b>Missione 19 - RELAZIONI INTERNAZIONALI</b>											
01	RELAZIONI INTERNAZIONALI E COOPERAZIONE ALLO SVILUPPO	0,00	0,00	0,00	0,00	0,00	0,00	0,00	0,00	0,00	0,00	0,00
	<b>Totale Missione 19 - RELAZIONI INTERNAZIONALI</b>	0,00	0,00	0,00	0,00	0,00	0,00	0,00	0,00	0,00	0,00	0,00
20	<b>Missione 20 - FONDI E ACCANTONAMENTI</b>											
01	FONDO DI RISERVA	0,00	0,00	0,00	0,00	0,00	0,00	0,00	0,00	0,00	0,00	0,00
02	FONDO CREDITI DI DUBBIA ESIGIBILITA'	0,00	0,00	0,00	0,00	0,00	0,00	0,00	0,00	0,00	0,00	0,00
03	ALTRI FONDI	0,00	0,00	0,00	0,00	0,00	0,00	0,00	0,00	0,00	0,00	0,00
	<b>Totale Missione 20 - FONDI E ACCANTONAMENTI</b>	0,00	0,00	0,00	0,00	0,00	0,00	0,00	0,00	0,00	0,00	0,00
	<b>Totale macroaggregati</b>	0,00	1.883.376,71	61.557,27	0,00	0,00	1.944.933,98	0,00	0,00	0,00	0,00	0,00

**SPESE PER MISSIONI, PROGRAMMI E MACROAGGREGATI**  
**SPESE IN CONTO CAPITALE E SPESE PER INCREMENTO DI ATTIVITA' FINANZIARIE - MANDATI IN COMPETENZA**  
**ESERCIZIO FINANZIARIO 2019**

Pag. 1

MISSIONI E PROGRAMMI/MACROAGGREGATI		Tributi in conto capitale a carico dell'ente	Investimenti fissi lordi e acquisto di terreni	Contributi agli investimenti	Altri trasferimenti in conto capitale	Altre spese in conto capitale	Totale SPESE IN CONTO CAPITALE	Acquisizione di attività finanziarie	Concessione crediti di breve termine	Concessione crediti di medio - lungo termine	Altre spese per incremento di attività finanziarie	Totale SPESE PER INCREMENTO DI ATTIVITA' FINANZIARIE
		201	202	203	204	205	200	301	302	303	304	300
<b>01</b>	<b>Missione 1 - SERVIZI ISTITUZIONALI, GENERALI E DI GESTIONE</b>											
01	ORGANI ISTITUZIONALI	0,00	0,00	0,00	0,00	0,00	0,00	0,00	0,00	0,00	0,00	0,00
02	SEGRETERIA GENERALE	0,00	0,00	0,00	0,00	0,00	0,00	0,00	0,00	0,00	0,00	0,00
03	GESTIONE ECONOMICA, FINANZIARIA, PROGRAMMAZIONE E PROVVEDITORATO	0,00	0,00	0,00	0,00	0,00	0,00	0,00	0,00	0,00	0,00	0,00
04	GESTIONE DELLE ENTRATE TRIBUTARIE E SERVIZI FISCALI	0,00	0,00	0,00	0,00	0,00	0,00	0,00	0,00	0,00	0,00	0,00
05	GESTIONE DEI BENI DEMANIALI E PATRIMONIALI	0,00	9.999,28	0,00	0,00	0,00	9.999,28	0,00	0,00	0,00	0,00	0,00
06	UFFICIO TECNICO	0,00	142.627,75	0,00	0,00	0,00	142.627,75	0,00	0,00	0,00	0,00	0,00
07	SERVIZIO ELETTORALE E CONSULTAZIONI POPOLARI - ANAGRAFE E STATO CIVILE	0,00	0,00	0,00	0,00	0,00	0,00	0,00	0,00	0,00	0,00	0,00
08	STATISTICA E SISTEMI INFORMATIVI	0,00	0,00	0,00	0,00	0,00	0,00	0,00	0,00	0,00	0,00	0,00
09	ASSISTENZA TECNICO-AMMINISTRATIVA AGLI ENTI LOCALI	0,00	0,00	0,00	0,00	0,00	0,00	0,00	0,00	0,00	0,00	0,00
10	RISORSE UMANE	0,00	0,00	0,00	0,00	0,00	0,00	0,00	0,00	0,00	0,00	0,00
11	ALTRI SERVIZI GENERALI	0,00	0,00	0,00	0,00	0,00	0,00	0,00	0,00	0,00	0,00	0,00
	<b>Totale Missione 1 - SERVIZI ISTITUZIONALI, GENERALI E DI GESTIONE</b>	<b>0,00</b>	<b>152.627,03</b>	<b>0,00</b>	<b>0,00</b>	<b>0,00</b>	<b>152.627,03</b>	<b>0,00</b>	<b>0,00</b>	<b>0,00</b>	<b>0,00</b>	<b>0,00</b>
<b>02</b>	<b>Missione 2 - GIUSTIZIA</b>											
01	UFFICI GIUDIZIARI	0,00	0,00	0,00	0,00	0,00	0,00	0,00	0,00	0,00	0,00	0,00
02	CASA CIRCONDARIALE E ALTRI SERVIZI	0,00	0,00	0,00	0,00	0,00	0,00	0,00	0,00	0,00	0,00	0,00
	<b>Totale Missione 2 - GIUSTIZIA</b>	<b>0,00</b>	<b>0,00</b>	<b>0,00</b>	<b>0,00</b>	<b>0,00</b>	<b>0,00</b>	<b>0,00</b>	<b>0,00</b>	<b>0,00</b>	<b>0,00</b>	<b>0,00</b>
<b>03</b>	<b>Missione 3 - ORDINE PUBBLICO E SICUREZZA</b>											
01	POLIZIA LOCALE E AMMINISTRATIVA	0,00	0,00	0,00	0,00	0,00	0,00	0,00	0,00	0,00	0,00	0,00
02	SISTEMA INTEGRATO DI SICUREZZA URBANA	0,00	0,00	0,00	0,00	0,00	0,00	0,00	0,00	0,00	0,00	0,00
	<b>Totale Missione 3 - ORDINE PUBBLICO E SICUREZZA</b>	<b>0,00</b>	<b>0,00</b>	<b>0,00</b>	<b>0,00</b>	<b>0,00</b>	<b>0,00</b>	<b>0,00</b>	<b>0,00</b>	<b>0,00</b>	<b>0,00</b>	<b>0,00</b>
<b>04</b>	<b>Missione 4 - ISTRUZIONE E DIRITTO ALLO STUDIO</b>											
01	ISTRUZIONE PRESCOLASTICA	0,00	37.472,18	0,00	0,00	0,00	37.472,18	0,00	0,00	0,00	0,00	0,00
02	ALTRI ORDINI DI ISTRUZIONE NON UNIVERSITARIA	0,00	476.327,90	0,00	0,00	0,00	476.327,90	0,00	0,00	0,00	0,00	0,00
04	ISTRUZIONE UNIVERSITARIA	0,00	0,00	0,00	0,00	0,00	0,00	0,00	0,00	0,00	0,00	0,00
05	ISTRUZIONE TECNICA SUPERIORE	0,00	0,00	0,00	0,00	0,00	0,00	0,00	0,00	0,00	0,00	0,00
06	SERVIZI AUSILIARI ALL'ISTRUZIONE	0,00	0,00	0,00	0,00	0,00	0,00	0,00	0,00	0,00	0,00	0,00
07	DIRITTO ALLO STUDIO	0,00	0,00	0,00	0,00	0,00	0,00	0,00	0,00	0,00	0,00	0,00
	<b>Totale Missione 4 - ISTRUZIONE E DIRITTO ALLO STUDIO</b>	<b>0,00</b>	<b>513.800,08</b>	<b>0,00</b>	<b>0,00</b>	<b>0,00</b>	<b>513.800,08</b>	<b>0,00</b>	<b>0,00</b>	<b>0,00</b>	<b>0,00</b>	<b>0,00</b>
<b>05</b>	<b>Missione 5 - TUTELA E VALORIZZAZIONE DEI BENI E DELLE ATTIVITA' CULTURALI</b>											
01	VALORIZZAZIONE DEI BENI DI INTERESSE STORICO	0,00	0,00	0,00	0,00	0,00	0,00	0,00	0,00	0,00	0,00	0,00
02	ATTIVITA' CULTURALI E INTERVENTI DIVERSI NEL SETTORE CULTURALE	0,00	0,00	0,00	0,00	0,00	0,00	0,00	0,00	0,00	0,00	0,00
	<b>Totale Missione 5 - TUTELA E VALORIZZAZIONE DEI BENI E DELLE ATTIVITA' CULTURALI</b>	<b>0,00</b>	<b>0,00</b>	<b>0,00</b>	<b>0,00</b>	<b>0,00</b>	<b>0,00</b>	<b>0,00</b>	<b>0,00</b>	<b>0,00</b>	<b>0,00</b>	<b>0,00</b>

**SPESE PER MISSIONI, PROGRAMMI E MACROAGGREGATI**  
**SPESE IN CONTO CAPITALE E SPESE PER INCREMENTO DI ATTIVITA' FINANZIARIE - MANDATI IN COMPETENZA**  
**ESERCIZIO FINANZIARIO 2019**

Pag. 2

MISSIONI E PROGRAMMI/MACROAGGREGATI		Tributi in conto capitale a carico dell'ente	Investimenti fissi lordi e acquisto di terreni	Contributi agli investimenti	Altri trasferimenti in conto capitale	Altre spese in conto capitale	Totale SPESE IN CONTO CAPITALE	Acquisizione di attività finanziarie	Concessione crediti di breve termine	Concessione crediti di medio - lungo termine	Altre spese per incremento di attività finanziarie	Totale SPESE PER INCREMENTO DI ATTIVITA' FINANZIARIE
		201	202	203	204	205	200	301	302	303	304	300
<b>06</b>	<b>Missione 6 - POLITICHE GIOVANILI, SPORT E TEMPO LIBERO</b>											
01	SPORT E TEMPO LIBERO	0,00	13.718,74	0,00	0,00	0,00	13.718,74	0,00	0,00	0,00	0,00	0,00
02	GIOVANI	0,00	0,00	0,00	0,00	0,00	0,00	0,00	0,00	0,00	0,00	0,00
	<b>Totale Missione 6 - POLITICHE GIOVANILI, SPORT E TEMPO LIBERO</b>	<b>0,00</b>	<b>13.718,74</b>	<b>0,00</b>	<b>0,00</b>	<b>0,00</b>	<b>13.718,74</b>	<b>0,00</b>	<b>0,00</b>	<b>0,00</b>	<b>0,00</b>	<b>0,00</b>
<b>07</b>	<b>Missione 7 - TURISMO</b>											
01	SVILUPPO E VALORIZZAZIONE DEL TURISMO	0,00	0,00	0,00	0,00	0,00	0,00	0,00	0,00	0,00	0,00	0,00
	<b>Totale Missione 7 - TURISMO</b>	<b>0,00</b>	<b>0,00</b>	<b>0,00</b>	<b>0,00</b>	<b>0,00</b>	<b>0,00</b>	<b>0,00</b>	<b>0,00</b>	<b>0,00</b>	<b>0,00</b>	<b>0,00</b>
<b>08</b>	<b>Missione 8 - ASSETTO DEL TERRITORIO ED EDILIZIA ABITATIVA</b>											
01	URBANISTICA E ASSETTO DEL TERRITORIO	0,00	207.354,44	0,00	0,00	0,00	207.354,44	0,00	0,00	0,00	0,00	0,00
02	EDILIZIA RESIDENZIALE PUBBLICA E LOCALE E PIANI DI EDILIZIA ECONOMICO-POPOLARE	0,00	0,00	40.000,00	0,00	0,00	40.000,00	0,00	0,00	0,00	0,00	0,00
	<b>Totale Missione 8 - ASSETTO DEL TERRITORIO ED EDILIZIA ABITATIVA</b>	<b>0,00</b>	<b>207.354,44</b>	<b>40.000,00</b>	<b>0,00</b>	<b>0,00</b>	<b>247.354,44</b>	<b>0,00</b>	<b>0,00</b>	<b>0,00</b>	<b>0,00</b>	<b>0,00</b>
<b>09</b>	<b>Missione 9 - SVILUPPO SOSTENIBILE E TUTELA DEL TERRITORIO E DELL'AMBIENTE</b>											
01	DIFESA DEL SUOLO	0,00	0,00	0,00	0,00	0,00	0,00	0,00	0,00	0,00	0,00	0,00
02	TUTELA, VALORIZZAZIONE E RECUPERO AMBIENTALE	0,00	128.886,94	0,00	0,00	0,00	128.886,94	0,00	0,00	0,00	0,00	0,00
03	RIFIUTI	0,00	0,00	0,00	0,00	0,00	0,00	0,00	0,00	0,00	0,00	0,00
04	SERVIZIO IDRICO INTEGRATO	0,00	0,00	0,00	0,00	0,00	0,00	0,00	0,00	0,00	0,00	0,00
05	AREE PROTETTE, PARCHI NATURALI, PROTEZIONE NATURALISTICA E FORESTAZIONE	0,00	0,00	0,00	0,00	0,00	0,00	0,00	0,00	0,00	0,00	0,00
06	TUTELA E VALORIZZAZIONE DELLE RISORSE IDRICHE	0,00	0,00	0,00	0,00	0,00	0,00	0,00	0,00	0,00	0,00	0,00
07	SVILUPPO SOSTENIBILE TERRITORIO MONTANO PICCOLI COMUNI	0,00	0,00	0,00	0,00	0,00	0,00	0,00	0,00	0,00	0,00	0,00
08	QUALITÀ DELL'ARIA E RIDUZIONE DELL'INQUINAMENTO	0,00	0,00	0,00	0,00	0,00	0,00	0,00	0,00	0,00	0,00	0,00
	<b>Totale Missione 9 - SVILUPPO SOSTENIBILE E TUTELA DEL TERRITORIO E DELL'AMBIENTE</b>	<b>0,00</b>	<b>128.886,94</b>	<b>0,00</b>	<b>0,00</b>	<b>0,00</b>	<b>128.886,94</b>	<b>0,00</b>	<b>0,00</b>	<b>0,00</b>	<b>0,00</b>	<b>0,00</b>
<b>10</b>	<b>Missione 10 - TRASPORTI E DIRITTO ALLA MOBILITA'</b>											
01	TRASPORTO FERROVIARIO	0,00	0,00	0,00	0,00	0,00	0,00	0,00	0,00	0,00	0,00	0,00
02	TRASPORTO PUBBLICO LOCALE	0,00	0,00	0,00	0,00	0,00	0,00	0,00	0,00	0,00	0,00	0,00
03	TRASPORTO PER VIE D'ACQUA	0,00	0,00	0,00	0,00	0,00	0,00	0,00	0,00	0,00	0,00	0,00
04	ALTRE MODALITA' DI TRASPORTO	0,00	0,00	0,00	0,00	0,00	0,00	0,00	0,00	0,00	0,00	0,00
05	VIABILITA' E INFRASTRUTTURE STRADALI	0,00	515.461,01	0,00	0,00	0,00	515.461,01	0,00	0,00	0,00	0,00	0,00
	<b>Totale Missione 10 - TRASPORTI E DIRITTO ALLA MOBILITA'</b>	<b>0,00</b>	<b>515.461,01</b>	<b>0,00</b>	<b>0,00</b>	<b>0,00</b>	<b>515.461,01</b>	<b>0,00</b>	<b>0,00</b>	<b>0,00</b>	<b>0,00</b>	<b>0,00</b>
<b>11</b>	<b>Missione 11 - SOCCORSO CIVILE</b>											
01	SISTEMA DI PROTEZIONE CIVILE	0,00	0,00	0,00	0,00	0,00	0,00	0,00	0,00	0,00	0,00	0,00
02	INTERVENTI A SEGUITO DI CALAMITÀ NATURALI	0,00	0,00	0,00	0,00	0,00	0,00	0,00	0,00	0,00	0,00	0,00
	<b>Totale Missione 11 - SOCCORSO CIVILE</b>	<b>0,00</b>	<b>0,00</b>	<b>0,00</b>	<b>0,00</b>	<b>0,00</b>	<b>0,00</b>	<b>0,00</b>	<b>0,00</b>	<b>0,00</b>	<b>0,00</b>	<b>0,00</b>

**SPESA PER MISSIONI, PROGRAMMI E MACROAGGREGATI**  
**SPESA IN CONTO CAPITALE E SPESA PER INCREMENTO DI ATTIVITA' FINANZIARIE - MANDATI IN COMPETENZA**  
**ESERCIZIO FINANZIARIO 2019**

Pag. 3

MISSIONI E PROGRAMMI/MACROAGGREGATI		Tributi in conto capitale a carico dell'ente	Investimenti fissi lordi e acquisto di terreni	Contributi agli investimenti	Altri trasferimenti in conto capitale	Altre spese in conto capitale	Totale SPESE IN CONTO CAPITALE	Acquisizione di attività finanziarie	Concessione crediti di breve termine	Concessione crediti di medio - lungo termine	Altre spese per incremento di attività finanziarie	Totale SPESE PER INCREMENTO DI ATTIVITA' FINANZIARIE
		201	202	203	204	205	200	301	302	303	304	300
<b>12</b>	<b>Missione 12 - DIRITTI SOCIALI, POLITICHE SOCIALI E FAMIGLIA</b>											
01	INTERVENTI PER L'INFANZIA E I MINORI E PER ASILI NIDO	0,00	0,00	0,00	0,00	0,00	0,00	0,00	0,00	0,00	0,00	0,00
02	INTERVENTI PER LA DISABILITA'	0,00	0,00	0,00	0,00	0,00	0,00	0,00	0,00	0,00	0,00	0,00
03	INTERVENTI PER GLI ANZIANI	0,00	21.524,68	0,00	0,00	0,00	21.524,68	0,00	0,00	0,00	0,00	0,00
04	INTERVENTI PER I SOGGETTI A RISCHIO DI ESCLUSIONE SOCIALE	0,00	0,00	0,00	0,00	0,00	0,00	0,00	0,00	0,00	0,00	0,00
05	INTERVENTI PER LE FAMIGLIE	0,00	0,00	0,00	0,00	0,00	0,00	0,00	0,00	0,00	0,00	0,00
06	INTERVENTI PER IL DIRITTO ALLA CASA	0,00	0,00	0,00	0,00	0,00	0,00	0,00	0,00	0,00	0,00	0,00
07	PROGRAMMAZIONE E GOVERNO DELLA RETE DEI SERVIZI SOCIOSANITARI E SOCIALI	0,00	0,00	0,00	0,00	0,00	0,00	0,00	0,00	0,00	0,00	0,00
08	COOPERAZIONE E ASSOCIAZIONISMO	0,00	0,00	0,00	0,00	0,00	0,00	0,00	0,00	0,00	0,00	0,00
09	SERVIZIO NECROSCOPICO E CIMITERIALE	0,00	3.694,49	0,00	0,00	0,00	3.694,49	0,00	0,00	0,00	0,00	0,00
	<b>Totale Missione 12 - DIRITTI SOCIALI, POLITICHE SOCIALI E FAMIGLIA</b>	<b>0,00</b>	<b>25.219,17</b>	<b>0,00</b>	<b>0,00</b>	<b>0,00</b>	<b>25.219,17</b>	<b>0,00</b>	<b>0,00</b>	<b>0,00</b>	<b>0,00</b>	<b>0,00</b>
<b>13</b>	<b>Missione 13 - TUTELA DELLA SALUTE</b>											
04	SERVIZIO SANITARIO REGIONALE - RIPIANO DI DISAVANZI SANITARI RELATIVI AD ESERCIZI PREGRESSI	0,00	0,00	0,00	0,00	0,00	0,00	0,00	0,00	0,00	0,00	0,00
05	SERVIZIO SANITARIO REGIONALE - INVESTIMENTI SANITARI	0,00	0,00	0,00	0,00	0,00	0,00	0,00	0,00	0,00	0,00	0,00
07	ULTERIORI SPESE IN MATERIA SANITARIA	0,00	0,00	0,00	0,00	0,00	0,00	0,00	0,00	0,00	0,00	0,00
	<b>Totale Missione 13 - TUTELA DELLA SALUTE</b>	<b>0,00</b>	<b>0,00</b>	<b>0,00</b>	<b>0,00</b>	<b>0,00</b>	<b>0,00</b>	<b>0,00</b>	<b>0,00</b>	<b>0,00</b>	<b>0,00</b>	<b>0,00</b>
<b>14</b>	<b>Missione 14 - SVILUPPO ECONOMICO E COMPETITIVITÀ</b>											
01	INDUSTRIA, E PMI E ARTIGIANATO	0,00	0,00	0,00	0,00	0,00	0,00	0,00	0,00	0,00	0,00	0,00
02	COMMERCIO - RETI DISTRIBUTIVE - TUTELA DEI CONSUMATORI	0,00	0,00	0,00	0,00	0,00	0,00	0,00	0,00	0,00	0,00	0,00
03	RICERCA E INNOVAZIONE	0,00	0,00	0,00	0,00	0,00	0,00	0,00	0,00	0,00	0,00	0,00
04	RETI E ALTRI SERVIZI DI PUBBLICA UTILITA'	0,00	0,00	0,00	0,00	0,00	0,00	0,00	0,00	0,00	0,00	0,00
	<b>Totale Missione 14 - SVILUPPO ECONOMICO E COMPETITIVITÀ</b>	<b>0,00</b>	<b>0,00</b>	<b>0,00</b>	<b>0,00</b>	<b>0,00</b>	<b>0,00</b>	<b>0,00</b>	<b>0,00</b>	<b>0,00</b>	<b>0,00</b>	<b>0,00</b>
<b>15</b>	<b>Missione 15 - POLITICHE PER IL LAVORO E LA FORMAZIONE PROFESSIONALE</b>											
01	SERVIZI PER LO SVILUPPO DEL MERCATO DEL LAVORO	0,00	0,00	0,00	0,00	0,00	0,00	0,00	0,00	0,00	0,00	0,00
02	FORMAZIONE PROFESSIONALE	0,00	0,00	0,00	0,00	0,00	0,00	0,00	0,00	0,00	0,00	0,00
03	SOSTEGNO ALL'OCCUPAZIONE	0,00	0,00	0,00	0,00	0,00	0,00	0,00	0,00	0,00	0,00	0,00
	<b>Totale Missione 15 - POLITICHE PER IL LAVORO E LA FORMAZIONE PROFESSIONALE</b>	<b>0,00</b>	<b>0,00</b>	<b>0,00</b>	<b>0,00</b>	<b>0,00</b>	<b>0,00</b>	<b>0,00</b>	<b>0,00</b>	<b>0,00</b>	<b>0,00</b>	<b>0,00</b>
<b>16</b>	<b>Missione 16 - AGRICOLTURA, POLITICHE AGROALIMENTARI E PESCA</b>											
01	SVILUPPO DEL SETTORE AGRICOLO E DEL SISTEMA AGROALIMENTARE	0,00	0,00	0,00	0,00	0,00	0,00	0,00	0,00	0,00	0,00	0,00
02	CACCIA E PESCA	0,00	0,00	0,00	0,00	0,00	0,00	0,00	0,00	0,00	0,00	0,00

**SPESE PER MISSIONI, PROGRAMMI E MACROAGGREGATI**  
**SPESE IN CONTO CAPITALE E SPESE PER INCREMENTO DI ATTIVITA' FINANZIARIE - MANDATI IN COMPETENZA**  
**ESERCIZIO FINANZIARIO 2019**

Pag. 4

MISSIONI E PROGRAMMI/MACROAGGREGATI		Tributi in conto capitale a carico dell'ente	Investimenti fissi lordi e acquisto di terreni	Contributi agli investimenti	Altri trasferimenti in conto capitale	Altre spese in conto capitale	Totale SPESE IN CONTO CAPITALE	Acquisizione di attività finanziarie	Concessione crediti di breve termine	Concessione crediti di medio - lungo termine	Altre spese per incremento di attività finanziarie	Totale SPESE PER INCREMENTO DI ATTIVITA' FINANZIARIE
		201	202	203	204	205	200	301	302	303	304	300
	<b>Totale Missione 16 - AGRICOLTURA, POLITICHE AGROALIMENTARI E PESCA</b>	0,00	0,00	0,00	0,00	0,00	0,00	0,00	0,00	0,00	0,00	0,00
17	<b>Missione 17 - ENERGIA E DIVERSIFICAZIONE DELLE FONTI ENERGETICHE</b>											
01	FONTE ENERGETICHE	0,00	0,00	0,00	0,00	0,00	0,00	0,00	0,00	0,00	0,00	0,00
	<b>Totale Missione 17 - ENERGIA E DIVERSIFICAZIONE DELLE FONTI ENERGETICHE</b>	0,00	0,00	0,00	0,00	0,00	0,00	0,00	0,00	0,00	0,00	0,00
18	<b>Missione 18 - RELAZIONI CON LE ALTRE AUTONOMIE TERRITORIALI E LOCALI</b>											
01	RELAZIONI FINANZIARIE CON LE ALTRE AUTONOMIE TERRITORIALI	0,00	0,00	0,00	0,00	0,00	0,00	0,00	0,00	0,00	0,00	0,00
	<b>Totale Missione 18 - RELAZIONI CON LE ALTRE AUTONOMIE TERRITORIALI E LOCALI</b>	0,00	0,00	0,00	0,00	0,00	0,00	0,00	0,00	0,00	0,00	0,00
19	<b>Missione 19 - RELAZIONI INTERNAZIONALI</b>											
01	RELAZIONI INTERNAZIONALI E COOPERAZIONE ALLO SVILUPPO	0,00	0,00	0,00	0,00	0,00	0,00	0,00	0,00	0,00	0,00	0,00
	<b>Totale Missione 19 - RELAZIONI INTERNAZIONALI</b>	0,00	0,00	0,00	0,00	0,00	0,00	0,00	0,00	0,00	0,00	0,00
20	<b>Missione 20 - FONDI E ACCANTONAMENTI</b>											
01	FONDO DI RISERVA	0,00	0,00	0,00	0,00	0,00	0,00	0,00	0,00	0,00	0,00	0,00
02	FONDO CREDITI DI DUBBIA ESIGIBILITA'	0,00	0,00	0,00	0,00	0,00	0,00	0,00	0,00	0,00	0,00	0,00
03	ALTRI FONDI	0,00	0,00	0,00	0,00	0,00	0,00	0,00	0,00	0,00	0,00	0,00
	<b>Totale Missione 20 - FONDI E ACCANTONAMENTI</b>	0,00	0,00	0,00	0,00	0,00	0,00	0,00	0,00	0,00	0,00	0,00
	<b>Totale macroaggregati</b>	0,00	1.557.067,41	40.000,00	0,00	0,00	1.597.067,41	0,00	0,00	0,00	0,00	0,00

**SPESE PER MISSIONI, PROGRAMMI E MACROAGGREGATI**  
**SPESE IN CONTO CAPITALE E SPESE PER INCREMENTO DI ATTIVITA' FINANZIARIE - MANDATI SU RESIDUI**  
**ESERCIZIO FINANZIARIO 2019**

Pag. 1

MISSIONI E PROGRAMMI/MACROAGGREGATI		Tributi in conto capitale a carico dell'ente	Investimenti fissi lordi e acquisto di terreni	Contributi agli investimenti	Altri trasferimenti in conto capitale	Altre spese in conto capitale	Totale SPESE IN CONTO CAPITALE	Acquisizione di attività finanziarie	Concessione crediti di breve termine	Concessione crediti di medio - lungo termine	Altre spese per incremento di attività finanziarie	Totale SPESE PER INCREMENTO DI ATTIVITA' FINANZIARIE
		201	202	203	204	205	200	301	302	303	304	300
<b>01</b>	<b>Missione 1 - SERVIZI ISTITUZIONALI, GENERALI E DI GESTIONE</b>											
01	ORGANI ISTITUZIONALI	0,00	0,00	0,00	0,00	0,00	0,00	0,00	0,00	0,00	0,00	0,00
02	SEGRETERIA GENERALE	0,00	0,00	0,00	0,00	0,00	0,00	0,00	0,00	0,00	0,00	0,00
03	GESTIONE ECONOMICA, FINANZIARIA, PROGRAMMAZIONE E PROVVEDITORATO	0,00	0,00	0,00	0,00	0,00	0,00	0,00	0,00	0,00	0,00	0,00
04	GESTIONE DELLE ENTRATE TRIBUTARIE E SERVIZI FISCALI	0,00	0,00	0,00	0,00	0,00	0,00	0,00	0,00	0,00	0,00	0,00
05	GESTIONE DEI BENI DEMANIALI E PATRIMONIALI	0,00	0,00	0,00	0,00	0,00	0,00	0,00	0,00	0,00	0,00	0,00
06	UFFICIO TECNICO	0,00	4.665,28	0,00	0,00	0,00	4.665,28	0,00	0,00	0,00	0,00	0,00
07	SERVIZIO ELETTORALE E CONSULTAZIONI POPOLARI - ANAGRAFE E STATO CIVILE	0,00	0,00	0,00	0,00	0,00	0,00	0,00	0,00	0,00	0,00	0,00
08	STATISTICA E SISTEMI INFORMATIVI	0,00	0,00	0,00	0,00	0,00	0,00	0,00	0,00	0,00	0,00	0,00
09	ASSISTENZA TECNICO-AMMINISTRATIVA AGLI ENTI LOCALI	0,00	0,00	0,00	0,00	0,00	0,00	0,00	0,00	0,00	0,00	0,00
10	RISORSE UMANE	0,00	0,00	0,00	0,00	0,00	0,00	0,00	0,00	0,00	0,00	0,00
11	ALTRI SERVIZI GENERALI	0,00	0,00	0,00	0,00	0,00	0,00	0,00	0,00	0,00	0,00	0,00
	<b>Totale Missione 1 - SERVIZI ISTITUZIONALI, GENERALI E DI GESTIONE</b>	<b>0,00</b>	<b>4.665,28</b>	<b>0,00</b>	<b>0,00</b>	<b>0,00</b>	<b>4.665,28</b>	<b>0,00</b>	<b>0,00</b>	<b>0,00</b>	<b>0,00</b>	<b>0,00</b>
<b>02</b>	<b>Missione 2 - GIUSTIZIA</b>											
01	UFFICI GIUDIZIARI	0,00	0,00	0,00	0,00	0,00	0,00	0,00	0,00	0,00	0,00	0,00
02	CASA CIRCONDARIALE E ALTRI SERVIZI	0,00	0,00	0,00	0,00	0,00	0,00	0,00	0,00	0,00	0,00	0,00
	<b>Totale Missione 2 - GIUSTIZIA</b>	<b>0,00</b>	<b>0,00</b>	<b>0,00</b>	<b>0,00</b>	<b>0,00</b>	<b>0,00</b>	<b>0,00</b>	<b>0,00</b>	<b>0,00</b>	<b>0,00</b>	<b>0,00</b>
<b>03</b>	<b>Missione 3 - ORDINE PUBBLICO E SICUREZZA</b>											
01	POLIZIA LOCALE E AMMINISTRATIVA	0,00	0,00	0,00	0,00	0,00	0,00	0,00	0,00	0,00	0,00	0,00
02	SISTEMA INTEGRATO DI SICUREZZA URBANA	0,00	9.979,60	0,00	0,00	0,00	9.979,60	0,00	0,00	0,00	0,00	0,00
	<b>Totale Missione 3 - ORDINE PUBBLICO E SICUREZZA</b>	<b>0,00</b>	<b>9.979,60</b>	<b>0,00</b>	<b>0,00</b>	<b>0,00</b>	<b>9.979,60</b>	<b>0,00</b>	<b>0,00</b>	<b>0,00</b>	<b>0,00</b>	<b>0,00</b>
<b>04</b>	<b>Missione 4 - ISTRUZIONE E DIRITTO ALLO STUDIO</b>											
01	ISTRUZIONE PRESCOLASTICA	0,00	20.813,81	0,00	0,00	0,00	20.813,81	0,00	0,00	0,00	0,00	0,00
02	ALTRI ORDINI DI ISTRUZIONE NON UNIVERSITARIA	0,00	51.324,30	0,00	0,00	0,00	51.324,30	0,00	0,00	0,00	0,00	0,00
04	ISTRUZIONE UNIVERSITARIA	0,00	0,00	0,00	0,00	0,00	0,00	0,00	0,00	0,00	0,00	0,00
05	ISTRUZIONE TECNICA SUPERIORE	0,00	0,00	0,00	0,00	0,00	0,00	0,00	0,00	0,00	0,00	0,00
06	SERVIZI AUSILIARI ALL'ISTRUZIONE	0,00	0,00	0,00	0,00	0,00	0,00	0,00	0,00	0,00	0,00	0,00
07	DIRITTO ALLO STUDIO	0,00	0,00	0,00	0,00	0,00	0,00	0,00	0,00	0,00	0,00	0,00
	<b>Totale Missione 4 - ISTRUZIONE E DIRITTO ALLO STUDIO</b>	<b>0,00</b>	<b>72.138,11</b>	<b>0,00</b>	<b>0,00</b>	<b>0,00</b>	<b>72.138,11</b>	<b>0,00</b>	<b>0,00</b>	<b>0,00</b>	<b>0,00</b>	<b>0,00</b>
<b>05</b>	<b>Missione 5 - TUTELA E VALORIZZAZIONE DEI BENI E DELLE ATTIVITA' CULTURALI</b>											
01	VALORIZZAZIONE DEI BENI DI INTERESSE STORICO	0,00	0,00	0,00	0,00	0,00	0,00	0,00	0,00	0,00	0,00	0,00
02	ATTIVITA' CULTURALI E INTERVENTI DIVERSI NEL SETTORE CULTURALE	0,00	0,00	0,00	0,00	0,00	0,00	0,00	0,00	0,00	0,00	0,00
	<b>Totale Missione 5 - TUTELA E VALORIZZAZIONE DEI BENI E DELLE ATTIVITA' CULTURALI</b>	<b>0,00</b>	<b>0,00</b>	<b>0,00</b>	<b>0,00</b>	<b>0,00</b>	<b>0,00</b>	<b>0,00</b>	<b>0,00</b>	<b>0,00</b>	<b>0,00</b>	<b>0,00</b>



**SPESE PER MISSIONI, PROGRAMMI E MACROAGGREGATI**  
**SPESE IN CONTO CAPITALE E SPESE PER INCREMENTO DI ATTIVITA' FINANZIARIE - MANDATI SU RESIDUI**  
**ESERCIZIO FINANZIARIO 2019**

Pag. 2

MISSIONI E PROGRAMMI/MACROAGGREGATI		Tributi in conto capitale a carico dell'ente	Investimenti fissi lordi e acquisto di terreni	Contributi agli investimenti	Altri trasferimenti in conto capitale	Altre spese in conto capitale	Totale SPESE IN CONTO CAPITALE	Acquisizione di attività finanziarie	Concessione crediti di breve termine	Concessione crediti di medio - lungo termine	Altre spese per incremento di attività finanziarie	Totale SPESE PER INCREMENTO DI ATTIVITA' FINANZIARIE
		201	202	203	204	205	200	301	302	303	304	300
<b>06</b>	<b>Missione 6 - POLITICHE GIOVANILI, SPORT E TEMPO LIBERO</b>											
01	SPORT E TEMPO LIBERO	0,00	0,00	15.000,00	0,00	0,00	15.000,00	0,00	0,00	0,00	0,00	0,00
02	GIOVANI	0,00	0,00	0,00	0,00	0,00	0,00	0,00	0,00	0,00	0,00	0,00
	<b>Totale Missione 6 - POLITICHE GIOVANILI, SPORT E TEMPO LIBERO</b>	<b>0,00</b>	<b>0,00</b>	<b>15.000,00</b>	<b>0,00</b>	<b>0,00</b>	<b>15.000,00</b>	<b>0,00</b>	<b>0,00</b>	<b>0,00</b>	<b>0,00</b>	<b>0,00</b>
<b>07</b>	<b>Missione 7 - TURISMO</b>											
01	SVILUPPO E VALORIZZAZIONE DEL TURISMO	0,00	0,00	0,00	0,00	0,00	0,00	0,00	0,00	0,00	0,00	0,00
	<b>Totale Missione 7 - TURISMO</b>	<b>0,00</b>	<b>0,00</b>	<b>0,00</b>	<b>0,00</b>	<b>0,00</b>	<b>0,00</b>	<b>0,00</b>	<b>0,00</b>	<b>0,00</b>	<b>0,00</b>	<b>0,00</b>
<b>08</b>	<b>Missione 8 - ASSETTO DEL TERRITORIO ED EDILIZIA ABITATIVA</b>											
01	URBANISTICA E ASSETTO DEL TERRITORIO	0,00	0,00	0,00	0,00	0,00	0,00	0,00	0,00	0,00	0,00	0,00
02	EDILIZIA RESIDENZIALE PUBBLICA E LOCALE E PIANI DI EDILIZIA ECONOMICO-POPOLARE	0,00	0,00	0,00	0,00	0,00	0,00	0,00	0,00	0,00	0,00	0,00
	<b>Totale Missione 8 - ASSETTO DEL TERRITORIO ED EDILIZIA ABITATIVA</b>	<b>0,00</b>	<b>0,00</b>	<b>0,00</b>	<b>0,00</b>	<b>0,00</b>	<b>0,00</b>	<b>0,00</b>	<b>0,00</b>	<b>0,00</b>	<b>0,00</b>	<b>0,00</b>
<b>09</b>	<b>Missione 9 - SVILUPPO SOSTENIBILE E TUTELA DEL TERRITORIO E DELL'AMBIENTE</b>											
01	DIFESA DEL SUOLO	0,00	0,00	0,00	0,00	0,00	0,00	0,00	0,00	0,00	0,00	0,00
02	TUTELA, VALORIZZAZIONE E RECUPERO AMBIENTALE	0,00	8.320,00	0,00	0,00	0,00	8.320,00	0,00	0,00	0,00	0,00	0,00
03	RIFIUTI	0,00	0,00	0,00	0,00	0,00	0,00	0,00	0,00	0,00	0,00	0,00
04	SERVIZIO IDRICO INTEGRATO	0,00	0,00	0,00	0,00	0,00	0,00	0,00	0,00	0,00	0,00	0,00
05	AREE PROTETTE, PARCHI NATURALI, PROTEZIONE NATURALISTICA E FORESTAZIONE	0,00	0,00	0,00	0,00	0,00	0,00	0,00	0,00	0,00	0,00	0,00
06	TUTELA E VALORIZZAZIONE DELLE RISORSE IDRICHE	0,00	0,00	0,00	0,00	0,00	0,00	0,00	0,00	0,00	0,00	0,00
07	SVILUPPO SOSTENIBILE TERRITORIO MONTANO PICCOLI COMUNI	0,00	0,00	0,00	0,00	0,00	0,00	0,00	0,00	0,00	0,00	0,00
08	QUALITÀ DELL'ARIA E RIDUZIONE DELL'INQUINAMENTO	0,00	0,00	0,00	0,00	0,00	0,00	0,00	0,00	0,00	0,00	0,00
	<b>Totale Missione 9 - SVILUPPO SOSTENIBILE E TUTELA DEL TERRITORIO E DELL'AMBIENTE</b>	<b>0,00</b>	<b>8.320,00</b>	<b>0,00</b>	<b>0,00</b>	<b>0,00</b>	<b>8.320,00</b>	<b>0,00</b>	<b>0,00</b>	<b>0,00</b>	<b>0,00</b>	<b>0,00</b>
<b>10</b>	<b>Missione 10 - TRASPORTI E DIRITTO ALLA MOBILITA'</b>											
01	TRASPORTO FERROVIARIO	0,00	0,00	0,00	0,00	0,00	0,00	0,00	0,00	0,00	0,00	0,00
02	TRASPORTO PUBBLICO LOCALE	0,00	0,00	0,00	0,00	0,00	0,00	0,00	0,00	0,00	0,00	0,00
03	TRASPORTO PER VIE D'ACQUA	0,00	0,00	0,00	0,00	0,00	0,00	0,00	0,00	0,00	0,00	0,00
04	ALTRE MODALITA' DI TRASPORTO	0,00	0,00	0,00	0,00	0,00	0,00	0,00	0,00	0,00	0,00	0,00
05	VIABILITA' E INFRASTRUTTURE STRADALI	0,00	17.172,00	0,00	0,00	0,00	17.172,00	0,00	0,00	0,00	0,00	0,00
	<b>Totale Missione 10 - TRASPORTI E DIRITTO ALLA MOBILITA'</b>	<b>0,00</b>	<b>17.172,00</b>	<b>0,00</b>	<b>0,00</b>	<b>0,00</b>	<b>17.172,00</b>	<b>0,00</b>	<b>0,00</b>	<b>0,00</b>	<b>0,00</b>	<b>0,00</b>
<b>11</b>	<b>Missione 11 - SOCCORSO CIVILE</b>											
01	SISTEMA DI PROTEZIONE CIVILE	0,00	0,00	0,00	0,00	0,00	0,00	0,00	0,00	0,00	0,00	0,00
02	INTERVENTI A SEGUITO DI CALAMITÀ NATURALI	0,00	0,00	0,00	0,00	0,00	0,00	0,00	0,00	0,00	0,00	0,00
	<b>Totale Missione 11 - SOCCORSO CIVILE</b>	<b>0,00</b>	<b>0,00</b>	<b>0,00</b>	<b>0,00</b>	<b>0,00</b>	<b>0,00</b>	<b>0,00</b>	<b>0,00</b>	<b>0,00</b>	<b>0,00</b>	<b>0,00</b>

**SPESE PER MISSIONI, PROGRAMMI E MACROAGGREGATI**  
**SPESE IN CONTO CAPITALE E SPESE PER INCREMENTO DI ATTIVITA' FINANZIARIE - MANDATI SU RESIDUI**  
**ESERCIZIO FINANZIARIO 2019**

Pag. 3

MISSIONI E PROGRAMMI/MACROAGGREGATI		Tributi in conto capitale a carico dell'ente	Investimenti fissi lordi e acquisto di terreni	Contributi agli investimenti	Altri trasferimenti in conto capitale	Altre spese in conto capitale	Totale SPESE IN CONTO CAPITALE	Acquisizione di attività finanziarie	Concessione crediti di breve termine	Concessione crediti di medio - lungo termine	Altre spese per incremento di attività finanziarie	Totale SPESE PER INCREMENTO DI ATTIVITA' FINANZIARIE
		201	202	203	204	205	200	301	302	303	304	300
<b>12</b>	<b>Missione 12 - DIRITTI SOCIALI, POLITICHE SOCIALI E FAMIGLIA</b>											
01	INTERVENTI PER L'INFANZIA E I MINORI E PER ASILI NIDO	0,00	0,00	0,00	0,00	0,00	0,00	0,00	0,00	0,00	0,00	0,00
02	INTERVENTI PER LA DISABILITA'	0,00	0,00	0,00	0,00	0,00	0,00	0,00	0,00	0,00	0,00	0,00
03	INTERVENTI PER GLI ANZIANI	0,00	0,00	0,00	0,00	0,00	0,00	0,00	0,00	0,00	0,00	0,00
04	INTERVENTI PER I SOGGETTI A RISCHIO DI ESCLUSIONE SOCIALE	0,00	0,00	0,00	0,00	0,00	0,00	0,00	0,00	0,00	0,00	0,00
05	INTERVENTI PER LE FAMIGLIE	0,00	0,00	0,00	0,00	0,00	0,00	0,00	0,00	0,00	0,00	0,00
06	INTERVENTI PER IL DIRITTO ALLA CASA	0,00	0,00	0,00	0,00	0,00	0,00	0,00	0,00	0,00	0,00	0,00
07	PROGRAMMAZIONE E GOVERNO DELLA RETE DEI SERVIZI SOCIOSANITARI E SOCIALI	0,00	0,00	0,00	0,00	0,00	0,00	0,00	0,00	0,00	0,00	0,00
08	COOPERAZIONE E ASSOCIAZIONISMO	0,00	0,00	0,00	0,00	0,00	0,00	0,00	0,00	0,00	0,00	0,00
09	SERVIZIO NECROSCOPICO E CIMITERIALE	0,00	535,09	0,00	0,00	0,00	535,09	0,00	0,00	0,00	0,00	0,00
	<b>Totale Missione 12 - DIRITTI SOCIALI, POLITICHE SOCIALI E FAMIGLIA</b>	<b>0,00</b>	<b>535,09</b>	<b>0,00</b>	<b>0,00</b>	<b>0,00</b>	<b>535,09</b>	<b>0,00</b>	<b>0,00</b>	<b>0,00</b>	<b>0,00</b>	<b>0,00</b>
<b>13</b>	<b>Missione 13 - TUTELA DELLA SALUTE</b>											
04	SERVIZIO SANITARIO REGIONALE - RIPIANO DI DISAVANZI SANITARI RELATIVI AD ESERCIZI PREGRESSI	0,00	0,00	0,00	0,00	0,00	0,00	0,00	0,00	0,00	0,00	0,00
05	SERVIZIO SANITARIO REGIONALE - INVESTIMENTI SANITARI	0,00	0,00	0,00	0,00	0,00	0,00	0,00	0,00	0,00	0,00	0,00
07	ULTERIORI SPESE IN MATERIA SANITARIA	0,00	0,00	0,00	0,00	0,00	0,00	0,00	0,00	0,00	0,00	0,00
	<b>Totale Missione 13 - TUTELA DELLA SALUTE</b>	<b>0,00</b>	<b>0,00</b>	<b>0,00</b>	<b>0,00</b>	<b>0,00</b>	<b>0,00</b>	<b>0,00</b>	<b>0,00</b>	<b>0,00</b>	<b>0,00</b>	<b>0,00</b>
<b>14</b>	<b>Missione 14 - SVILUPPO ECONOMICO E COMPETITIVITÀ</b>											
01	INDUSTRIA, E PMI E ARTIGIANATO	0,00	0,00	0,00	0,00	0,00	0,00	0,00	0,00	0,00	0,00	0,00
02	COMMERCIO - RETI DISTRIBUTIVE - TUTELA DEI CONSUMATORI	0,00	0,00	0,00	0,00	0,00	0,00	0,00	0,00	0,00	0,00	0,00
03	RICERCA E INNOVAZIONE	0,00	0,00	0,00	0,00	0,00	0,00	0,00	0,00	0,00	0,00	0,00
04	RETI E ALTRI SERVIZI DI PUBBLICA UTILITA'	0,00	0,00	0,00	0,00	0,00	0,00	0,00	0,00	0,00	0,00	0,00
	<b>Totale Missione 14 - SVILUPPO ECONOMICO E COMPETITIVITÀ</b>	<b>0,00</b>	<b>0,00</b>	<b>0,00</b>	<b>0,00</b>	<b>0,00</b>	<b>0,00</b>	<b>0,00</b>	<b>0,00</b>	<b>0,00</b>	<b>0,00</b>	<b>0,00</b>
<b>15</b>	<b>Missione 15 - POLITICHE PER IL LAVORO E LA FORMAZIONE PROFESSIONALE</b>											
01	SERVIZI PER LO SVILUPPO DEL MERCATO DEL LAVORO	0,00	0,00	0,00	0,00	0,00	0,00	0,00	0,00	0,00	0,00	0,00
02	FORMAZIONE PROFESSIONALE	0,00	0,00	0,00	0,00	0,00	0,00	0,00	0,00	0,00	0,00	0,00
03	SOSTEGNO ALL'OCCUPAZIONE	0,00	0,00	0,00	0,00	0,00	0,00	0,00	0,00	0,00	0,00	0,00
	<b>Totale Missione 15 - POLITICHE PER IL LAVORO E LA FORMAZIONE PROFESSIONALE</b>	<b>0,00</b>	<b>0,00</b>	<b>0,00</b>	<b>0,00</b>	<b>0,00</b>	<b>0,00</b>	<b>0,00</b>	<b>0,00</b>	<b>0,00</b>	<b>0,00</b>	<b>0,00</b>
<b>16</b>	<b>Missione 16 - AGRICOLTURA, POLITICHE AGROALIMENTARI E PESCA</b>											
01	SVILUPPO DEL SETTORE AGRICOLO E DEL SISTEMA AGROALIMENTARE	0,00	0,00	0,00	0,00	0,00	0,00	0,00	0,00	0,00	0,00	0,00
02	CACCIA E PESCA	0,00	0,00	0,00	0,00	0,00	0,00	0,00	0,00	0,00	0,00	0,00

**SPESA PER MISSIONI, PROGRAMMI E MACROAGGREGATI**  
**SPESA IN CONTO CAPITALE E SPESA PER INCREMENTO DI ATTIVITA' FINANZIARIE - MANDATI SU RESIDUI**  
**ESERCIZIO FINANZIARIO 2019**

Pag. 4

MISSIONI E PROGRAMMI/MACROAGGREGATI		Tributi in conto capitale a carico dell'ente	Investimenti fissi lordi e acquisto di terreni	Contributi agli investimenti	Altri trasferimenti in conto capitale	Altre spese in conto capitale	Totale SPESE IN CONTO CAPITALE	Acquisizione di attività finanziarie	Concessione crediti di breve termine	Concessione crediti di medio - lungo termine	Altre spese per incremento di attività finanziarie	Totale SPESE PER INCREMENTO DI ATTIVITA' FINANZIARIE
		201	202	203	204	205	200	301	302	303	304	300
	<b>Totale Missione 16 - AGRICOLTURA, POLITICHE AGROALIMENTARI E PESCA</b>	0,00	0,00	0,00	0,00	0,00	0,00	0,00	0,00	0,00	0,00	0,00
17	<b>Missione 17 - ENERGIA E DIVERSIFICAZIONE DELLE FONTI ENERGETICHE</b>											
01	FONTE ENERGETICHE	0,00	0,00	0,00	0,00	0,00	0,00	0,00	0,00	0,00	0,00	0,00
	<b>Totale Missione 17 - ENERGIA E DIVERSIFICAZIONE DELLE FONTI ENERGETICHE</b>	0,00	0,00	0,00	0,00	0,00	0,00	0,00	0,00	0,00	0,00	0,00
18	<b>Missione 18 - RELAZIONI CON LE ALTRE AUTONOMIE TERRITORIALI E LOCALI</b>											
01	RELAZIONI FINANZIARIE CON LE ALTRE AUTONOMIE TERRITORIALI	0,00	0,00	0,00	0,00	0,00	0,00	0,00	0,00	0,00	0,00	0,00
	<b>Totale Missione 18 - RELAZIONI CON LE ALTRE AUTONOMIE TERRITORIALI E LOCALI</b>	0,00	0,00	0,00	0,00	0,00	0,00	0,00	0,00	0,00	0,00	0,00
19	<b>Missione 19 - RELAZIONI INTERNAZIONALI</b>											
01	RELAZIONI INTERNAZIONALI E COOPERAZIONE ALLO SVILUPPO	0,00	0,00	0,00	0,00	0,00	0,00	0,00	0,00	0,00	0,00	0,00
	<b>Totale Missione 19 - RELAZIONI INTERNAZIONALI</b>	0,00	0,00	0,00	0,00	0,00	0,00	0,00	0,00	0,00	0,00	0,00
20	<b>Missione 20 - FONDI E ACCANTONAMENTI</b>											
01	FONDO DI RISERVA	0,00	0,00	0,00	0,00	0,00	0,00	0,00	0,00	0,00	0,00	0,00
02	FONDO CREDITI DI DUBBIA ESIGIBILITA'	0,00	0,00	0,00	0,00	0,00	0,00	0,00	0,00	0,00	0,00	0,00
03	ALTRI FONDI	0,00	0,00	0,00	0,00	0,00	0,00	0,00	0,00	0,00	0,00	0,00
	<b>Totale Missione 20 - FONDI E ACCANTONAMENTI</b>	0,00	0,00	0,00	0,00	0,00	0,00	0,00	0,00	0,00	0,00	0,00
	<b>Totale macroaggregati</b>	0,00	112.810,08	15.000,00	0,00	0,00	127.810,08	0,00	0,00	0,00	0,00	0,00

SPESE PER MISSIONI, PROGRAMMI E MACROAGGREGATI  
SPESE PER RIMBORSO DI PRESTITI – IMPEGNI  
ESERCIZIO FINANZIARIO 2019

Pag. 1

MISSIONI E PROGRAMMI/MACROAGGREGATI		Rimborso di titoli obbligazionari	Rimborso prestiti a breve termine	Rimborso mutui e altri finanziamenti a medio e lungo termine	Rimborso di altre forme di indebitamento	Fondi per rimborso prestiti	Totale
		<b>401</b>	<b>402</b>	<b>403</b>	<b>404</b>	<b>405</b>	<b>400</b>
<b>50</b>	<b>Missione 50 - DEBITO PUBBLICO</b>						
02	QUOTA CAPITALE AMMORTAMENTO MUTUI E PRESTITI OBBLIGAZIONARI	0,00	0,00	0,00	0,00	0,00	0,00
	<b>Totale Missione 50 - DEBITO PUBBLICO</b>	<b>0,00</b>	<b>0,00</b>	<b>0,00</b>	<b>0,00</b>	<b>0,00</b>	<b>0,00</b>
	<b>Totale macroaggregati</b>	<b>0,00</b>	<b>0,00</b>	<b>0,00</b>	<b>0,00</b>	<b>0,00</b>	<b>0,00</b>

SPESE PER MISSIONI, PROGRAMMI E MACROAGGREGATI  
 SPESE PER SERVIZI PER CONTO TERZI E PARTITE DI GIRO - IMPEGNI  
 ESERCIZIO FINANZIARIO 2019

Pag. 1

MISSIONI E PROGRAMMI/MACROAGGREGATI		Uscite per partite di giro	Uscite per conto terzi	Totale
		<b>701</b>	<b>702</b>	<b>700</b>
<b>99</b>	<b>Missione 99 - SERVIZI PER CONTO TERZI</b>			
01	SERVIZI PER CONTO TERZI - PARTITE DI GIRO	114.766,80	503.621,99	618.388,79
02	ANTICIPAZIONI PER IL FINANZIAMENTO DEL SISTEMA SANITARIO NAZIONALE	0,00	0,00	0,00
	<b>Totale Missione 99 - SERVIZI PER CONTO TERZI</b>	<b>114.766,80</b>	<b>503.621,99</b>	<b>618.388,79</b>
	<b>Totale macroaggregati</b>	<b>114.766,80</b>	<b>503.621,99</b>	<b>618.388,79</b>

**RIEPILOGO SPESE PER TITOLI E MACROAGGREGATI  
IMPEGNI**

TITOLI E MACROAGGREGATI DI SPESA		TOTALE	DI CUI NON RICORRENTI
	<b>TITOLO 1 - SPESE CORRENTI</b>		
101	REDDITI DA LAVORO DIPENDENTE	69.882,08	89,82
102	IMPOSTE E TASSE A CARICO DELL'ENTE	51.373,95	0,00
103	ACQUISTO DI BENI E SERVIZI	3.024.321,04	9.075,26
104	TRASFERIMENTI CORRENTI	2.714.610,39	75.585,59
107	INTERESSI PASSIVI	0,00	0,00
109	RIMBORSI E POSTE CORRETTIVE DELLE ENTRATE	26.191,21	26.191,21
110	ALTRE SPESE CORRENTI	600,00	600,00
<b>100</b>	<b>TOTALE TITOLO 1</b>	<b>5.886.978,67</b>	<b>111.541,88</b>
	<b>TITOLO 2 - SPESE IN CONTO CAPITALE</b>		
202	INVESTIMENTI FISSI LORDI E ACQUISTO DI TERRENI	1.883.376,71	1.648.171,56
203	CONTRIBUTI AGLI INVESTIMENTI	61.557,27	61.557,27
205	ALTRE SPESE IN CONTO CAPITALE	0,00	0,00
<b>200</b>	<b>TOTALE TITOLO 2</b>	<b>1.944.933,98</b>	<b>1.709.728,83</b>
	<b>TITOLO 4 - RIMBORSO PRESTITI</b>		
403	RIMBORSO MUTUI E ALTRI FINANZIAMENTI A MEDIO LUNGO TERMINE	0,00	0,00
<b>400</b>	<b>TOTALE TITOLO 4</b>	<b>0,00</b>	<b>0,00</b>
	<b>TITOLO 5 - CHIUSURA ANTICIPAZIONI RICEVUTE DA ISTITUTO TESORIERE/CASSIERE</b>		
501	CHIUSURA ANTICIPAZIONI RICEVUTE DA ISTITUTO TESORIERE/CASSIERE	0,00	0,00
<b>500</b>	<b>TOTALE TITOLO 5</b>	<b>0,00</b>	<b>0,00</b>
	<b>TITOLO 7 - USCITE PER CONTO TERZI E PARTITE DI GIRO</b>		
701	USCITE PER PARTITE DI GIRO	114.766,80	0,00
702	USCITE PER CONTO TERZI	503.621,99	0,00
<b>700</b>	<b>TOTALE TITOLO 7</b>	<b>618.388,79</b>	<b>0,00</b>
	<b>TOTALE</b>	<b>8.450.301,44</b>	<b>1.821.270,71</b>

**ACCERTAMENTI ASSUNTI NELL'ESERCIZIO DI RIFERIMENTO E NEGLI ESERCIZI PRECEDENTI IMPUTATI ALL'ANNO SUCCESSIVO CUI SI RIFERISCE IL RENDICONTO E SEGUENTI**

Pag. 1

TITOLI E TIPOLOGIE DI ENTRATA		Anno 2020		Anno 2021		Anni successivi
		Previsioni di competenza	Accertamenti	Previsioni di competenza del bilancio pluriennale	Accertamenti	Accertamenti
<b>TITOLO ENTRATE CORRENTI DI NATURA TRIBUTARIA, CONTRIBUTIVA E PEREQUATIVA</b>						
10101	Tipologia 101 : IMPOSTE, TASSE E PROVENTI ASSIMILATI	4.279.500,00	0,00	4.279.500,00	0,00	0,00
10301	Tipologia 301 : FONDI PEREQUATIVI DA AMMINISTRAZIONI CENTRALI	734.200,00	0,00	734.200,00	0,00	0,00
<b>10000</b>	<b>Totale TITOLO 1</b>	<b>5.013.700,00</b>	<b>0,00</b>	<b>5.013.700,00</b>	<b>0,00</b>	<b>0,00</b>
<b>TITOLO TRASFERIMENTI CORRENTI</b>						
20101	Tipologia 101 : TRASFERIMENTI CORRENTI DA AMMINISTRAZIONI PUBBLICHE	289.845,00	0,00	242.345,00	0,00	0,00
20105	Tipologia 105 : TRASFERIMENTI CORRENTI DALL'UNIONE EUROPEA E DAL RESTO DEL MONDO	0,00	0,00	0,00	0,00	0,00
<b>20000</b>	<b>Totale TITOLO 2</b>	<b>289.845,00</b>	<b>0,00</b>	<b>242.345,00</b>	<b>0,00</b>	<b>0,00</b>
<b>TITOLO ENTRATE EXTRATRIBUTARIE</b>						
30100	Tipologia 100 : VENDITA DI BENI E SERVIZI E PROVENTI DERIVANTI DALLA GESTIONE DEI BENI	570.520,00	0,00	566.760,00	0,00	0,00
30200	Tipologia 200 : PROVENTI DERIVANTI DALL'ATTIVITA' DI CONTROLLO E REPRESSIONE DELLE IRREGOLARITA' E DEGLI ILLECITI	0,00	0,00	0,00	0,00	0,00
30300	Tipologia 300 : INTERESSI ATTIVI	100,00	0,00	100,00	0,00	0,00
30400	Tipologia 400 : ALTRE ENTRATE DA REDDITI DA CAPITALE	110.000,00	0,00	110.000,00	0,00	0,00
30500	Tipologia 500 : RIMBORSI E ALTRE ENTRATE CORRENTI	133.440,00	0,00	112.940,00	0,00	0,00
<b>30000</b>	<b>Totale TITOLO 3</b>	<b>814.060,00</b>	<b>0,00</b>	<b>789.800,00</b>	<b>0,00</b>	<b>0,00</b>
<b>TITOLO ENTRATE IN CONTO CAPITALE</b>						
40200	Tipologia 200 : CONTRIBUTI AGLI INVESTIMENTI	2.340.000,00	0,00	0,00	0,00	0,00
40300	Tipologia 300 : ALTRI TRASFERIMENTI IN CONTO CAPITALE	90.000,00	0,00	90.000,00	0,00	0,00
40400	Tipologia 400 : ENTRATE DA ALIENAZIONE DI BENI MATERIALI E IMMATERIALI	0,00	0,00	0,00	0,00	0,00
40500	Tipologia 500 : ALTRE ENTRATE IN CONTO CAPITALE	0,00	0,00	0,00	0,00	0,00

**ACCERTAMENTI ASSUNTI NELL'ESERCIZIO DI RIFERIMENTO E NEGLI ESERCIZI PRECEDENTI IMPUTATI ALL'ANNO SUCCESSIVO CUI SI RIFERISCE IL RENDICONTO E SEGUENTI**

Pag. 2

TITOLI E TIPOLOGIE DI ENTRATA		Anno 2020		Anno 2021		Anni successivi
		Previsioni di competenza	Accertamenti	Previsioni di competenza del bilancio pluriennale	Accertamenti	Accertamenti
<b>40000</b>	<b>Totale TITOLO 4</b>	<b>2.430.000,00</b>	<b>0,00</b>	<b>90.000,00</b>	<b>0,00</b>	<b>0,00</b>
<b>TITOLO ENTRATE DA RIDUZIONE DI ATTIVITA' FINANZIARIE</b>						
50100	Tipologia 100 : ALIENAZIONE DI ATTIVITA' FINANZIARIE	0,00	0,00	0,00	0,00	0,00
<b>50000</b>	<b>Totale TITOLO 5</b>	<b>0,00</b>	<b>0,00</b>	<b>0,00</b>	<b>0,00</b>	<b>0,00</b>
<b>TITOLO ENTRATE PER CONTO TERZI E PARTITE DI GIRO</b>						
90100	Tipologia 100 : ENTRATE PER PARTITE DI GIRO	162.000,00	0,00	162.000,00	0,00	0,00
90200	Tipologia 200 : ENTRATE PER CONTO TERZI	515.000,00	0,00	515.000,00	0,00	0,00
<b>90000</b>	<b>Totale TITOLO 9</b>	<b>677.000,00</b>	<b>0,00</b>	<b>677.000,00</b>	<b>0,00</b>	<b>0,00</b>
<b>TOTALE ACCERTAMENTI</b>		<b>9.224.605,00</b>	<b>0,00</b>	<b>6.812.845,00</b>	<b>0,00</b>	<b>0,00</b>



**IMPEGNI ASSUNTI NELL'ESERCIZIO DI RIFERIMENTO E NEGLI ESERCIZI PRECEDENTI IMPUTATI ALL'ANNO SUCCESSIVO CUI SI RIFERISCE IL RENDICONTO E SEGUENTI**

Pag. 1

TITOLI E MACROAGGREGATI DI SPESA		Anno 2020		Anno 2021		Anni successivi
		Previsioni di competenza	Impegni	Previsioni di competenza del bilancio pluriennale	Impegni	Impegni
<b>TITOLO SPESE CORRENTI</b>						
101	REDDITI DA LAVORO DIPENDENTE	107.590,00	7.626,60	107.590,00	0,00	0,00
102	IMPOSTE E TASSE A CARICO DELL'ENTE	67.125,00	484,50	67.125,00	0,00	0,00
103	ACQUISTO DI BENI E SERVIZI	3.037.551,00	528.020,37	2.980.551,00	523.721,03	0,00
104	TRASFERIMENTI CORRENTI	2.530.339,00	34.244,00	2.510.759,00	244,00	0,00
107	INTERESSI PASSIVI	1.000,00	0,00	1.000,00	0,00	0,00
109	RIMBORSI E POSTE CORRETTIVE DELLE ENTRATE	7.500,00	11.615,00	7.500,00	0,00	0,00
110	ALTRE SPESE CORRENTI	366.500,00	0,00	371.320,00	0,00	0,00
<b>100</b>	<b>Totale TITOLO 1</b>	<b>6.117.605,00</b>	<b>581.990,47</b>	<b>6.045.845,00</b>	<b>523.965,03</b>	<b>0,00</b>
<b>TITOLO SPESE IN CONTO CAPITALE</b>						
202	INVESTIMENTI FISSI LORDI E ACQUISTO DI TERRENI	2.430.000,00	3.166.074,32	90.000,00	0,00	0,00
203	CONTRIBUTI AGLI INVESTIMENTI	0,00	10.000,00	0,00	0,00	0,00
205	ALTRE SPESE IN CONTO CAPITALE	0,00	0,00	0,00	0,00	0,00
<b>200</b>	<b>Totale TITOLO 2</b>	<b>2.430.000,00</b>	<b>3.176.074,32</b>	<b>90.000,00</b>	<b>0,00</b>	<b>0,00</b>
<b>TITOLO RIMBORSO PRESTITI</b>						
403	RIMBORSO MUTUI E ALTRI FINANZIAMENTI A MEDIO LUNGO TERMINE	0,00	0,00	0,00	0,00	0,00
<b>400</b>	<b>Totale TITOLO 4</b>	<b>0,00</b>	<b>0,00</b>	<b>0,00</b>	<b>0,00</b>	<b>0,00</b>
<b>TITOLO CHIUSURA ANTICIPAZIONI RICEVUTE DA ISTITUTO TESORIERE/CASSIERE</b>						
501	CHIUSURA ANTICIPAZIONI RICEVUTE DA ISTITUTO TESORIERE/CASSIERE	1.646.130,00	0,00	1.646.130,00	0,00	0,00

**IMPEGNI ASSUNTI NELL'ESERCIZIO DI RIFERIMENTO E NEGLI ESERCIZI PRECEDENTI IMPUTATI ALL'ANNO SUCCESSIVO CUI SI RIFERISCE IL RENDICONTO E SEGUENTI**

Pag. 2

TITOLI E MACROAGGREGATI DI SPESA		Anno 2020		Anno 2021		Anni successivi
		Previsioni di competenza	Impegni	Previsioni di competenza del bilancio pluriennale	Impegni	Impegni
<b>500</b>	<b>Totale TITOLO 5</b>	<b>1.646.130,00</b>	<b>0,00</b>	<b>1.646.130,00</b>	<b>0,00</b>	<b>0,00</b>
<b>TITOLO USCITE PER CONTO TERZI E PARTITE DI GIRO</b>						
701	USCITE PER PARTITE DI GIRO	162.000,00	0,00	162.000,00	0,00	0,00
702	USCITE PER CONTO TERZI	515.000,00	0,00	515.000,00	0,00	0,00
<b>700</b>	<b>Totale TITOLO 7</b>	<b>677.000,00</b>	<b>0,00</b>	<b>677.000,00</b>	<b>0,00</b>	<b>0,00</b>
<b>TOTALE IMPEGNI</b>		<b>10.870.735,00</b>	<b>3.758.064,79</b>	<b>8.458.975,00</b>	<b>523.965,03</b>	<b>0,00</b>

Allegato h) al Rendiconto - Costi per missione

Allegato h) al Rendiconto - Costi per missione

Missioni		PROSPETTO DEI COSTI PER MISSIONE								PROSPETTO DEI COSTI PER MISSIONE							
		COMPONENTI NEGATIVI DELLA GESTIONE								COMPONENTI NEGATIVI DELLA GESTIONE							
		Consumi materie prime		Prestazioni di servizi e Trasferimenti e contributi				Utilizzo di beni di terzi	Personale	Ammortamenti e svalutazioni				Accantonamenti		Oneri diversi di gestione	Totale componenti negative della gestione
Acquisto di materie prime e/o beni di consumo	Variazioni nelle rimanenze di materie prime e/o beni di consumo (+/-)	Prestazioni di servizi	Trasferimenti correnti	Contributi agli investimenti ad Amministrazioni pubbliche	Contributi agli investimenti ad altri soggetti	Utilizzo beni di terzi	Personale	Ammortamenti immobilizzazioni immateriali	Ammortamenti immobilizzazioni materiali	Altre svalutazioni delle immobilizzazioni	Svalutazione dei crediti	Accantonamento per rischi	Altri accantonamenti	Oneri diversi di gestione			
MISSIONE 00	Servizi istituzionali, generali e di gestione	6.453,43	0,00	340.895,62	1.382.807,54	3.264,53	0,00	8.654,34	69.747,57	14.102,40	96.672,38	0,00	69.367,76	0,00	0,00	6.638,74	
MISSIONE 00	Giustizia	0,00	0,00	0,00	0,00	0,00	0,00	0,00	0,00	0,00	0,00	0,00	0,00	0,00	0,00	0,00	0,00
MISSIONE 00	Ordine pubblico e sicurezza	0,00	0,00	707,04	141.984,65	0,00	0,00	0,00	0,00	0,00	0,00	0,00	0,00	0,00	0,00	0,00	142.691,69
MISSIONE 00	Istruzione e diritto allo studio	0,00	0,00	603.135,76	125.109,46	0,00	0,00	0,00	0,00	0,00	57.904,06	0,00	0,00	0,00	0,00	0,00	786.149,28
MISSIONE 00	Tutela e valorizzazione dei beni e attività culturali	10.743,09	0,00	57.024,55	150.306,14	0,00	0,00	0,00	0,00	0,00	101.794,46	0,00	0,00	0,00	0,00	0,00	319.868,24
MISSIONE 00	Politiche giovanili, sport e tempo libero	0,00	0,00	52.181,36	56.857,73	0,00	0,00	0,00	0,00	0,00	101.672,87	0,00	0,00	0,00	0,00	0,00	210.711,96
MISSIONE 00	Turismo	0,00	0,00	630,00	14.448,00	0,00	0,00	0,00	0,00	0,00	0,00	0,00	0,00	0,00	0,00	0,00	15.078,00
MISSIONE 00	Assetto del territorio ed edilizia abitativa	0,00	0,00	0,00	195.123,64	0,00	40.000,00	0,00	0,00	0,00	41.582,11	0,00	0,00	0,00	0,00	0,00	276.705,75
MISSIONE 00	Sviluppo sostenibile e tutela del territorio e dell'ambiente	0,00	0,00	1.295.069,84	0,00	18.292,74	0,00	0,00	0,00	0,00	0,00	0,00	0,00	0,00	0,00	0,00	1.313.362,58
MISSIONE 10	Trasporti e diritto alla mobilità	0,00	0,00	145.849,80	4.750,54	0,00	0,00	0,00	0,00	0,00	257.737,93	0,00	0,00	0,00	0,00	0,00	408.338,27
MISSIONE 12	Soccorso Civile	0,00	0,00	0,00	0,00	0,00	0,00	0,00	0,00	0,00	0,00	0,00	0,00	0,00	0,00	0,00	0,00
MISSIONE 12	Diritti sociali, politiche sociali e famiglia	0,00	0,00	486.487,89	607.050,70	0,00	0,00	0,00	0,00	0,00	5.422,87	0,00	0,00	0,00	0,00	3.015,21	1.101.976,67
MISSIONE 13	Tutela della salute	0,00	0,00	0,00	0,00	0,00	0,00	0,00	0,00	0,00	0,00	0,00	0,00	0,00	0,00	0,00	0,00
MISSIONE 14	Sviluppo economico e competitività	0,00	0,00	0,00	29.428,68	0,00	0,00	0,00	0,00	0,00	2.060,09	0,00	0,00	0,00	0,00	0,00	31.488,77
MISSIONE 15	Politiche per il lavoro e la formazione professionale	0,00	0,00	0,00	6.387,18	0,00	0,00	0,00	0,00	0,00	0,00	0,00	0,00	0,00	0,00	0,00	6.387,18
MISSIONE 16	Agricoltura, politiche agroalimentari e pesca	0,00	0,00	0,00	0,00	0,00	0,00	0,00	0,00	0,00	0,00	0,00	0,00	0,00	0,00	0,00	0,00
MISSIONE 17	Energia e diversificazione delle fonti energetiche	0,00	0,00	0,00	0,00	0,00	0,00	0,00	0,00	0,00	0,00	0,00	0,00	0,00	0,00	0,00	0,00
MISSIONE 18	Relazioni con le altre autonomie territoriali e locali	0,00	0,00	0,00	0,00	0,00	0,00	0,00	0,00	0,00	0,00	0,00	0,00	0,00	0,00	0,00	0,00
MISSIONE 18	Relazioni internazionali	0,00	0,00	0,00	356,13	0,00	0,00	0,00	0,00	0,00	0,00	0,00	0,00	0,00	0,00	0,00	356,13
MISSIONE 20	Fondi e accantonamenti	0,00	0,00	0,00	0,00	0,00	0,00	0,00	0,00	0,00	0,00	0,00	0,00	10.000,00	1.860,00	0,00	11.860,00
MISSIONE 50	Debito pubblico	0,00	0,00	0,00	0,00	0,00	0,00	0,00	0,00	0,00	0,00	0,00	0,00	0,00	0,00	0,00	0,00
MISSIONE 60	Anticipazioni finanziarie	0,00	0,00	0,00	0,00	0,00	0,00	0,00	0,00	0,00	0,00	0,00	0,00	0,00	0,00	0,00	0,00
MISSIONE 99	Servizi per conto terzi	0,00	0,00	0,00	0,00	0,00	0,00	0,00	0,00	0,00	0,00	0,00	0,00	0,00	0,00	0,00	0,00
<b>TOTALE COSTI/ONERI</b>		<b>17.196,52</b>	<b>0,00</b>	<b>2.981.981,86</b>	<b>2.714.610,39</b>	<b>21.557,27</b>	<b>40.000,00</b>	<b>8.654,34</b>	<b>69.747,57</b>	<b>14.102,40</b>	<b>664.846,77</b>	<b>0,00</b>	<b>69.367,76</b>	<b>10.000,00</b>	<b>1.860,00</b>	<b>9.653,95</b>	<b>6.623.578,83</b>



Allegato h) al Rendiconto - Costi per missione

PROSPETTO DEI COSTI PER MISSIONE							
COMPONENTI ED ONERI STRAORDINARI				IMPOSTE			TOTALE COSTI PER MISSIONE
Oneri straordinari				Totale Oneri straordinari	Imposte	Totale imposte	
Sopraavvenienze passive e insussistenze dell'attivo	Minusvalenze patrimoniali	Trasferimenti in conto capitale	Altri oneri straordinari		Imposte		
362.046,19	0,72	0,00	0,00	362.046,91	11.373,95	11.373,95	2.372.025,17
0,00	0,00	0,00	0,00	0,00	0,00	0,00	0,00
0,00	0,00	0,00	0,00	0,00	0,00	0,00	142.691,69
0,00	0,00	0,00	0,00	0,00	0,00	0,00	786.149,28
0,00	0,00	0,00	0,00	0,00	0,00	0,00	319.868,24
0,00	0,00	0,00	0,00	0,00	0,00	0,00	210.711,96
0,00	0,00	0,00	0,00	0,00	0,00	0,00	15.078,00
0,00	0,00	0,00	0,00	0,00	0,00	0,00	276.705,75
0,00	0,00	0,00	0,00	0,00	0,00	0,00	1.313.362,58
0,00	0,00	0,00	0,00	0,00	0,00	0,00	408.338,27
0,00	0,00	0,00	0,00	0,00	0,00	0,00	0,00
0,00	0,00	0,00	0,00	0,00	0,00	0,00	1.101.976,67
0,00	0,00	0,00	0,00	0,00	0,00	0,00	0,00
0,00	0,00	0,00	0,00	0,00	0,00	0,00	31.488,77
0,00	0,00	0,00	0,00	0,00	0,00	0,00	6.387,18
0,00	0,00	0,00	0,00	0,00	0,00	0,00	0,00
0,00	0,00	0,00	0,00	0,00	0,00	0,00	0,00
0,00	0,00	0,00	0,00	0,00	0,00	0,00	0,00
0,00	0,00	0,00	0,00	0,00	0,00	0,00	356,13
0,00	0,00	0,00	0,00	0,00	0,00	0,00	11.860,00
0,00	0,00	0,00	0,00	0,00	0,00	0,00	0,00
0,00	0,00	0,00	0,00	0,00	0,00	0,00	0,00
0,00	0,00	0,00	0,00	0,00	0,00	0,00	0,00
362.046,19	0,72	0,00	0,00	362.046,91	11.373,95	11.373,95	6.996.999,69

**CONTO DEL BILANCIO – GESTIONE DELLE SPESE  
UTILIZZO DI CONTRIBUTI E TRASFERIMENTI DA PARTE DI ORGANISMI COMUNITARI E INTERNAZIONALI**

Pag. 1

MISSIONE, PROGRAMMA, TITOLO	DENOMINAZIONE	RESIDUI PASSIVI AL 1/1/2019 (RS)		PAGAMENTI IN C/RESIDUI (PR)		RIACCERTAMENTO RESIDUI (R)		RESIDUI PASSIVI DA ESERCIZI PRECEDENTI (EP=RS-PR+R)	
		PREVISIONI DEFINITIVE DI COMPETENZA (CP)		PAGAMENTI IN C//COMPETENZA (PC)		IMPEGNI (I)		ECONOMIE DI COMPETENZA (ECP=CP-I-FPV)	
		PREVISIONI DEFINITIVE DI CASSA (CS)		TOTALE PAGAMENTI (TP=PR+PC)		FONDO PLURIENNALE VINCOLATO (FPV)		TOTALE RESIDUI PASSIVI DA RIPORTARE (TR=EP+EC)	
<b>MISSIONE 05</b>	<b>TUTELA E VALORIZZAZIONE DEI BENI E DELLE ATTIVITA' CULTURALI</b>								
<b>0502 Programma</b>	<b>02 ATTIVITÀ CULTURALI E INTERVENTI DIVERSI NEL SETTORE CULTURALE</b>								
<b>Titolo 1</b>	<b>SPESE CORRENTI</b>	RS	6.938,87	PR	3.938,85	R	0,00	EP	3.000,02
		CP	9.250,00	PC	1.289,13	I	9.247,43	ECP	2,57
		CS	16.188,87	TP	5.227,98	FPV	0,00	TR	10.958,32
<b>Totale Programma</b>	<b>02 ATTIVITÀ CULTURALI E INTERVENTI DIVERSI NEL SETTORE CULTURALE</b>	RS	<b>6.938,87</b>	PR	<b>3.938,85</b>	R	<b>0,00</b>	EP	<b>3.000,02</b>
		CP	<b>9.250,00</b>	PC	<b>1.289,13</b>	I	<b>9.247,43</b>	ECP	<b>2,57</b>
		CS	<b>16.188,87</b>	TP	<b>5.227,98</b>	FPV	<b>0,00</b>	TR	<b>10.958,32</b>
<b>Totale MISSIONE 05</b>	<b>TUTELA E VALORIZZAZIONE DEI BENI E DELLE ATTIVITA' CULTURALI</b>	RS	<b>6.938,87</b>	PR	<b>3.938,85</b>	R	<b>0,00</b>	EP	<b>3.000,02</b>
		CP	<b>9.250,00</b>	PC	<b>1.289,13</b>	I	<b>9.247,43</b>	ECP	<b>2,57</b>
		CS	<b>16.188,87</b>	TP	<b>5.227,98</b>	FPV	<b>0,00</b>	TR	<b>10.958,32</b>
	<b>TOTALE MISSIONI</b>	RS	<b>6.938,87</b>	PR	<b>3.938,85</b>	R	<b>0,00</b>	EP	<b>3.000,02</b>
		CP	<b>9.250,00</b>	PC	<b>1.289,13</b>	I	<b>9.247,43</b>	ECP	<b>2,57</b>
		CS	<b>16.188,87</b>	TP	<b>5.227,98</b>	FPV	<b>0,00</b>	TR	<b>10.958,32</b>

**CONTO DEL BILANCIO – GESTIONE DELLE SPESE  
FUNZIONI DELEGATE DALLE REGIONI**

MISSIONE, PROGRAMMA, TITOLO	DENOMINAZIONE	RESIDUI PASSIVI AL 1/1/2019 (RS)		PAGAMENTI IN C/RESIDUI (PR)		RIACCERTAMENTO RESIDUI (R)		RESIDUI PASSIVI DA ESERCIZI PRECEDENTI (EP=RS-PR+R)			
		PREVISIONI DEFINITIVE DI COMPETENZA (CP)		PAGAMENTI IN C//COMPETENZA (PC)		IMPEGNI (I)		ECONOMIE DI COMPETENZA (ECP=CP-I-FPV)			
		PREVISIONI DEFINITIVE DI CASSA (CS)		TOTALE PAGAMENTI (TP=PR+PC)		FONDO PLURIENNALE VINCOLATO (FPV)		TOTALE RESIDUI PASSIVI DA RIPORTARE (TR=EP+EC)			
<b>MISSIONE</b>	<b>04</b>	<b>ISTRUZIONE E DIRITTO ALLO STUDIO</b>									
<b>0406</b>	<b>Programma</b>	<b>06</b>	<b>SERVIZI AUSILIARI ALL'ISTRUZIONE</b>								
<b>Titolo 1</b>	<b>SPESE CORRENTI</b>	RS	10.638,12	PR	10.638,12	R	0,00	EP	0,00		
		CP	56.300,00	PC	44.078,32	I	54.924,10	ECP	1.375,90		
		CS	66.938,12	TP	54.716,44	FPV	0,00	TR	10.845,78		
<b>Totale Programma</b>	<b>06</b>	<b>SERVIZI AUSILIARI ALL'ISTRUZIONE</b>									
		RS	<b>10.638,12</b>	PR	<b>10.638,12</b>	R	<b>0,00</b>	EP	<b>0,00</b>		
		CP	<b>56.300,00</b>	PC	<b>44.078,32</b>	I	<b>54.924,10</b>	ECP	<b>1.375,90</b>		
		CS	<b>66.938,12</b>	TP	<b>54.716,44</b>	FPV	<b>0,00</b>	TR	<b>10.845,78</b>		
<b>Totale MISSIONE 04</b>	<b>ISTRUZIONE E DIRITTO ALLO STUDIO</b>	RS	<b>10.638,12</b>	PR	<b>10.638,12</b>	R	<b>0,00</b>	EP	<b>0,00</b>		
		CP	<b>56.300,00</b>	PC	<b>44.078,32</b>	I	<b>54.924,10</b>	ECP	<b>1.375,90</b>		
		CS	<b>66.938,12</b>	TP	<b>54.716,44</b>	FPV	<b>0,00</b>	TR	<b>10.845,78</b>		

**CONTO DEL BILANCIO – GESTIONE DELLE SPESE  
FUNZIONI DELEGATE DALLE REGIONI**

MISSIONE, PROGRAMMA, TITOLO	DENOMINAZIONE	RESIDUI PASSIVI AL 1/1/2019 (RS)		PAGAMENTI IN C/RESIDUI (PR)		RIACCERTAMENTO RESIDUI (R)		RESIDUI PASSIVI DA ESERCIZI PRECEDENTI (EP=RS-PR+R)		
		PREVISIONI DEFINITIVE DI COMPETENZA (CP)		PAGAMENTI IN C//COMPETENZA (PC)		IMPEGNI (I)		ECONOMIE DI COMPETENZA (ECP=CP-I-FPV)		
		PREVISIONI DEFINITIVE DI CASSA (CS)		TOTALE PAGAMENTI (TP=PR+PC)		FONDO PLURIENNALE VINCOLATO (FPV)		TOTALE RESIDUI PASSIVI DA RIPORTARE (TR=EP+EC)		
<b>MISSIONE</b>	<b>12</b>	<b>DIRITTI SOCIALI, POLITICHE SOCIALI E FAMIGLIA</b>								
<b>1201</b>	<b>Programma</b>	<b>01</b>	<b>INTERVENTI PER L'INFANZIA E I MINORI E PER ASILI NIDO</b>							
<b>Titolo 1</b>	<b>SPESE CORRENTI</b>		RS	1.599,76	PR	599,76	R	-1.000,00	EP	0,00
			CP	8.250,00	PC	5.894,68	I	8.214,68	ECP	35,32
			CS	9.849,76	TP	6.494,44	FPV	0,00	TR	2.320,00
<b>Totale Programma</b>		<b>01</b>	<b>RS</b>	<b>1.599,76</b>	<b>PR</b>	<b>599,76</b>	<b>R</b>	<b>-1.000,00</b>	<b>EP</b>	<b>0,00</b>
			<b>CP</b>	<b>8.250,00</b>	<b>PC</b>	<b>5.894,68</b>	<b>I</b>	<b>8.214,68</b>	<b>ECP</b>	<b>35,32</b>
			<b>CS</b>	<b>9.849,76</b>	<b>TP</b>	<b>6.494,44</b>	<b>FPV</b>	<b>0,00</b>	<b>TR</b>	<b>2.320,00</b>
<b>1204</b>	<b>Programma</b>	<b>04</b>	<b>INTERVENTI PER I SOGGETTI A RISCHIO DI ESCLUSIONE SOCIALE</b>							
<b>Titolo 1</b>	<b>SPESE CORRENTI</b>		RS	0,00	PR	0,00	R	0,00	EP	0,00
			CP	0,00	PC	0,00	I	0,00	ECP	0,00
			CS	0,00	TP	0,00	FPV	0,00	TR	0,00
<b>Totale Programma</b>		<b>04</b>	<b>RS</b>	<b>0,00</b>	<b>PR</b>	<b>0,00</b>	<b>R</b>	<b>0,00</b>	<b>EP</b>	<b>0,00</b>
			<b>CP</b>	<b>0,00</b>	<b>PC</b>	<b>0,00</b>	<b>I</b>	<b>0,00</b>	<b>ECP</b>	<b>0,00</b>
			<b>CS</b>	<b>0,00</b>	<b>TP</b>	<b>0,00</b>	<b>FPV</b>	<b>0,00</b>	<b>TR</b>	<b>0,00</b>
<b>Totale MISSIONE 12</b>	<b>DIRITTI SOCIALI, POLITICHE SOCIALI E FAMIGLIA</b>		RS	1.599,76	PR	599,76	R	-1.000,00	EP	0,00
			CP	8.250,00	PC	5.894,68	I	8.214,68	ECP	35,32
			CS	9.849,76	TP	6.494,44	FPV	0,00	TR	2.320,00
<b>TOTALE MISSIONI</b>			<b>RS</b>	<b>12.237,88</b>	<b>PR</b>	<b>11.237,88</b>	<b>R</b>	<b>-1.000,00</b>	<b>EP</b>	<b>0,00</b>



**CONTO DEL BILANCIO – GESTIONE DELLE SPESE  
FUNZIONI DELEGATE DALLE REGIONI**

MISSIONE, PROGRAMMA, TITOLO	DENOMINAZIONE	RESIDUI PASSIVI AL 1/1/2019 (RS)	PAGAMENTI IN C/RESIDUI (PR)	RIACCERTAMENTO RESIDUI (R)		RESIDUI PASSIVI DA ESERCIZI PRECEDENTI (EP=RS-PR+R)
		PREVISIONI DEFINITIVE DI COMPETENZA (CP)	PAGAMENTI IN C//COMPETENZA (PC)	IMPEGNI (I)	ECONOMIE DI COMPETENZA (ECP=CP-I-FPV)	RESIDUI PASSIVI DA ESERCIZIO DI COMPETENZA (EC=I-PC)
		PREVISIONI DEFINITIVE DI CASSA (CS)	TOTALE PAGAMENTI (TP=PR+PC)	FONDO PLURIENNALE VINCOLATO (FPV)		TOTALE RESIDUI PASSIVI DA RIPORTARE (TR=EP+EC)
		CP 64.550,00	PC 49.973,00	I 63.138,78	ECP 1.411,22	EC 13.165,78
		CS 76.787,88	TP 61.210,88	FPV 0,00		TR 13.165,78

<b>Ente Codice</b>	000045696
<b>Ente Descrizione</b>	COMUNE DI CASTEL BOLOGNESE
<b>Categoria</b>	Province - Comuni - Citta' metropolitane - Unioni di Comuni
<b>Sotto Categoria</b>	COMUNI
<b>Periodo</b>	ANNUALE 2019
<b>Prospetto</b>	INCASSI
<b>Tipo Report</b>	Semplice
<b>Data ultimo aggiornamento</b>	19-mar-2020
<b>Data stampa</b>	24-mar-2020
<b>Importi in EURO</b>	

		Importo nel periodo	Importo a tutto il periodo
<b>1.00.00.00.000 Entrate correnti di natura tributaria, contributiva e perequativa</b>		<b>4.969.626,08</b>	<b>4.969.626,08</b>
<b>1.01.00.00.000 Tributi</b>		<b>4.253.647,74</b>	<b>4.253.647,74</b>
<b>1.01.01.00.000 Imposte, tasse e proventi assimilati</b>		<b>4.253.647,74</b>	<b>4.253.647,74</b>
1.01.01.06.001	Imposta municipale propria riscossa a seguito dell'attivita' ordinaria di gestione	1.749.991,16	1.749.991,16
1.01.01.06.002	Imposte municipale propria riscosse a seguito di attivita' di verifica e controllo	170.455,56	170.455,56
1.01.01.16.001	Addizionale comunale IRPEF riscossa a seguito dell'attivita' ordinaria di gestione	810.256,68	810.256,68
1.01.01.51.001	Tassa smaltimento rifiuti solidi urbani riscossa a seguito dell'attivita' ordinaria di gestione	1.273.902,25	1.273.902,25
1.01.01.51.002	Tassa smaltimento rifiuti solidi urbani riscossa a seguito di attivita' di verifica e controllo	90.541,49	90.541,49
1.01.01.52.001	Tassa occupazione spazi e aree pubbliche riscossa a seguito dell'attivita' ordinaria di gestione	54.292,68	54.292,68
1.01.01.53.001	Imposta comunale sulla pubblicita' e diritto sulle pubbliche affissioni riscossa a seguito dell'attivita' ordinaria di gestione	66.311,78	66.311,78
1.01.01.76.001	Tributo per i servizi indivisibili (TASI) riscosso a seguito dell'attivita' ordinaria di gestione	35.669,14	35.669,14
1.01.01.76.002	Tributo per i servizi indivisibili (TASI) riscosso a seguito di attivita' di verifica e controllo	2.227,00	2.227,00
<b>1.03.00.00.000 Fondi perequativi</b>		<b>715.978,34</b>	<b>715.978,34</b>
<b>1.03.01.00.000 Fondi perequativi da Amministrazioni Centrali</b>		<b>715.978,34</b>	<b>715.978,34</b>
1.03.01.01.001	Fondi perequativi dallo Stato	715.978,34	715.978,34
<b>2.00.00.00.000 Trasferimenti correnti</b>		<b>505.611,17</b>	<b>505.611,17</b>
<b>2.01.00.00.000 Trasferimenti correnti</b>		<b>505.611,17</b>	<b>505.611,17</b>
<b>2.01.01.00.000 Trasferimenti correnti da Amministrazioni pubbliche</b>		<b>494.447,57</b>	<b>494.447,57</b>
2.01.01.01.001	Trasferimenti correnti da Ministeri	258.839,45	258.839,45
2.01.01.01.002	Trasferimenti correnti da Ministero dell'Istruzione - Istituzioni Scolastiche	4.346,76	4.346,76
2.01.01.02.001	Trasferimenti correnti da Regioni e province autonome	42.780,71	42.780,71
2.01.01.02.002	Trasferimenti correnti da Province	11.412,23	11.412,23
2.01.01.02.005	Trasferimenti correnti da Unioni di Comuni	177.068,42	177.068,42
<b>2.01.05.00.000 Trasferimenti correnti dall'Unione Europea e dal Resto del Mondo</b>		<b>11.163,60</b>	<b>11.163,60</b>
2.01.05.01.999	Altri trasferimenti correnti dall'Unione Europea	11.163,60	11.163,60
<b>3.00.00.00.000 Entrate extratributarie</b>		<b>1.413.069,18</b>	<b>1.413.069,18</b>
<b>3.01.00.00.000 Vendita di beni e servizi e proventi derivanti dalla gestione dei beni</b>		<b>513.893,89</b>	<b>513.893,89</b>
<b>3.01.01.00.000 Vendita di beni</b>		<b>5.603,49</b>	<b>5.603,49</b>
3.01.01.01.004	Proventi da energia, acqua, gas e riscaldamento	5.603,49	5.603,49
<b>3.01.02.00.000 Entrate dalla vendita e dall'erogazione di servizi</b>		<b>430.552,29</b>	<b>430.552,29</b>
3.01.02.01.003	Proventi da convitti, colonie, ostelli, stabilimenti termali	5.310,60	5.310,60
3.01.02.01.004	Proventi da corsi extrascolastici	39.414,85	39.414,85
3.01.02.01.006	Proventi da impianti sportivi	4.000,40	4.000,40

**Importo nel periodo**    **Importo a tutto il periodo**

3.01.02.01.008	Proventi da mense	202.899,70	202.899,70
3.01.02.01.013	Proventi da teatri, musei, spettacoli, mostre	1.021,50	1.021,50
3.01.02.01.014	Proventi da trasporti funebri, pompe funebri, illuminazione votiva	146.213,49	146.213,49
3.01.02.01.016	Proventi da trasporto scolastico	9.649,00	9.649,00
3.01.02.01.018	Proventi dall'uso di locali adibiti stabilmente ed esclusivamente a riunioni non istituzionali	3.240,00	3.240,00
3.01.02.01.032	Proventi da diritti di segreteria e rogito	1.311,03	1.311,03
3.01.02.01.033	Proventi da rilascio documenti e diritti di cancelleria	5.583,12	5.583,12
3.01.02.01.999	Proventi da servizi n.a.c.	11.908,60	11.908,60

**3.01.03.00.000 Proventi derivanti dalla gestione dei beni** **77.738,11**    **77.738,11**

3.01.03.01.003	Proventi da concessioni su beni	58.790,47	58.790,47
3.01.03.02.001	Fitti di terreni e diritti di sfruttamento di giacimenti e risorse naturali	4.900,00	4.900,00
3.01.03.02.002	Locazioni di altri beni immobili	14.047,64	14.047,64

**3.02.00.00.000 Proventi derivanti dall'attività di controllo e repressione delle irregolarità e degli illeciti** **112.839,76**    **112.839,76**

**3.02.02.00.000 Entrate da famiglie derivanti dall'attività di controllo e repressione delle irregolarità e degli illeciti** **112.839,76**    **112.839,76**

3.02.02.01.002	Proventi da multe e sanzioni per violazioni delle norme di polizia amministrativa a carico delle famiglie	112.839,76	112.839,76
----------------	---	------------	------------

**3.03.00.00.000 Interessi attivi** **3,03**    **3,03**

**3.03.03.00.000 Altri interessi attivi** **3,03**    **3,03**

3.03.03.03.001	Interessi attivi da conti della tesoreria dello Stato o di altre Amministrazioni pubbliche	3,03	3,03
----------------	--	------	------

**3.04.00.00.000 Altre entrate da redditi da capitale** **119.330,32**    **119.330,32**

**3.04.03.00.000 Entrate derivanti dalla distribuzione di utili e avanzi** **119.330,32**    **119.330,32**

3.04.03.01.001	Entrate derivanti dalla distribuzione di utili e avanzi	119.330,32	119.330,32
----------------	---	------------	------------

**3.05.00.00.000 Rimborsi e altre entrate correnti** **667.002,18**    **667.002,18**

**3.05.02.00.000 Rimborsi in entrata** **656.475,52**    **656.475,52**

3.05.02.01.001	Rimborsi ricevuti per spese di personale (comando, distacco, fuori ruolo, convenzioni, ecc.)	42.852,30	42.852,30
3.05.02.02.002	Entrate da rimborsi di IVA a credito	10.918,26	10.918,26
3.05.02.03.001	Entrate da rimborsi, recuperi e restituzioni di somme non dovute o incassate in eccesso da Amministrazioni Centrali	24.186,33	24.186,33
3.05.02.03.002	Entrate da rimborsi, recuperi e restituzioni di somme non dovute o incassate in eccesso da Amministrazioni Locali	574.853,26	574.853,26
3.05.02.03.005	Entrate da rimborsi, recuperi e restituzioni di somme non dovute o incassate in eccesso da Imprese	3.665,37	3.665,37

**3.05.99.00.000 Altre entrate correnti n.a.c.** **10.526,66**    **10.526,66**

3.05.99.99.999	Altre entrate correnti n.a.c.	10.526,66	10.526,66
----------------	-------------------------------	-----------	-----------

**4.00.00.00.000 Entrate in conto capitale** **324.763,65**    **324.763,65**

**4.02.00.00.000 Contributi agli investimenti** **139.002,95**    **139.002,95**

**4.02.01.00.000 Contributi agli investimenti da amministrazioni pubbliche** **139.002,95**    **139.002,95**

## 000045696 - COMUNE DI CASTEL BOLOGNESE

		Importo nel periodo	Importo a tutto il periodo
4.02.01.01.001	Contributi agli investimenti da Ministeri	84.919,70	84.919,70
4.02.01.02.001	Contributi agli investimenti da Regioni e province autonome	54.083,25	54.083,25
<b>4.03.00.00.000</b>	<b>Altri trasferimenti in conto capitale</b>	<b>185.760,70</b>	<b>185.760,70</b>
<b>4.03.10.00.000</b>	<b>Altri trasferimenti in conto capitale da amministrazioni pubbliche</b>	<b>185.760,70</b>	<b>185.760,70</b>
4.03.10.02.005	Altri trasferimenti in conto capitale da Unioni di Comuni	185.760,70	185.760,70
<b>5.00.00.00.000</b>	<b>Entrate da riduzione di attivita' finanziarie</b>	<b>7.765,58</b>	<b>7.765,58</b>
<b>5.01.00.00.000</b>	<b>Alienazione di attivita' finanziarie</b>	<b>7.765,58</b>	<b>7.765,58</b>
<b>5.01.01.00.000</b>	<b>Alienazione di partecipazioni</b>	<b>7.765,58</b>	<b>7.765,58</b>
5.01.01.03.002	Alienazione di partecipazioni in altre imprese partecipate	7.765,58	7.765,58
<b>9.00.00.00.000</b>	<b>Entrate per conto terzi e partite di giro</b>	<b>601.245,32</b>	<b>601.245,32</b>
<b>9.01.00.00.000</b>	<b>Entrate per partite di giro</b>	<b>114.766,80</b>	<b>114.766,80</b>
<b>9.01.01.00.000</b>	<b>Altre ritenute</b>	<b>18.385,19</b>	<b>18.385,19</b>
9.01.01.02.001	Ritenute per scissione contabile IVA (split payment)	18.385,19	18.385,19
<b>9.01.02.00.000</b>	<b>Ritenute su redditi da lavoro dipendente</b>	<b>91.381,61</b>	<b>91.381,61</b>
9.01.02.01.001	Ritenute erariali su redditi da lavoro dipendente per conto terzi	69.302,41	69.302,41
9.01.02.02.001	Ritenute previdenziali e assistenziali su redditi da lavoro dipendente per conto terzi	21.869,26	21.869,26
9.01.02.99.999	Altre ritenute al personale dipendente per conto di terzi	209,94	209,94
<b>9.01.99.00.000</b>	<b>Altre entrate per partite di giro</b>	<b>5.000,00</b>	<b>5.000,00</b>
9.01.99.03.001	Rimborso di fondi economali e carte aziendali	5.000,00	5.000,00
<b>9.02.00.00.000</b>	<b>Entrate per conto terzi</b>	<b>486.478,52</b>	<b>486.478,52</b>
<b>9.02.04.00.000</b>	<b>Depositi di/presso terzi</b>	<b>4.600,00</b>	<b>4.600,00</b>
9.02.04.01.001	Costituzione di depositi cauzionali o contrattuali di terzi	4.600,00	4.600,00
<b>9.02.99.00.000</b>	<b>Altre entrate per conto terzi</b>	<b>481.878,52</b>	<b>481.878,52</b>
9.02.99.99.999	Altre entrate per conto terzi	481.878,52	481.878,52
<b>Entrate da regolarizzare</b>		<b>0,00</b>	<b>0,00</b>
0.00.0 0.99.9 99	ALTRI INCASSI DA REGOLARIZZARE (riscossioni codificate dal tesoriere)	0,00	0,00
<b>TOTALE INCASSI</b>		<b>7.822.080,98</b>	<b>7.822.080,98</b>

<b>Ente Codice</b>	000045696
<b>Ente Descrizione</b>	COMUNE DI CASTEL BOLOGNESE
<b>Categoria</b>	Province - Comuni - Citta' metropolitane - Unioni di Comuni
<b>Sotto Categoria</b>	COMUNI
<b>Periodo</b>	ANNUALE 2019
<b>Prospetto</b>	PAGAMENTI
<b>Tipo Report</b>	Semplice
<b>Data ultimo aggiornamento</b>	19-mar-2020
<b>Data stampa</b>	24-mar-2020
<b>Importi in EURO</b>	

## 000045696 - COMUNE DI CASTEL BOLOGNESE

		Importo nel periodo	Importo a tutto il periodo
<b>1.00.00.00.000 Spese correnti</b>		<b>5.521.369,19</b>	<b>5.521.369,19</b>
<b>1.01.00.00.000 Redditi da lavoro dipendente</b>		<b>69.882,08</b>	<b>69.882,08</b>
<b>1.01.01.00.000 Retribuzioni lorde</b>		<b>55.120,84</b>	<b>55.120,84</b>
1.01.01.01.002	Voci stipendiali corrisposte al personale a tempo indeterminato	55.120,84	55.120,84
<b>1.01.02.00.000 Contributi sociali a carico dell'ente</b>		<b>14.761,24</b>	<b>14.761,24</b>
1.01.02.01.001	Contributi obbligatori per il personale	14.626,73	14.626,73
1.01.02.02.005	Arretrati per oneri per il personale in quiescenza	134,51	134,51
<b>1.02.00.00.000 Imposte e tasse a carico dell'ente</b>		<b>47.724,80</b>	<b>47.724,80</b>
<b>1.02.01.00.000 Imposte, tasse e proventi assimilati a carico dell'ente</b>		<b>47.724,80</b>	<b>47.724,80</b>
1.02.01.01.001	Imposta regionale sulle attivita' produttive (IRAP)	11.397,49	11.397,49
1.02.01.99.999	Imposte, tasse e proventi assimilati a carico dell'ente n.a.c.	36.327,31	36.327,31
<b>1.03.00.00.000 Acquisto di beni e servizi</b>		<b>2.778.416,36</b>	<b>2.778.416,36</b>
<b>1.03.01.00.000 Acquisto di beni</b>		<b>18.558,19</b>	<b>18.558,19</b>
1.03.01.01.001	Giornali e riviste	1.982,13	1.982,13
1.03.01.02.001	Carta, cancelleria e stampati	3.779,52	3.779,52
1.03.01.02.002	Carburanti, combustibili e lubrificanti	40,00	40,00
1.03.01.02.005	Accessori per uffici e alloggi	483,96	483,96
1.03.01.02.009	Beni per attivita' di rappresentanza	756,35	756,35
1.03.01.02.010	Beni per consultazioni elettorali	1.247,13	1.247,13
1.03.01.02.999	Altri beni e materiali di consumo n.a.c.	10.269,10	10.269,10
<b>1.03.02.00.000 Acquisto di servizi</b>		<b>2.759.858,17</b>	<b>2.759.858,17</b>
1.03.02.01.001	Organi istituzionali dell'amministrazione - Indennita'	78.906,17	78.906,17
1.03.02.01.002	Organi istituzionali dell'amministrazione - Rimborsi	13.742,44	13.742,44
1.03.02.01.008	Compensi agli organi istituzionali di revisione, di controllo ed altri incarichi istituzionali dell'amministrazione	7.665,08	7.665,08
1.03.02.02.001	Rimborso per viaggio e trasloco	1.813,34	1.813,34
1.03.02.02.002	Indennita' di missione e di trasferta	1.018,41	1.018,41
1.03.02.02.005	Organizzazione e partecipazione a manifestazioni e convegni	8.503,59	8.503,59
1.03.02.02.999	Altre spese per relazioni pubbliche, convegni e mostre, pubblicita' n.a.c	8.124,53	8.124,53
1.03.02.03.999	Altri aggi di riscossione n.a.c.	123.965,54	123.965,54
1.03.02.05.001	Telefonia fissa	8.384,18	8.384,18
1.03.02.05.002	Telefonia mobile	1.482,35	1.482,35
1.03.02.05.004	Energia elettrica	213.642,75	213.642,75
1.03.02.05.005	Acqua	24.929,59	24.929,59
1.03.02.05.006	Gas	149.177,67	149.177,67
1.03.02.05.999	Utenze e canoni per altri servizi n.a.c.	5.397,28	5.397,28
1.03.02.06.999	Altri canoni per progetti in partenariato pubblico-privato	60.860,00	60.860,00
1.03.02.07.001	Locazione di beni immobili	8.652,34	8.652,34
1.03.02.09.001	Manutenzione ordinaria e riparazioni di mezzi di trasporto ad uso civile, di sicurezza e ordine pubblico	1.997,36	1.997,36
1.03.02.09.006	Manutenzione ordinaria e riparazioni di macchine per ufficio	4.548,93	4.548,93
1.03.02.09.008	Manutenzione ordinaria e riparazioni di beni immobili	9.992,76	9.992,76
1.03.02.11.999	Altre prestazioni professionali e specialistiche n.a.c.	3.426,98	3.426,98

**Importo nel periodo**    **Importo a tutto il periodo**

1.03.02.15.002	Contratti di servizio di trasporto scolastico	54.716,44	54.716,44
1.03.02.15.004	Contratti di servizio per la raccolta rifiuti	1.147.068,69	1.147.068,69
1.03.02.15.006	Contratti di servizio per le mense scolastiche	305.865,96	305.865,96
1.03.02.15.010	Contratti di servizio di asilo nido	359.830,74	359.830,74
1.03.02.15.999	Altre spese per contratti di servizio pubblico	71.399,47	71.399,47
1.03.02.16.002	Spese postali	3.684,81	3.684,81
1.03.02.16.999	Altre spese per servizi amministrativi	8.929,99	8.929,99
1.03.02.18.999	Altri acquisti di servizi sanitari n.a.c.	2.400,00	2.400,00
1.03.02.99.002	Altre spese legali	1.802,91	1.802,91
1.03.02.99.004	Altre spese per consultazioni elettorali dell'ente	6.821,68	6.821,68
1.03.02.99.999	Altri servizi diversi n.a.c.	61.106,19	61.106,19

**1.04.00.00.000 Trasferimenti correnti** **2.601.062,13**    **2.601.062,13**

**1.04.01.00.000 Trasferimenti correnti a Amministrazioni Pubbliche** **2.358.292,11**    **2.358.292,11**

1.04.01.01.002	Trasferimenti correnti a Ministero dell'Istruzione - Istituzioni scolastiche	55.249,76	55.249,76
1.04.01.01.999	Trasferimenti correnti a altre Amministrazioni Centrali n.a.c.	1.782,23	1.782,23
1.04.01.02.003	Trasferimenti correnti a Comuni	8.365,41	8.365,41
1.04.01.02.005	Trasferimenti correnti a Unioni di Comuni	2.290.894,71	2.290.894,71
1.04.01.02.015	Trasferimenti correnti a altre Amministrazioni Locali produttrici di servizi sanitari	2.000,00	2.000,00

**1.04.02.00.000 Trasferimenti correnti a Famiglie** **120.583,93**    **120.583,93**

1.04.02.02.999	Altri assegni e sussidi assistenziali	93.685,59	93.685,59
1.04.02.05.999	Altri trasferimenti a famiglie n.a.c.	26.898,34	26.898,34

**1.04.03.00.000 Trasferimenti correnti a Imprese** **104.346,09**    **104.346,09**

1.04.03.02.001	Trasferimenti correnti a altre imprese partecipate	9.840,36	9.840,36
1.04.03.99.999	Trasferimenti correnti a altre imprese	94.505,73	94.505,73

**1.04.04.00.000 Trasferimenti correnti a Istituzioni Sociali Private** **17.840,00**    **17.840,00**

1.04.04.01.001	Trasferimenti correnti a Istituzioni Sociali Private	17.840,00	17.840,00
----------------	--	-----------	-----------

**1.09.00.00.000 Rimborsi e poste correttive delle entrate** **23.683,82**    **23.683,82**

**1.09.02.00.000 Rimborsi di imposte in uscita** **17.423,00**    **17.423,00**

1.09.02.01.001	Rimborsi di imposte e tasse di natura corrente	17.423,00	17.423,00
----------------	--	-----------	-----------

**1.09.99.00.000 Altri Rimborsi di parte corrente di somme non dovute o incassate in eccesso** **6.260,82**    **6.260,82**

1.09.99.04.001	Rimborsi di parte corrente a Famiglie di somme non dovute o incassate in eccesso	6.260,82	6.260,82
----------------	--	----------	----------

**1.10.00.00.000 Altre spese correnti** **600,00**    **600,00**

**1.10.05.00.000 Spese dovute a sanzioni, risarcimenti e indennizzi** **600,00**    **600,00**

1.10.05.02.001	Spese per risarcimento danni	600,00	600,00
----------------	------------------------------	--------	--------

**2.00.00.00.000 Spese in conto capitale** **1.724.877,49**    **1.724.877,49**

**2.02.00.00.000 Investimenti fissi lordi e acquisto di terreni** **1.669.877,49**    **1.669.877,49**



		Importo nel periodo	Importo a tutto il periodo
<b>2.02.01.00.000 Beni materiali</b>		<b>1.647.239,41</b>	<b>1.647.239,41</b>
2.02.01.04.002	Impianti	9.979,60	9.979,60
2.02.01.05.999	Attrezzature n.a.c.	3.587,29	3.587,29
2.02.01.09.003	Fabbricati ad uso scolastico	527.652,20	527.652,20
2.02.01.09.012	Infrastrutture stradali	532.633,01	532.633,01
2.02.01.09.015	Cimiteri	4.229,58	4.229,58
2.02.01.09.016	Impianti sportivi	13.718,74	13.718,74
2.02.01.09.017	Fabbricati destinati ad asili nido	58.285,99	58.285,99
2.02.01.09.018	Musei, teatri e biblioteche	55.355,00	55.355,00
2.02.01.09.999	Beni immobili n.a.c.	441.798,00	441.798,00
<b>2.02.03.00.000 Beni immateriali</b>		<b>22.638,08</b>	<b>22.638,08</b>
2.02.03.04.001	Opere dell'ingegno e Diritti d'autore	10.980,00	10.980,00
2.02.03.05.001	Incarichi professionali per la realizzazione di investimenti	11.658,08	11.658,08
<b>2.03.00.00.000 Contributi agli investimenti</b>		<b>55.000,00</b>	<b>55.000,00</b>
<b>2.03.03.00.000 Contributi agli investimenti a Imprese</b>		<b>55.000,00</b>	<b>55.000,00</b>
2.03.03.02.001	Contributi agli investimenti a altre imprese partecipate	40.000,00	40.000,00
2.03.03.03.999	Contributi agli investimenti a altre Imprese	15.000,00	15.000,00
<b>7.00.00.00.000 Uscite per conto terzi e partite di giro</b>		<b>550.901,03</b>	<b>550.901,03</b>
<b>7.01.00.00.000 Uscite per partite di giro</b>		<b>82.060,15</b>	<b>82.060,15</b>
<b>7.01.01.00.000 Versamenti di altre ritenute</b>		<b>11.128,20</b>	<b>11.128,20</b>
7.01.01.02.001	Versamento delle ritenute per scissione contabile IVA (split payment)	10.918,26	10.918,26
7.01.01.99.999	Versamento di altre ritenute n.a.c.	209,94	209,94
<b>7.01.02.00.000 Versamenti di ritenute su Redditi da lavoro dipendente</b>		<b>65.931,95</b>	<b>65.931,95</b>
7.01.02.01.001	Versamenti di ritenute erariali su Redditi da lavoro dipendente riscosse per conto terzi	59.796,22	59.796,22
7.01.02.02.001	Versamenti di ritenute previdenziali e assistenziali su Redditi da lavoro dipendente riscosse per conto terzi	6.135,73	6.135,73
<b>7.01.99.00.000 Altre uscite per partite di giro</b>		<b>5.000,00</b>	<b>5.000,00</b>
7.01.99.03.001	Costituzione fondi economici e carte aziendali	5.000,00	5.000,00
<b>7.02.00.00.000 Uscite per conto terzi</b>		<b>468.840,88</b>	<b>468.840,88</b>
<b>7.02.04.00.000 Depositi di/presso terzi</b>		<b>4.200,00</b>	<b>4.200,00</b>
7.02.04.01.001	Costituzione di depositi cauzionali o contrattuali presso terzi	4.200,00	4.200,00
<b>7.02.99.00.000 Altre uscite per conto terzi</b>		<b>464.640,88</b>	<b>464.640,88</b>
7.02.99.99.999	Altre uscite per conto terzi n.a.c.	464.640,88	464.640,88
<b>Pagamenti da regolarizzare</b>		<b>0,00</b>	<b>0,00</b>
0.00.0 0.99.9 99	ALTRI PAGAMENTI DA REGOLARIZZARE (pagamenti codificati dal tesoriere)	0,00	0,00
<b>TOTALE PAGAMENTI</b>		<b>7.797.147,71</b>	<b>7.797.147,71</b>

---

PARAMETRI:  
SETTORI TUTTI  
DIVISIONI TUTTE  
UFFICI TUTTI  
COMPETENZA DAL 1900 AL 2018  
CAPITOLI TUTTI  
TITOLI TUTTI  
FUNZIONI TUTTI  
INTERVENTI TUTTI  
ACC. COMPLET. INC. IN ESERCIZIO N

P.D.C.	CAPITOLO	ANNO	ACC.	DESCRIZIONE PROVVEDIMENTO	C.AN. CDR V.EC.	ASSESTATO	REVERSALI	RESIDUO
1 1 106	106/0/0			RECUPERO IMPOSTA IMU	20201 202 1			
		2018	26	PIANO DI RATEAZIONE ACC.TO IMU 2012 EDIL NORD 02 4/2018 10/01/2018 E		23.425,72	12.329,30	11.096,42
		2018	426	RATEIZZAZIONE ACC.TO IMU 2013-14-15 EDIL NORD SECONDA TRANCE 02 22/2018 21/03/2018 E		43.647,48	36.372,90	7.274,58
				TOTALE ANNO COMPETENZA 2018		67.073,20	48.702,20	18.371,00
				TOTALE CAPITOLO 106/0/0		67.073,20	48.702,20	18.371,00
1 1 108	115/0/0			RECUP.EVASIONE I.C.I.	20201 202 1			
		2015	642	RECUPERO ICI ATTIVITÀ 2015 02 69/2015 26/08/2015 E		7.538,57		7.538,57
				TOTALE ANNO COMPETENZA 2015		7.538,57		7.538,57
				TOTALE CAPITOLO 115/0/0		7.538,57		7.538,57
1 1 151	655/0/0			TASSA SUI RIFIUTI (TARI)	20201 202 1			
		2018	406	TARI ORDINARIA ANNO 2018 02 22/2018 21/03/2018 E		223.126,61	152.141,11	70.985,50
				TOTALE ANNO COMPETENZA 2018		223.126,61	152.141,11	70.985,50
				TOTALE CAPITOLO 655/0/0		223.126,61	152.141,11	70.985,50
1 1 153	1000/0/0			CANONE P.AFFIS/PUBBLICITA'	20201 202 1			
		2015	298	RISCOSSIONE ICP DA AIPA 03 233/2015 01/09/2015 E		300,00		300,00
				TOTALE ANNO COMPETENZA 2015		300,00		300,00
				TOTALE CAPITOLO 1000/0/0		300,00		300,00
1 1 176	310/0/0			RECUPERO EVASIONE TASI	20201 202 1			
		2017	471	RECUPERO EVASIONE TASI ANNO 2017 02 23/2017 10/04/2017 E		1.937,26		1.937,26

P.D.C.	CAPITOLO	ANNO	ACC.	DESCRIZIONE PROVVEDIMENTO	C. AN. CDR V. EC.	ASSESTATO	REVERSALI	RESIDUO
				TOTALE ANNO COMPETENZA 2017		1.937,26		1.937,26
				TOTALE CAPITOLO 310/0/0		1.937,26		1.937,26
1	1 101			FONDO DI SOLIDARIETA'	20201 202 1			
		2017	480	SALDO FONDO DI SOLIDARIETA' ANNO 2017 02 23/2017 10/04/2017 E		18.180,95		18.180,95
				TOTALE ANNO COMPETENZA 2017		18.180,95		18.180,95
				TOTALE CAPITOLO 1015/0/0		18.180,95		18.180,95
				TOTALE TITOLO 1		318.156,59	200.843,31	117.313,28
2	1 102			CONTR.REG.DIR.STUDIO (TRASPORTI)	40105 401 2			
		2018	448	L.R.26/01 - CONTRIBUTO TRASPORTO SCOLASTIC O A.S.2018 02 23/2017 10/04/2017 E		1.661,40		1.661,40
				TOTALE ANNO COMPETENZA 2018		1.661,40		1.661,40
				TOTALE CAPITOLO 1306/0/0		1.661,40		1.661,40
				TOTALE TITOLO 2		1.661,40		1.661,40
3	1 301			FITTI REALI DIVERSI	50901 509 4			
		2013	45	CANONE VODAFONE 2^ RATA 2013 01 1/2013 01/01/2013 E 01/01/2013		9.550,00		9.550,00
				TOTALE ANNO COMPETENZA 2013		9.550,00		9.550,00
		2014	644	ANTENNA DI VIA VALDRE' OMNITEL 1^RATA 2014 01 50/2014 30/09/2014 E		8.800,00		8.800,00
		2014	645	ANTENNA DI VIA VALDRE' OMNITEL 2^RATA 2014 01 50/2014 30/09/2014 E		9.550,00		9.550,00
				TOTALE ANNO COMPETENZA 2014		18.350,00		18.350,00
		2015	504	ANTENNA DI VIA VALDRE' OMNITEL 1^RATA 2015 02 69/2015 26/08/2015 E		9.550,00		9.550,00
				TOTALE ANNO COMPETENZA 2015		9.550,00		9.550,00
				TOTALE CAPITOLO 4000/0/0		37.450,00		37.450,00

P.D.C.	CAPITOLO	ANNO	ACC.	DESCRIZIONE PROVVEDIMENTO	C.AN. CDR V.EC.	ASSESTATO	REVERSALI	RESIDUO
3	1 201 3500/0/0			PROV.CONTRAV.CODICE STRADA	60101 601 4			
		2016	484	CONTRAV.CDS OTTOBRE DA COMUNE DI FAENZA + RUOLI 01 38/2016 19/05/2016 E		40.883,89	22.987,66	17.896,23
		2016	546	CONTRAV.CDS NOVEMBRE DA COMUNE DI FAENZA + RUOLI 01 38/2016 19/05/2016 E		34.227,00		34.227,00
		2016	592	CONTRAV.CDS DICEMBRE DA COMUNE DI FAENZA + RUOLI 01 38/2016 19/05/2016 E		19.168,52		19.168,52
				TOTALE ANNO COMPETENZA 2016		94.279,41	22.987,66	71.291,75
				TOTALE CAPITOLO 3500/0/0		94.279,41	22.987,66	71.291,75
3	1 203 5164/0/0			RIMB.DA SOLAROLO SCUOLA ELEMENTARE -SEGRET.	40103 401 3			
		2016	590	RIMB.DA SOLAROLO PER SCUOLA ELEMENTARE SEGRETERIA 01 38/2016 19/05/2016 E		7.000,00		7.000,00
				TOTALE ANNO COMPETENZA 2016		7.000,00		7.000,00
		2018	420	RIMBORSO DA SOLAROLO PER SEGRETERIA SCUOLA 02 22/2018 21/03/2018 E		7.500,00		7.500,00
				TOTALE ANNO COMPETENZA 2018		7.500,00		7.500,00
				TOTALE CAPITOLO 5164/0/0		14.500,00		14.500,00
				TOTALE TITOLO 3		146.229,41	22.987,66	123.241,75
4	1 101 5850/0/0			CONTRIBUTO DA MIUR PER ADEGUAMENTI STRUTTURALI EDIFICI SCOLASTICI (27918/U)	99999 99999 99999			
		2018	60	CONTRIB.MIUR ADEGUAM.SISMICO SCUOLA MEDIA 03 14/2018 01/03/2018 E		741.040,08		741.040,08
				TOTALE ANNO COMPETENZA 2018		741.040,08		741.040,08
				TOTALE CAPITOLO 5850/0/0		741.040,08		741.040,08
4	1 102 5733/0/0			CONTRIB.REGIONALE PIANO CICLABILI	50101 501 2			

P.D.C.	CAPITOLO	ANNO	ACC.	DESCRIZIONE PROVVEDIMENTO	C.AN. CDR V.EC.	ASSESTATO	REVERSALI	RESIDUO
		2018	478	CONTRIBUTO REGIONALE PIANO CICLABILI 03 3422/URF/2018 20/12/2018 E TOTALE ANNO COMPETENZA 2018		380.000,00		380.000,00
				TOTALE CAPITOLO 5733/0/0		380.000,00		380.000,00
4 1 503	5732/0/0			CONTRIB.DA UNIONE EUROPEA SVIL. REG.LE (POR-FESR 2014/2010)	50101 501 2			
		2018	475	CONTRIB.DA UNIONE EUROPEA SVILUPPO REG.LE (POR-FESR) (REGIONE EMILIA ROMAGNA) 03 3438/URF/2018 21/12/2018 E TOTALE ANNO COMPETENZA 2018		29.130,00		29.130,00
				TOTALE CAPITOLO 5732/0/0		29.130,00		29.130,00
4 1 102	5695/0/0			CONTRIB.REG.LE PIANO BIBLIOTECARIO	99999 99999 99999			
		2018	477	CONTRIBUTO REGIONALE PIANO BIBLIOTECARIO 03 3472/URF/2018 27/12/2018 E TOTALE ANNO COMPETENZA 2018		25.000,00		25.000,00
				TOTALE CAPITOLO 5695/0/0		25.000,00		25.000,00
4 11299	5862/0/0			TRASFERIM.DA GSE IN C/CAPITALE	50101 501 99999			
		2018	476	TRASFERIM.DA GSE IN C/CAPITALE 03 3438/URF/2018 21/12/2018 E TOTALE ANNO COMPETENZA 2018		53.855,00		53.855,00
				TOTALE CAPITOLO 5862/0/0		53.855,00		53.855,00
				TOTALE TITOLO 4		1.229.025,08		1.229.025,08
9 1 401	4/0/0			DEPOSITI CAUZIONALI	99999 99999 99999			
		2003	1004	DEP.CAUZ.CONCESS.AREE DEMANIOIDRICO-DELIB.G.C.252-18/12/03 (PA RCO FLUVIALE) 01 1/2003 01/01/2003 E 01/01/2003 TOTALE ANNO COMPETENZA 2003		123,95		123,95
		2005	790	CAUZIONE CONCESSIONI ACQUA PUBBL.REGIONE EMILI		241,80		241,80

P.D.C.	CAPITOLO	ANNO	ACC.	DESCRIZIONE PROVVEDIMENTO	C.AN. CDR V.EC.	ASSESTATO	REVERSALI	RESIDUO
				A ROMAGNA				
				01 1/2005				
				01/01/2005 E 01/01/2005				
				TOTALE ANNO COMPETENZA 2005		241,80		241,80
	2006		286	DEPOSITO CAUZIONALE PERFOR.POZZO (REGIONE EMILIA ROMAGNA)		141,00		141,00
				03 255/2006				
				30/05/2006 E				
				TOTALE ANNO COMPETENZA 2006		141,00		141,00
	2011		947	RIMB.CAUZ.CONC.DEMANIALE SCARICO ACQUE METEORICHE (DURATA CONCESSIONE 2012/2030 )		130,00		130,00
				03 396/2011				
				19/12/2011 E				
				TOTALE ANNO COMPETENZA 2011		130,00		130,00
				TOTALE CAPITOLO 4/0/0		636,75		636,75
9	19999	5/0/0		RIMB.SPESE PER SERVIZI PER CONTO DI TERZI	99999 99999 99999			
	2017		516	RIMBORSO LUCE MERCATO AMBULANTI ANNO 2017		2.000,00		2.000,00
				02 23/2017				
				10/04/2017 E				
				TOTALE ANNO COMPETENZA 2017		2.000,00		2.000,00
	2018		363	TRIBUTO PROVINCIALE TARI ANNO 2018 (PROVINCIA DI RAVENNA)		19.090,02	11.463,78	7.626,24
				03 2386/URF/2018				
				17/10/2018 E				
				TOTALE ANNO COMPETENZA 2018		19.090,02	11.463,78	7.626,24
				TOTALE CAPITOLO 5/0/0		21.090,02	11.463,78	9.626,24
				TOTALE TITOLO 9		21.726,77	11.463,78	10.262,99

## RIEPILOGO TOTALI PER ANNO

ANNO	TITOLO 1	TITOLO 2	TITOLO 3	TITOLO 4	TITOLO 5	TITOLO 6	TITOLO 7	TITOLO 9	TOTALE
2003								123,95	123,95
2005								241,80	241,80
2006								141,00	141,00
2011								130,00	130,00
2013			9.550,00						9.550,00
2014			18.350,00						18.350,00
2015	7.838,57		9.550,00						17.388,57
2016			78.291,75						78.291,75
2017	20.118,21							2.000,00	22.118,21
2018	89.356,50	1.661,40	7.500,00	1.229.025,08				7.626,24	1.335.169,22
	117.313,28	1.661,40	123.241,75	1.229.025,08				10.262,99	1.481.504,50



---

PARAMETRI:  
SETTORI TUTTI  
DIVISIONI TUTTE  
UFFICI TUTTI  
COMPETENZA DAL 1900 AL 2018  
CAPITOLI TUTTI  
TITOLI TUTTI  
FUNZIONI TUTTI  
SERVIZI TUTTI  
INTERVENTI TUTTI  
IMP. COMPLET. PAG. IN ESERCIZIO N

P.D.C.	CAPITOLO	ANNO	IMP.	DESCRIZIONE PROVVEDIMENTO	C.AN. CDR V.EC.	ASSESTATO	MANDATI	RESIDUO
1 3 2 3	11700/0/0			SP.GEST.E ACC.TRIBUTI COM.(PRESTAZIONI DI SERVIZI)	20201 202 3008			
		2015	997	COMPENSO SERV.RISCOSS.I.C.P. (AIPA) 03 233/2015 01/09/2015 E		80,00		80,00
				TOTALE ANNO COMPETENZA 2015		80,00		80,00
				TOTALE CAPITOLO 11700/0/0		80,00		80,00
1 3 211	18360/0/0			PRESTAZIONI PROGETTI EUROPEI (CAP.1975/E)	40201 402 3008			
		2018	550	PROG.EUROPEO BEMORE - INCARICO GEST. TECNICA E FINANZIARIA PROGETTO (ARGO) 03 3449/URF/2018 21/12/2018 E		6.000,00	2.999,98	3.000,02
				TOTALE ANNO COMPETENZA 2018		6.000,00	2.999,98	3.000,02
				TOTALE CAPITOLO 18360/0/0		6.000,00	2.999,98	3.000,02
1 3 299	10200/0/0			SP.CONS.LEGALI E INCARICHI PROFESSIONALI	10101 101 3005			
		2016	269	ASS.LEGALE ASSEGN.AREE PEEP (AVV.PATRIZIA MARCHI) 03 21/2013 12/02/2013 E		896,80		896,80
				TOTALE ANNO COMPETENZA 2016		896,80		896,80
				TOTALE CAPITOLO 10200/0/0		896,80		896,80
1 3 299	10201/0/0			SPESE SOCCOMENZA GIUDIZIO	10101 101 3005			
		2016	917	RIMB.SPESE LEGALI RICORSO FAROLFI ANDREA (SORIT) 03 364/2016 05/12/2016 E		508,40		508,40
				TOTALE ANNO COMPETENZA 2016		508,40		508,40
				TOTALE CAPITOLO 10201/0/0		508,40		508,40
1 4 1 2	17500/0/0			QUOTA PARTE COMM.NE ELETT.MANDAMENTALE	40801			

P.D.C.	CAPITOLO	ANNO	IMP.	DESCRIZIONE PROVVEDIMENTO	C.AN. CDR V.EC.	ASSESTATO	MANDATI	RESIDUO
					408 5002			
		2017	386	SOTTOCOMM.ELETTORALE ANNO 2017 (COMUNE DI FAENZA) 03 117/2017 09/10/2017 E TOTALE ANNO COMPETENZA 2017		600,00		600,00
		2018	523	SOTTOCOMM.ELETTORALE ANNO 2018 (COMUNE DI FAENZA) 03 45/2018 13/12/2018 E TOTALE ANNO COMPETENZA 2018		48,88		48,88
				TOTALE CAPITOLO 17500/0/0		648,88		648,88
1 9 1 1	8100/0/0			RIMB.ALTRI COMUNI PER SEGRETARIO COMUNALE	10101 101 1005			
		2017	501	RIMB.CONVENZ.SEGRETERIA ASSOCIATA (COMUNE DI CESENATICO) 03 164/2017 19/12/2017 E TOTALE ANNO COMPETENZA 2017		5.909,36		5.909,36
				TOTALE CAPITOLO 8100/0/0		5.909,36		5.909,36
				TOTALE TITOLO 1		14.043,44	2.999,98	11.043,46
2 2 1 9	27997/0/0			LAVORI EDILIZIA SCOLASTICA (SC. GINNASI - UTILIZZO AVANZO SPAZIO PATTO)	50101 501 99999			
		2017	330	SISTEMAZ.BAGNI SC.GINNASI - PROGETT. (ALBA PROGETTI ING.TASSINARI) 03 90/2017 27/07/2017 E TOTALE ANNO COMPETENZA 2017		3.806,40		3.806,40
				TOTALE CAPITOLO 27997/0/0		3.806,40		3.806,40
2 2 1 9	28010/0/0			SISTEMAZIONE FABBRICATI AD USO SCOLASTICO	99999 99999 99999			
		2017	329	PROG.EFF.ENERG.SC.MEDIA SOST.INFISSI (ALBA PROGETTI)		6.344,00		6.344,00

P.D.C.	CAPITOLO	ANNO	IMP.	DESCRIZIONE PROVVEDIMENTO	C.AN. CDR V.EC.	ASSESTATO	MANDATI	RESIDUO
				03 95/2017 04/08/2017 E TOTALE ANNO COMPETENZA 2017		6.344,00		6.344,00
				TOTALE CAPITOLO 28010/0/0		6.344,00		6.344,00
				TOTALE TITOLO 2		10.150,40		10.150,40
7 2 4 1 4/0/0				RESTITUZIONE DI DEPOSITICAUZIONALI	99999 99999 99999			
		1999	748	CAUZIONE USO BACHECHE COM.LI 02 1/1999 01/01/1999 E 01/01/1999 TOTALE ANNO COMPETENZA 1999		686,88		686,88
		2006	994	CAUZ.OCCUP.PERMAN.CHIOSCO PIADINA (RASPANTI MOIRA) 02 1/2006 01/01/2006 E 01/01/2006 TOTALE ANNO COMPETENZA 2006		930,66		930,66
		2008	822	REST.CAUZIONE EDICOLA V.CONTOLI (ROSSI AGOSTINO) 02 1/2008 01/01/2008 E 01/01/2008 TOTALE ANNO COMPETENZA 2008		1.642,33		1.642,33
		2013	633	RIMB.CAUZIONE DONIGAGLIA PERCONTRATTO RECUPERO SALME 02 1/2013 01/01/2013 E 01/01/2013 TOTALE ANNO COMPETENZA 2013		90,00		90,00
		2014	634	RIMB.CAUZIONE USO BACHECA ASS.PALLAVOLO 02 48/2014 07/05/2014 E		52,00		52,00
		2014	635	RIMB.INTEGR.CAUZIONE EDICOLA SOLE E LUNA 02 48/2014 07/05/2014 E TOTALE ANNO COMPETENZA 2014		495,00		495,00
		2016	409	RIMB.CAUZIONE RINNOVO CONCESSIONE CHIOSCO VALTANCOLI TEO 02 1/2016		1.057,64		1.057,64

P.D.C.	CAPITOLO	ANNO	IMP.	DESCRIZIONE PROVVEDIMENTO	C. AN. CDR V. EC.	ASSESTATO	MANDATI	RESIDUO
		2016	410	13/01/2016 E RIMB.CAUZIONE RINNOVO CONCESSIONE AREA ESTERNA CHIOSCO VALTANCOLI TEO		2.247,48		2.247,48
		2016	1090	02 1/2016 13/01/2016 E RIMB.CAUZIONE USO PALESTRA SC.MEDIA CALCIO A5 IMOLA		500,00		500,00
		2016	1091	02 53/2016 08/06/2016 E RIMB.CAUZIONE GESTIONE PARCO RAVAIOLI - GLI AMBIZIOSI		3.600,00		3.600,00
				02 53/2016 08/06/2016 E TOTALE ANNO COMPETENZA 2016		7.405,12		7.405,12
				TOTALE CAPITOLO 4/0/0		11.301,99		11.301,99
7 2 4 1	7/0/0			RESTITUZIONE DI DEPOSITI PER SPESE CONTRATTUALI	99999 99999 99999			
		2001	807	CAUZIONE CONTRATTO SOC.BLU 02 1/2001		2.582,28		2.582,28
				01/01/2001 E 01/01/2001 TOTALE ANNO COMPETENZA 2001		2.582,28		2.582,28
				TOTALE CAPITOLO 7/0/0		2.582,28		2.582,28
7 29999	5/0/0			SPESE PER SERVIZI PER CONTO DI TERZI	99999 99999 99999			
		2015	1642	RIMB.SPESE LEGALI PARISE-SARACENI (AVV.NICOLA FESTA)		475,62		475,62
				02 69/2015 26/08/2015 E TOTALE ANNO COMPETENZA 2015		475,62		475,62
		2016	1094	PASTI ANZIANI TRONCONI GIOVANNI MAG/GIU.2016 DA RESTITUIRE A URF		261,80		261,80
				02 53/2016 08/06/2016 E TOTALE ANNO COMPETENZA 2016		261,80		261,80
		2017	452	RIVERSAM.QUOTE TARES/TARI - FLUSSO 336 (COMUNE DI CASTEL DEL PIANO)		169,00		169,00
				02 23/2017				

P.D.C.	CAPITOLO	ANNO	IMP.	DESCRIZIONE PROVVEDIMENTO	C.AN. CDR V.EC.	ASSESTATO	MANDATI	RESIDUO
				10/04/2017 E TOTALE ANNO COMPETENZA 2017		169,00		169,00
		2018	399	TRIBUTO PROV.LE TARI ANNO 2018 (PROVINCIA DI RAVENNA) 03 2386/URF/2018 17/10/2018 E		42.273,77	28.252,82	14.020,95
		2018	551	TRASF.CONTRIB.REGIONALE AD ACER 03 50/2018 21/12/2018 E		5.040,26		5.040,26
		2018	562	DIRITTI SEGRETERIA U.T. E SANZIONI DA RIVERSARE A U.R.F. 02 22/2018 21/03/2018 E		4.544,38		4.544,38
				TOTALE ANNO COMPETENZA 2018		51.858,41	28.252,82	23.605,59
				TOTALE CAPITOLO 5/0/0		52.764,83	28.252,82	24.512,01
				TOTALE TITOLO 7		66.649,10	28.252,82	38.396,28

---

RIEPILOGO TOTALI PER ANNO							
ANNO	TITOLO 1	TITOLO 2	TITOLO 3	TITOLO 4	TITOLO 5	TITOLO 7	TOTALE
1999						686,88	
2001						2.582,28	
2006						930,66	
2008						1.642,33	
2013						90,00	
2014						547,00	
2015	80,00					475,62	
2016	1.405,20					7.666,92	
2017	6.509,36	10.150,40				169,00	
2018	3.048,90					23.605,59	
	11.043,46	10.150,40				38.396,28	
							59.590,14

**ELENCO CREDITI INESIGIBILI, STRALCIATI DAL CONTO DEL BILANCIO , SINO AL  
COMPIMENTO DEI TERMINI DI PRESCRIZIONE**

<b>TIPOLOGIA</b>	<b>ANNO</b>	<b>IMPORTI</b>	<b>MOTIVAZIONE</b>
nessuno		€ 0,00	
TOTALE		€ 0,00	



**14) Elenco degli indirizzi internet di pubblicazione del rendiconto della gestione, del bilancio consolidato deliberati e relativi al penultimo esercizio antecedente quello cui si riferisce il bilancio di previsione, dei rendiconti e dei bilanci consolidati delle unioni di comuni di cui il comune fa parte e dei soggetti considerati nel gruppo amministrazione pubblica**

Indirizzo internet di pubblicazione del rendiconto della gestione 2018 del Comune di Castel Bolognese:

<http://www.comune.castelbolognese.ra.it/Comune/Amministrazione-trasparente/Bilanci/Bilancio-preventivo-e-consuntivo>

Indirizzo internet di pubblicazione del bilancio consolidato 2018 del Comune di Castel Bolognese:

<http://www.comune.castelbolognese.ra.it/Comune/Amministrazione-trasparente/Bilanci/Bilancio-preventivo-e-consuntivo>

Indirizzo internet di pubblicazione del rendiconto della gestione 2018 dell'Unione della Romagna Faentina:

<http://apps.unioneromagnafaentina.it/L190/?id=&sort=&idSezione=74>

Indirizzo internet di pubblicazione del bilancio consolidato 2018 dell'Unione della Romagna Faentina:

<http://apps.unioneromagnafaentina.it/L190/?id=&sort=&idSezione=74>

Elenco degli indirizzi internet di pubblicazione dei rendiconti e dei bilanci consolidati 2018 dei soggetti considerati nel Gruppo amministrazione pubblica:

ACER Ravenna

[http://www.acerravenna.it/amministrazione-trasparente/bilanci/bilancio-preventivo-e-consuntivo\\_143c31.html](http://www.acerravenna.it/amministrazione-trasparente/bilanci/bilancio-preventivo-e-consuntivo_143c31.html)

ASP della Romagna Faentina

<http://www.aspromagnafaentina.it/trasparenza/bilancio-preventivo-e-consuntivo/>

CON.AMI

<http://trasparenza.con.ami.it/bilanci/>

Lepida S.p.A

<https://www.lepida.it/bilancio-preventivo-e-consuntivo>

**TABELLA DEI PARAMETRI OBIETTIVI PER I COMUNI AI FINI DELL'ACCERTAMENTO DELLA CONDIZIONE DI ENTE STRUTTURALMENTE DEFICITARIO**

COMUNE DI CASTELBOLOGNESE

Prov. RA

Pag. 1

P1	Indicatore 1.1 (Incidenza spese rigide - ripiano disavanzo, personale e debito - su entrate correnti) maggiore del 48,00%		NO
P2	Indicatore 2.8 (Incidenza degli incassi delle entrate proprie sulle previsioni definitive di parte corrente) minore del 22,00%		NO
P3	Indicatore 3.2 (Anticipazioni chiuse solo contabilmente) maggiore di 0,00%		NO
P4	Indicatore 10.3 (Sostenibilita' debiti finanziari) maggiore del 16,00%		NO
P5	Indicatore 12.4 (Sostenibilita' disavanzo effettivamente a carico dell'esercizio) maggiore dell' 1,20%		NO
P6	Indicatore 13.1 (Debiti riconosciuti e finanziati) maggiore dell' 1,00%		NO
P7	[Indicatore 13.2 (Debiti in corso di riconoscimento) + Indicatore 13.3 (Debiti riconosciuti e in corso di finanziamento)] maggiore dello 0,60%		NO
P8	Indicatore concernente l'effettiva capacita' di riscossione (riferito al totale delle entrate) minore del 47,00%		NO

Gli enti locali che presentano almeno la meta' dei parametri deficitari (la condizione 'SI' identifica il parametro deficitario) sono strutturalmente deficitari ai sensi dell'articolo 242, comma 1, Tuel.

Sulla base dei parametri suindicati l'ente e' da considerarsi in condizioni strutturalmente deficitarie		NO
---	--	----

**Piano degli indicatori di bilancio  
Indicatori sintetici  
Rendiconto esercizio 2019**

Pag. 1

TIPOLOGIA INDICATORE	DEFINIZIONE	VALORE INDICATORE 2019(percentuale)
<b>1 Rigidita' strutturale di bilancio</b>		
1.1 Incidenza spese rigide (ripiano disavanzo, personale e debito) su entrate correnti	[ripiano disavanzo a carico dell'esercizio + Impegni (Macroaggregati 1.1 "Redditi di lavoro dipendente" + pdc 1.02.01.01.000 "IRAP" - FPV entrata concernente il Macroaggregato 1.1 + FPV personale in uscita 1.1 + 1.7 "Interessi passivi" + Titolo 4 Rimborsamento prestiti)] / (Accertamenti primi tre titoli Entrate )	1,38
<b>2 Entrate correnti</b>		
2.1 Incidenza degli accertamenti di parte corrente sulle previsioni iniziali di parte corrente	Totale accertamenti primi tre titoli di entrata / Stanziamenti iniziali di competenza dei primi tre titoli delle Entrate	104,97
2.2 Incidenza degli accertamenti di parte corrente sulle previsioni definitive di parte corrente	Totale accertamenti primi tre titoli di entrata / Stanziamenti definitivi di competenza dei primi tre titoli delle Entrate	100,03
2.3 Incidenza degli accertamenti delle entrate proprie sulle previsioni iniziali di parte corrente	Totale accertamenti (pdc E.1.01.00.00.000 "Tributi" - "Compartecipazioni di tributi" E.1.01.04.00.000 + E.3.00.00.00.000 "Entrate extratributarie") / Stanziamenti iniziali di competenza dei primi tre titoli delle Entrate	84,19
2.4 Incidenza degli accertamenti delle entrate proprie sulle previsioni definitive di parte corrente	Totale accertamenti (pdc E.1.01.00.00.000 "Tributi" - "Compartecipazioni di tributi" E.1.01.04.00.000 + E.3.00.00.00.000 "Entrate extratributarie") / Stanziamenti definitivi di competenza dei primi tre titoli delle Entrate	80,23
2.5 Incidenza degli incassi correnti sulle previsioni iniziali di parte corrente	Totale incassi c/competenza e c/residui dei primi tre titoli di entrata / Stanziamenti iniziali di cassa dei primi tre titoli delle Entrate	72,36
2.6 Incidenza degli incassi correnti sulle previsioni definitive di parte corrente	Totale incassi c/competenza e c/residui primi tre titoli di entrata / Stanziamenti definitivi di cassa dei primi tre titoli delle Entrate	81,58
2.7 Incidenza degli incassi delle entrate proprie sulle previsioni iniziali di parte corrente	Totale incassi c/competenza e c/residui (pdc E.1.01.00.00.000 "Tributi" - "Compartecipazioni di tributi" E.1.01.04.00.000 + E.3.00.00.00.000 "Entrate extratributarie") / Stanziamenti iniziali di cassa dei primi tre titoli delle Entrate	59,53
2.8 Incidenza degli incassi delle entrate proprie sulle previsioni definitive di parte corrente	Totale incassi c/competenza e c/residui (pdc E.1.01.00.00.000 "Tributi" - "Compartecipazioni di tributi" E.1.01.04.00.000 + E.3.00.00.00.000 "Entrate extratributarie") / Stanziamenti definitivi di cassa dei primi tre titoli delle Entrate	67,11
<b>3 Anticipazioni dell'Istituto tesoriere</b>		
3.1 Utilizzo medio Anticipazioni di tesoreria	Somatoria degli utilizzi giornalieri delle anticipazioni nell'esercizio / (365 x max previsto dalla norma)	0,00
3.2 Anticipazione chiusa solo contabilmente	Anticipazione di tesoreria all'inizio dell'esercizio successivo / max previsto dalla norma	0,00
<b>4 Spese di personale</b>		

**Piano degli indicatori di bilancio**  
**Indicatori sintetici**  
**Rendiconto esercizio 2019**

TIPOLOGIA INDICATORE	DEFINIZIONE	VALORE INDICATORE 2019(percentuale)
4.1	Incidenza della spesa di personale sulla spesa corrente	1,51
	Impegni (Macroaggregato 1.1 "Redditi di lavoro dipendente" + pdc 1.02.01.01.000 "IRAP" + FPV personale in uscita 1.1 - FPV personale in entrata concernente il Macroaggregato 1.1) / (Impegni Spesa corrente - FCDE corrente + FPV concernente il Macroaggregato 1.1 - FPV di entrata concernente il Macroaggregato 1.1)	
4.2	Incidenza del salario accessorio ed incentivante rispetto al totale della spesa di personale Indica il peso delle componenti afferenti la contrattazione decentrata dell'ente rispetto al totale dei redditi da lavoro	8,58
	Impegni (pdc 1.01.01.004 + 1.01.01.008 "indennita' e altri compensi al personale a tempo indeterminato e determinato" + pdc 1.01.01.003 + 1.01.01.007 "straordinario al personale a tempo indeterminato e determinato" + FPV in uscita concernente il Macroaggregato 1.1 - FPV di entrata concernente il Macroaggregato 1.1) / Impegni (Macroaggregato 1.1 "Redditi di lavoro dipendente" + pdc U.1.02.01.01.000 "IRAP" + FPV in uscita concernente il Macroaggregato 1.1 - FPV in entrata concernente il Macroaggregato 1.1)	
4.3	Incidenza spesa personale flessibile rispetto al totale della spesa di personale Indica come gli enti soddisfano le proprie esigenze di risorse umane, mixando le varie alternative contrattuali piu' rigide (pers.dip.) o meno rigide (forme di lav.fles.	0,00
	Impegni (pdc U.1.03.02.010.000 "Consulenze" + pdc U.1.03.02.12.000 "lavoro flessibile/LSU/Lavoro interinale" + pdc U.1.03.02.11.000 "Prestazioni professionali e specialistiche") / Impegni (Macroaggregato 1.1 "Redditi di lavoro dipendente" + pdc U.1.02.01.01.000 "IRAP" + FPV in uscita concernente il Macroaggregato 1.1 - FPV in entrata concernente il Macroaggregato 1.1)	
4.4	Spesa di personale procapite(Indicatore di equilibrio dimensionale in valore assoluto)	9,26
	Impegni (Macroaggregato 1.1 "Redditi di lavoro dipendente" + pdc 1.02.01.01.000 "IRAP" + FPV personale in uscita 1.1 - FPV personale in entrata concernente il Macroaggregato 1.1) / popolazione residente al 1 gennaio (al 1 gennaio dell'esercizio di riferimento o, se non disponibile, al 1 gennaio dell'ultimo anno disponibile)	
<b>5 Esternalizzazione dei servizi</b>		
5.1	Indicatore di esternalizzazione dei servizi	36,07
	(pdc U.1.03.02.15.000 "Contratti di servizio pubblico" + pdc U.1.04.03.01.000 "Trasferimenti correnti a imprese controllate" + pdc U.1.04.03.02.000 "Trasferimenti correnti a altre imprese partecipate") / totale spese Titolo I	
<b>6 Interessi passivi</b>		
6.1	Incidenza degli interessi passivi sulle entrate correnti	0,00
	Impegni Macroaggregato 1.7 "Interessi passivi" / Accertamenti primi tre titoli delle Entrate ("Entrate correnti")	
6.2	Incidenza degli interessi passivi sulle anticipazioni sul totale della spesa per interessi passivi	0,00
	Impegni voce del pdc U.1.07.06.04.000 "Interessi passivi su anticipazioni di tesoreria" / Impegni Macroaggregato 1.7 "Interessi passivi"	
6.3	Incidenza interessi di mora sul totale della spesa per interessi passivi	0,00
	Impegni voce del pdc U.1.07.06.02.000 "Interessi di mora" / Impegni Macroaggregato 1.7 "Interessi passivi"	
<b>7 Investimenti</b>		
7.1	Incidenza investimenti sul totale della spesa corrente e in conto capitale	24,83
	Impegni (Macroaggregato 2.2 "Investimenti fissi lordi e acquisto di terreni" + Macroaggregato 2.3 "Contributi agli investimenti") / totale Impegni Tit. I + II	
7.2	Investimenti diretti procapite (in valore assoluto)	196,19
	Impegni per Macroaggregato 2.2 "Investimenti fissi lordi e acquisto di terreni" / popolazione residente al 1 gennaio (al 1 gennaio dell'esercizio di riferimento o, se non disponibile, al 1 gennaio dell'ultimo anno disponibile)	
7.3	Contributi agli investimenti procapite (in valore assoluto)	6,41
	Impegni per Macroaggregato 2.3 "Contributi agli investimenti" / popolazione residente (al 1 gennaio dell'esercizio di riferimento o, se non disponibile, al 1 gennaio dell'ultimo anno disponibile)	

**Piano degli indicatori di bilancio  
Indicatori sintetici  
Rendiconto esercizio 2019**

TIPOLOGIA INDICATORE		DEFINIZIONE	VALORE INDICATORE 2019(percentuale)
7.4	Investimenti complessivi procapite (in valore assoluto)	Impegni per Macroaggregati 2.2 "Investimenti fissi lordi e acquisto di terreni" e 2.3 "Contributi agli investimenti" / popolazione residente (al 1 gennaio dell'esercizio di riferimento o, se non disponibile, al 1 gennaio dell'ultimo anno disponibile)	202,60
7.5	Quota investimenti complessivi finanziati dal risparmio corrente	Margine corrente di competenza/[Impegni + relativi FPV (Macroaggregato 2.2 "Investimenti fissi lordi e acquisto di terreni" + Macroaggregato 2.3 "Contributi agli investimenti")]	0,00
7.6	Quota investimenti complessivi finanziati dal saldo positivo delle partite finanziarie	Saldo positivo delle partite finanziarie /[Impegni + relativi FPV (Macroaggregato 2.2 "Investimenti fissi lordi e acquisto di terreni" + Macroaggregato 2.3 "Contributi agli investimenti")]	0,33
7.7	Quota investimenti complessivi finanziati da debito	Accertamenti (Titolo 6"Accensione prestiti" - Categoria 6.02.02 "Anticipazioni" - Categoria 6.03.03 "Accensione prestiti a seguito di escussione di garanzie" - Accensioni di prestiti da rinegoziazioni) / [Impegni + relativi FPV (Macroaggregato 2.2 "Investimenti fissi lordi e acquisto di terreni" + Macroaggregato 2.3 "Contributi agli investimenti")]	0,00
<b>8 Analisi dei residui</b>			
8.1	Incidenza nuovi residui passivi di parte corrente su stock residui passivi correnti	Totale residui passivi titolo 1 di competenza dell'esercizio / Totale residui passivi titolo 1 al 31 dicembre	99,19
8.2	Incidenza nuovi residui passivi in c/capitale su stock residui passivi in conto capitale al 31 dicembre	Totale residui passivi titolo 2 di competenza dell'esercizio/ Totale residui passivi titolo 2 al 31 dicembre	97,16
8.3	Incidenza nuovi residui passivi per incremento attivita' finanziarie su stock residui passivi per incremento attivita' finanziarie al 31 dicembre	Totale residui passivi titolo 3 di competenza dell'esercizio / Totale residui passivi titolo 3 al 31 dicembre	0,00
8.4	Incidenza nuovi residui attivi di parte corrente su stock residui attivi di parte corrente	Totale residui attivi titoli 1,2,3 di competenza dell'esercizio / Totale residui attivi titoli 1, 2 e 3 al 31 dicembre	83,29
8.5	Incidenza nuovi residui attivi in c/capitale su stock residui attivi in c/capitale	Totale residui attivi titolo 4 di competenza dell'esercizio / Totale residui attivi titolo 4 al 31 dicembre	55,17
8.6	Incidenza nuovi residui attivi per riduzione di attivita' finanziarie su stock residui attivi per riduzione di attivita' finanziarie	Totale residui attivi titolo 5 di competenza dell'esercizio / Totale residui attivi titolo 5 al 31 dicembre	0,00
<b>9 Smaltimento debiti non finanziari</b>			
9.1	Smaltimento debiti commerciali nati nell'esercizio	Pagamenti di competenza (Macroaggregati 1.3 "Acquisto di beni e servizi" + 2.2 "Investimenti fissi lordi e acquisto di terreni") / Impegni di competenza (Macroaggregati 1.3 "Acquisto di beni e servizi" + 2.2 "Investimenti fissi lordi e acquisto di terreni")	80,60
9.2	Smaltimento debiti commerciali nati negli esercizi precedenti	Pagamenti c/residui (Macroaggregati 1.3 "Acquisto di beni e servizi" + 2.2 "Investimenti fissi lordi e acquisto di terreni") / stock residui al 1 gennaio (Macroaggregati 1.3 "Acquisto di beni e servizi" + 2.2 "Investimenti fissi lordi e acquisto di terreni")	90,64

**Piano degli indicatori di bilancio**  
**Indicatori sintetici**  
**Rendiconto esercizio 2019**

Pag. 4

TIPOLOGIA INDICATORE	DEFINIZIONE	VALORE INDICATORE 2019(percentuale)
9.3 Smaltimento debiti verso altre amministrazioni pubbliche nati nell'esercizio	Pagamenti di competenza [Trasferimenti correnti a Amministrazioni Pubbliche (U.1.04.01.00.000) + Trasferimenti di tributi (U.1.05.00.00.000) + Fondi perequativi (U.1.06.00.00.000) + Contributi agli investimenti a Amministrazioni pubbliche (U.2.03.01.00.000) + Altri trasferimenti in conto capitale (U.2.04.01.00.000 + U.2.04.11.00.000 + U.2.04.16.00.000 + U.2.04.21.00.000)] / Impegni di competenza [Trasferimenti correnti a Amministrazioni Pubbliche (U.1.04.01.00.000) + Trasferimenti di tributi (U.1.05.00.00.000) + Fondi perequativi (U.1.06.00.00.000) + Contributi agli investimenti a Amministrazioni pubbliche (U.2.03.01.00.000) + Altri trasferimenti in conto capitale (U.2.04.01.00.000 + U.2.04.11.00.000 + U.2.04.16.00.000 + U.2.04.21.00.000)]	72,82
9.4 Smaltimento debiti verso altre amministrazioni pubbliche nati negli esercizi precedenti	Pagamenti in c/residui [Trasferimenti correnti a Amministrazioni Pubbliche (U.1.04.01.00.000) + Trasferimenti di tributi (U.1.05.00.00.000) + Fondi perequativi (U.1.06.00.00.000) + Contributi agli investimenti a Amministrazioni pubbliche (U.2.03.01.00.000) + Altri trasferimenti in conto capitale (U.2.04.01.00.000 + U.2.04.11.00.000 + U.2.04.16.00.000 + U.2.04.21.00.000)] / stock residui al 1 gennaio [Trasferimenti correnti a Amministrazioni Pubbliche (U.1.04.01.00.000) + Trasferimenti di tributi (U.1.05.00.00.000) + Fondi perequativi (U.1.06.00.00.000) + Contributi agli investimenti a Amministrazioni pubbliche (U.2.03.01.00.000) + Altri trasferimenti in conto capitale (U.2.04.01.00.000 + U.2.04.11.00.000 + U.2.04.16.00.000 + U.2.04.21.00.000)]	99,61
9.5 Indicatore annuale di tempestività' dei pagamenti(di cui al comma 1, dell'articolo 9, DPCM del 22 settembre 2014)	Giorni effettivi intercorrenti tra la data di scadenza della fattura o richiesta equivalente di pagamento e la data di pagamento ai fornitori moltiplicata per l'importo dovuto, rapportata alla somma degli importi pagati nel periodo di riferimento	-5,72
<b>10 Debiti finanziari</b>		
10.1 Incidenza estinzioni anticipate debiti finanziari	Impegni per estinzioni anticipate / Debito da finanziamento al 31 dicembre anno precedente	0,00
10.2 Incidenza estinzioni ordinarie debiti finanziari	(Totale impegni Titolo 4 della spesa - Impegni estinzioni anticipate) / Debito da finanziamento al 31 dicembre anno precedente	0,00
10.3 Sostenibilita' debiti finanziari	[Impegni (Totale 1.7 "Interessi passivi" - "Interessi di mora" (U.1.07.06.02.000) - "Interessi per anticipazioni prestiti" (U.1.07.06.04.000) + Titolo 4 della spesa - estinzioni anticipate) - (Accertamenti Entrate categoria E.4.02.06.00.000 "Contributi agli investimenti direttamente destinati al rimborso di prestiti da amministrazioni pubbliche") + Trasferimenti in conto capitale per assunzione di debiti dell'amministrazione da parte di amministrazioni pubbliche (E.4.03.01.00.000) + Trasferimenti in conto capitale da parte di amministrazioni pubbliche per cancellazione di debiti dell'amministrazione (E.4.03.04.00.000)] / Accertamenti titoli 1, 2 e 3	0,00
10.4 Indebitamento procapite (in valore assoluto)	Debito di finanziamento al 31/12 / popolazione residente (al 1 gennaio dell'esercizio di riferimento o, se non disponibile, al 1 gennaio dell'ultimo anno disponibile)	0,00
<b>11 Composizione dell'avanzo di amministrazione</b>		
11.1 Incidenza quota libera di parte corrente nell'avanzo	Quota libera di parte corrente dell'avanzo/Avanzo di amministrazione	52,97
11.2 Incidenza quota libera in c/capitale nell'avanzo	Quota libera in conto capitale dell'avanzo/Avanzo di amministrazione	6,45
11.3 Incidenza quota accantonata nell'avanzo	Quota accantonata dell'avanzo/Avanzo di amministrazione	37,38

**Piano degli indicatori di bilancio  
Indicatori sintetici  
Rendiconto esercizio 2019**

TIPOLOGIA INDICATORE	DEFINIZIONE	VALORE INDICATORE 2019(percentuale)
11.4	Incidenza quota vincolata nell'avanzo Quota vincolata dell'avanzo/Avanzo di amministrazione	3,20
<b>12 Disavanzo di amministrazione</b>		
12.1	Quota disavanzo ripianato nell'esercizio Disavanzo di amministrazione esercizio precedente - Disavanzo di amministrazione esercizio in corso / Totale Disavanzo esercizio precedente	
12.2	Incremento del disavanzo rispetto all'esercizio precedente Disavanzo di amministrazione esercizio in corso - Disavanzo di amministrazione esercizio precedente / Totale Disavanzo esercizio precedente	
12.3	Sostenibilit� patrimoniale del disavanzo Totale disavanzo di amministrazione / Patrimonio netto	
12.4	Sostenibilita' disavanzo effettivamente a carico dell'esercizio Disavanzo iscritto in spesa del conto del bilancio / Accertamenti dei titoli 1, 2 e 3 delle entrate	0,00
<b>13 Debiti fuori bilancio</b>		
13.1	Debiti riconosciuti e finanziati Importo debiti fuori bilancio riconosciuti e finanziati / Totale impegni titolo I e titolo II	0,00
13.2	Debiti in corso di riconoscimento Importo debiti fuori bilancio in corso di riconoscimento/Totale accertamento entrate dei titoli 1, 2 e 3	0,00
13.3	Debiti riconosciuti e in corso di finanziamento Importo debiti fuori bilancio riconosciuti e in corso di finanziamento/Totale accertamento entrate dei titoli 1, 2 e 3	0,00
<b>14 Fondo pluriennale vincolato</b>		
14.1	Utilizzo del FPV (Fondo pluriennale vincolato corrente e capitale iscritto in entrata del bilancio - Quota del fondo pluriennale vincolato corrente e capitale non utilizzata nel corso dell'esercizio e rinviata agli esercizi successivi) / Fondo pluriennale vincolato corrente e capitale iscritto in entrata nel bilancio Per il FPV riferirsi ai valori riportati nell'allegato del rendiconto concernente il FPV, totale delle colonne a) e c)	52,45
<b>15 Partite di giro e conto terzi</b>		
15.1	Incidenza partite di giro e conto terzi in entrata Totale accertamenti Entrate per conto terzi e partite di giro / Totale accertamenti primi tre titoli delle entrate (al netto delle operazioni riguardanti la gestione della cassa vincolata)	9,61
15.2	Incidenza partite di giro e conto terzi in uscita Totale impegni Uscite per conto terzi e partite di giro / Totale impegni del titolo I della spesa (al netto delle operazioni riguardanti la gestione della cassa vincolata)	10,50

**Piano degli indicatori di bilancio  
Indicatori sintetici  
Rendiconto esercizio 2019**



**Piano degli indicatori di bilancio**  
**Indicatori analitici concernenti la composizione delle entrate e l'effettiva capacita' di riscossione**  
**Rendiconto esercizio 2019**

Titolo	Tipologia	Denominazione	Composizione delle entrate (valori percentuali)			Percentuale riscossione				
			Previsioni iniziali competenza / totale previsioni iniziali competenza	Previsioni definitive competenza / totale previsioni definitive competenza	Accertamenti/ Totale Accertamenti	% di riscossione prevista nel bilancio di previsione iniziale: Previsioni iniziali cassa/ (previsioni iniziali competenza + residui)	% di riscossione prevista nelle previsioni definitive: Previsioni definitive cassa/ (previsioni definitive competenza + residui)	% di riscossione complessiva: (Riscossioni c/comp+ Riscossioni c/residui)/ (Accertamenti + residui definitivi iniziali)	% di riscossione dei crediti esigibili nell'esercizio: Riscossioni c/comp/ Accertamenti di competenza	% di riscossione dei crediti esigibili negli esercizi precedenti: Riscossioni c/residui/ residui definitivi iniziali
<b>TITOLO 1 ENTRATE CORRENTI DI NATURA TRIBUTARIA, CONTRIBUTIVA E PEREQUATIVA</b>										
	10101	Tipologia 101: IMPOSTE, TASSE E PROVENTI ASSIMILATI	42,92	41,91	50,11	126,17	100,00	80,52	78,57	89,48
	10301	Tipologia 301: FONDI PEREQUATIVI DA AMMINISTRAZIONI CENTRALI	7,36	7,10	8,48	122,35	100,00	95,10	97,45	0,00
<b>10000 Totale TITOLO 1</b>		<b>ENTRATE CORRENTI DI NATURA TRIBUTARIA, CONTRIBUTIVA E PEREQUATIVA</b>	<b>50,28</b>	<b>49,01</b>	<b>58,59</b>	<b>125,70</b>	<b>100,00</b>	<b>82,34</b>	<b>81,30</b>	<b>87,79</b>
<b>TITOLO 2 TRASFERIMENTI CORRENTI</b>										
	20101	Tipologia 101: TRASFERIMENTI CORRENTI DA AMMINISTRAZIONI PUBBLICHE	2,91	4,85	6,13	103,68	100,00	90,59	90,63	89,15
	20105	Tipologia 105: TRASFERIMENTI CORRENTI DALL'UNIONE EUROPEA E DAL RESTO DEL MONDO	0,00	0,09	0,11	0,00	100,00	100,00	100,00	100,00
<b>20000 Totale TITOLO 2</b>		<b>TRASFERIMENTI CORRENTI</b>	<b>2,91</b>	<b>4,94</b>	<b>6,24</b>	<b>103,04</b>	<b>100,00</b>	<b>90,77</b>	<b>90,79</b>	<b>90,36</b>
<b>TITOLO 3 ENTRATE EXTRATRIBUTARIE</b>										
	30100	Tipologia 100: VENDITA DI BENI E SERVIZI E PROVENTI DERIVANTI DALLA GESTIONE DEI BENI	5,68	6,07	6,97	93,39	100,00	74,66	77,30	55,87
	30200	Tipologia 200: PROVENTI DERIVANTI DALL'ATTIVITA' DI CONTROLLO E REPRESSIONE DELLE IRREGOLARITA' E DEGLI ILLECITI	0,00	0,00	0,00	103,46	100,00	61,28	0,00	61,28
	30300	Tipologia 300: INTERESSI ATTIVI	0,00	0,00	0,00	102,82	100,00	56,64	0,00	100,00
	30400	Tipologia 400: ALTRE ENTRATE DA REDDITI DA CAPITALE	1,10	1,14	1,38	201,03	100,00	100,00	100,00	0,00
	30500	Tipologia 500: RIMBORSI E ALTRE ENTRATE CORRENTI	1,52	1,04	1,15	68,37	100,00	88,54	27,95	97,78

**Piano degli indicatori di bilancio**  
**Indicatori analitici concernenti la composizione delle entrate e l'effettiva capacita' di riscossione**  
**Rendiconto esercizio 2019**

Titolo	Tipologia	Denominazione	Composizione delle entrate (valori percentuali)			Percentuale riscossione				
			Previsioni iniziali competenza / totale previsioni iniziali competenza	Previsioni definitive competenza / totale previsioni definitive competenza	Accertamenti/ Totale Accertamenti	% di riscossione prevista nel bilancio di previsione iniziale: Previsioni iniziali cassa/ (previsioni iniziali competenza + residui)	% di riscossione prevista nelle previsioni definitive: Previsioni definitive cassa/ (previsioni definitive competenza + residui)	% di riscossione complessiva: (Riscossioni c/comp+ Riscossioni c/residui)/ (Accertamenti + residui definitivi iniziali)	% di riscossione dei crediti esigibili nell'esercizio: Riscossioni c/comp/ Accertamenti di competenza	% di riscossione dei crediti esigibili negli esercizi precedenti: Riscossioni c/residui/ residui definitivi iniziali
<b>30000 Totale</b>	<b>TITOLO 3</b>	<b>ENTRATE EXTRATRIBUTARIE</b>	<b>8,30</b>	<b>8,25</b>	<b>9,50</b>	<b>90,35</b>	<b>100,00</b>	<b>80,97</b>	<b>74,62</b>	<b>86,64</b>
<b>TITOLO 4 ENTRATE IN CONTO CAPITALE</b>										
40200	Tipologia 200:	CONTRIBUTI AGLI INVESTIMENTI	4,14	5,95	7,10	89,46	100,00	7,64	13,81	4,49
40300	Tipologia 300:	ALTRI TRASFERIMENTI IN CONTO CAPITALE	11,08	9,39	11,34	81,64	100,00	14,90	0,00	70,20
40400	Tipologia 400:	ENTRATE DA ALIENAZIONE DI BENI MATERIALI E IMMATERIALI	0,00	0,00	0,00	0,00	0,00	0,00	0,00	0,00
40500	Tipologia 500:	ALTRE ENTRATE IN CONTO CAPITALE	0,00	0,00	0,00	100,00	100,00	0,00	0,00	0,00
<b>40000 Totale</b>	<b>TITOLO 4</b>	<b>ENTRATE IN CONTO CAPITALE</b>	<b>15,22</b>	<b>15,34</b>	<b>18,44</b>	<b>85,90</b>	<b>100,00</b>	<b>10,59</b>	<b>5,32</b>	<b>16,33</b>
<b>TITOLO 5 ENTRATE DA RIDUZIONE DI ATTIVITA' FINANZIARIE</b>										
50100	Tipologia 100:	ALIENAZIONE DI ATTIVITA' FINANZIARIE	0,00	0,00	0,09	0,00	0,00	100,00	100,00	0,00
<b>50000 Totale</b>	<b>TITOLO 5</b>	<b>ENTRATE DA RIDUZIONE DI ATTIVITA' FINANZIARIE</b>	<b>0,00</b>	<b>0,00</b>	<b>0,09</b>	<b>0,00</b>	<b>0,00</b>	<b>100,00</b>	<b>100,00</b>	<b>0,00</b>
<b>TITOLO 7 ANTICIPAZIONI DA ISTITUTO TESORIERE/CASSIERE</b>										
70100	Tipologia 100:	ANTICIPAZIONI DA ISTITUTO TESORIERE/CASSIERE	16,51	15,91	0,00	100,00	100,00	0,00	0,00	0,00
<b>70000 Totale</b>	<b>TITOLO 7</b>	<b>ANTICIPAZIONI DA ISTITUTO TESORIERE/CASSIERE</b>	<b>16,51</b>	<b>15,91</b>	<b>0,00</b>	<b>100,00</b>	<b>100,00</b>	<b>0,00</b>	<b>0,00</b>	<b>0,00</b>
<b>TITOLO 9 ENTRATE PER CONTO TERZI E PARTITE DI GIRO</b>										

**Piano degli indicatori di bilancio**  
**Indicatori analitici concernenti la composizione delle entrate e l'effettiva capacita' di riscossione**  
**Rendiconto esercizio 2019**

Titolo Tipologia	Denominazione	Composizione delle entrate (valori percentuali)			Percentuale riscossione				
		Previsioni iniziali competenza / totale previsioni iniziali competenza	Previsioni definitive competenza / totale previsioni definitive competenza	Accertamenti/ Totale Accertamenti	% di riscossione prevista nel bilancio di previsione iniziale: Previsioni iniziali cassa/ (previsioni competenza + residui)	% di riscossione prevista nelle previsioni definitive: Previsioni definitive cassa/ (previsioni definitive competenza + residui)	% di riscossione complessiva: (Riscossioni c/comp+ Riscossioni c/residui)/ (Accertamenti + residui definitivi iniziali)	% di riscossione dei crediti esigibili nell'esercizio: Riscossioni c/comp/ Accertamenti di competenza	% di riscossione dei crediti esigibili negli esercizi precedenti: Riscossioni c/residui/ residui definitivi iniziali
90100	Tipologia 100: ENTRATE PER PARTITE DI GIRO	1,62	1,57	1,33	156,85	100,00	100,00	100,00	0,00
90200	Tipologia 200: ENTRATE PER CONTO TERZI	5,16	4,98	5,81	109,87	100,00	86,60	87,09	82,35
<b>90000 Totale TITOLO 9</b>	<b>ENTRATE PER CONTO TERZI E PARTITE DI GIRO</b>	<b>6,78</b>	<b>6,55</b>	<b>7,14</b>	<b>120,16</b>	<b>100,00</b>	<b>88,87</b>	<b>89,49</b>	<b>82,35</b>
	<b>TOTALE ENTRATE</b>	<b>100,00</b>	<b>100,00</b>	<b>100,00</b>	<b>108,19</b>	<b>100,00</b>	<b>64,71</b>	<b>67,84</b>	<b>56,78</b>

Piano degli indicatori di bilancio  
Indicatori analitici concernenti la composizione delle spese per missioni e programmi  
Rendiconto esercizio 2019

Pag. 1

MISSIONI E PROGRAMMI		COMPOSIZIONE DELLE SPESE PER MISSIONI E PROGRAMMI (dati percentuali)						
		Previsioni iniziali		Previsioni definitive		Dati di rendiconto		
		Incidenza Missione/Programm a: Previsioni stanziamento / totale previsioni missioni	di cui incidenza FPV: Previsioni stanziamento FPV/ Previsione FPV totale	Incidenza Missione/Programm a: Previsioni stanziamento / totale previsioni missioni	di cui incidenza FPV: Previsioni stanziamento FPV/ Previsione FPV totale	Incidenza Missione programma: (Impegni + FPV)/(Totale impegni + Totale FPV)	di cui incidenza FPV: FPV / Totale FPV	di cui incidenza economie di spesa: Economie di competenza/ Totale Economie di competenza
<b>01</b>	<b>SERVIZI ISTITUZIONALI, GENERALI E DI GESTIONE</b>							
01	ORGANI ISTITUZIONALI	0,88	0,00	0,70	0,00	0,79	0,00	0,21
02	SEGRETERIA GENERALE	4,75	0,00	3,40	0,00	3,91	0,70	0,65
03	GESTIONE ECONOMICA, FINANZIARIA, PROGRAMMAZIONE E PROVVEDITORATO	3,93	0,00	3,25	0,00	3,78	0,02	0,42
04	GESTIONE DELLE ENTRATE TRIBUTARIE E SERVIZI FISCALI	0,94	0,00	1,16	0,00	1,35	0,00	0,14
05	GESTIONE DEI BENI DEMANIALI E PATRIMONIALI	0,17	0,00	0,20	0,00	0,23	0,00	0,02
06	UFFICIO TECNICO	3,70	0,00	6,27	0,00	7,43	8,24	0,05
07	SERVIZIO ELETTORALE E CONSULTAZIONI POPOLARI - ANAGRAFE E STATO CIVILE	2,16	0,00	1,36	0,00	1,60	0,00	0,05
08	STATISTICA E SISTEMI INFORMATIVI	0,00	0,00	0,07	0,00	0,03	0,00	0,27
10	RISORSE UMANE	1,00	0,00	0,71	0,00	0,85	0,00	0,01
11	ALTRI SERVIZI GENERALI	0,00	0,00	0,00	0,00	0,00	0,00	0,00
	<b>SERVIZI ISTITUZIONALI, GENERALI E DI GESTIONE</b>	<b>17,53</b>	<b>0,00</b>	<b>17,12</b>	<b>0,00</b>	<b>19,97</b>	<b>8,96</b>	<b>1,82</b>
<b>03</b>	<b>ORDINE PUBBLICO E SICUREZZA</b>							
01	POLIZIA LOCALE E AMMINISTRATIVA	1,38	0,00	1,03	0,00	1,22	0,00	0,00
02	SISTEMA INTEGRATO DI SICUREZZA URBANA	0,48	0,00	0,72	0,00	0,86	0,00	0,00
	<b>ORDINE PUBBLICO E SICUREZZA</b>	<b>1,86</b>	<b>0,00</b>	<b>1,75</b>	<b>0,00</b>	<b>2,08</b>	<b>0,00</b>	<b>0,00</b>
<b>04</b>	<b>ISTRUZIONE E DIRITTO ALLO STUDIO</b>							
01	ISTRUZIONE PRESCOLASTICA	2,06	0,00	1,84	0,00	2,00	0,23	0,98
02	ALTRI ORDINI DI ISTRUZIONE NON UNIVERSITARIA	18,82	0,00	19,20	0,00	22,62	50,28	1,09
06	SERVIZI AUSILIARI ALL'ISTRUZIONE	1,68	0,00	1,24	0,00	1,41	0,00	0,31

Piano degli indicatori di bilancio  
Indicatori analitici concernenti la composizione delle spese per missioni e programmi  
Rendiconto esercizio 2019

Pag. 2

MISSIONI E PROGRAMMI		COMPOSIZIONE DELLE SPESE PER MISSIONI E PROGRAMMI (dati percentuali)						
		Previsioni iniziali		Previsioni definitive		Dati di rendiconto		
		Incidenza Missione/Programma: Previsioni stanziamento / totale previsioni missioni	di cui incidenza FPV: Previsioni stanziamento FPV/ Previsione FPV totale	Incidenza Missione/Programma: Previsioni stanziamento / totale previsioni missioni	di cui incidenza FPV: Previsioni stanziamento FPV/ Previsione FPV totale	Incidenza Missione programma: (Impegni + FPV)/(Totale impegni + Totale FPV)	di cui incidenza FPV: FPV / Totale FPV	di cui incidenza economie di spesa: Economie di competenza/ Totale Economie di competenza
	<b>ISTRUZIONE E DIRITTO ALLO STUDIO</b>	<b>22,56</b>	<b>0,00</b>	<b>22,28</b>	<b>0,00</b>	<b>26,03</b>	<b>50,51</b>	<b>2,38</b>
<b>05</b>	<b>TUTELA E VALORIZZAZIONE DEI BENI E DELLE ATTIVITA' CULTURALI</b>							
<b>01</b>	VALORIZZAZIONE DEI BENI DI INTERESSE STORICO	0,00	0,00	0,00	0,00	0,00	0,00	0,00
<b>02</b>	ATTIVITÀ CULTURALI E INTERVENTI DIVERSI NEL SETTORE CULTURALE	1,84	0,00	1,58	0,00	1,87	0,00	0,04
	<b>TUTELA E VALORIZZAZIONE DEI BENI E DELLE ATTIVITA' CULTURALI</b>	<b>1,84</b>	<b>0,00</b>	<b>1,58</b>	<b>0,00</b>	<b>1,87</b>	<b>0,00</b>	<b>0,04</b>
<b>06</b>	<b>POLITICHE GIOVANILI, SPORT E TEMPO LIBERO</b>							
<b>01</b>	SPORT E TEMPO LIBERO	1,15	0,00	1,06	0,00	1,14	0,31	0,64
	<b>POLITICHE GIOVANILI, SPORT E TEMPO LIBERO</b>	<b>1,15</b>	<b>0,00</b>	<b>1,06</b>	<b>0,00</b>	<b>1,14</b>	<b>0,31</b>	<b>0,64</b>
<b>07</b>	<b>TURISMO</b>							
<b>01</b>	SVILUPPO E VALORIZZAZIONE DEL TURISMO	0,19	0,00	0,14	0,00	0,13	0,00	0,20
	<b>TURISMO</b>	<b>0,19</b>	<b>0,00</b>	<b>0,14</b>	<b>0,00</b>	<b>0,13</b>	<b>0,00</b>	<b>0,20</b>
<b>08</b>	<b>ASSETTO DEL TERRITORIO ED EDILIZIA ABITATIVA</b>							
<b>01</b>	URBANISTICA E ASSETTO DEL TERRITORIO	1,61	0,00	3,49	0,00	4,03	3,17	0,60
<b>02</b>	EDILIZIA RESIDENZIALE PUBBLICA E LOCALE E PIANI DI EDILIZIA ECONOMICO-POPOLARE	0,00	0,00	0,56	0,00	0,66	0,00	0,00
	<b>ASSETTO DEL TERRITORIO ED EDILIZIA ABITATIVA</b>	<b>1,61</b>	<b>0,00</b>	<b>4,05</b>	<b>0,00</b>	<b>4,69</b>	<b>3,17</b>	<b>0,60</b>
<b>09</b>	<b>SVILUPPO SOSTENIBILE E TUTELA DEL TERRITORIO E DELL'AMBIENTE</b>							
<b>02</b>	TUTELA, VALORIZZAZIONE E RECUPERO AMBIENTALE	0,08	0,00	2,57	0,00	3,04	5,50	0,01
<b>03</b>	RIFIUTI	12,92	0,00	9,32	0,00	11,06	0,00	0,00
<b>04</b>	SERVIZIO IDRICO INTEGRATO	0,00	0,00	0,00	0,00	0,00	0,00	0,00

Piano degli indicatori di bilancio  
Indicatori analitici concernenti la composizione delle spese per missioni e programmi  
Rendiconto esercizio 2019

Pag. 3

MISSIONI E PROGRAMMI		COMPOSIZIONE DELLE SPESE PER MISSIONI E PROGRAMMI (dati percentuali)						
		Previsioni iniziali		Previsioni definitive		Dati di rendiconto		
		Incidenza Missione/Programm a: Previsioni stanziamento / totale previsioni missioni	di cui incidenza FPV: Previsioni stanziamento FPV/ Previsione FPV totale	Incidenza Missione/Programm a: Previsioni stanziamento / totale previsioni missioni	di cui incidenza FPV: Previsioni stanziamento FPV/ Previsione FPV totale	Incidenza Missione programma: (Impegni + FPV)/(Totale impegni + Totale FPV)	di cui incidenza FPV: FPV / Totale FPV	di cui incidenza economie di spesa: Economie di competenza/ Totale Economie di competenza
<b>08</b>	QUALITÀ DELL'ARIA E RIDUZIONE DELL'INQUINAMENTO	0,00	0,00	0,00	0,00	0,00	0,00	0,00
	<b>SVILUPPO SOSTENIBILE E TUTELA DEL TERRITORIO E DELL'AMBIENTE</b>	<b>13,00</b>	<b>0,00</b>	<b>11,89</b>	<b>0,00</b>	<b>14,10</b>	<b>5,50</b>	<b>0,01</b>
<b>10</b>	TRASPORTI E DIRITTO ALLA MOBILITA'							
<b>05</b>	VIABILITA' E INFRASTRUTTURE STRADALI	1,51	0,00	10,75	0,00	12,74	24,32	0,13
	<b>TRASPORTI E DIRITTO ALLA MOBILITA'</b>	<b>1,51</b>	<b>0,00</b>	<b>10,75</b>	<b>0,00</b>	<b>12,74</b>	<b>24,32</b>	<b>0,13</b>
<b>11</b>	SOCCORSO CIVILE							
<b>01</b>	SISTEMA DI PROTEZIONE CIVILE	0,00	0,00	0,00	0,00	0,00	0,00	0,00
	<b>SOCCORSO CIVILE</b>	<b>0,00</b>	<b>0,00</b>	<b>0,00</b>	<b>0,00</b>	<b>0,00</b>	<b>0,00</b>	<b>0,00</b>
<b>12</b>	DIRITTI SOCIALI, POLITICHE SOCIALI E FAMIGLIA							
<b>01</b>	INTERVENTI PER L'INFANZIA E I MINORI E PER ASILI NIDO	4,29	0,00	3,19	0,00	3,56	0,00	1,16
<b>03</b>	INTERVENTI PER GLI ANZIANI	0,21	0,00	0,37	0,00	0,44	0,17	0,01
<b>04</b>	INTERVENTI PER I SOGGETTI A RISCHIO DI ESCLUSIONE SOCIALE	0,23	0,00	0,17	0,00	0,15	0,00	0,26
<b>07</b>	PROGRAMMAZIONE E GOVERNO DELLA RETE DEI SERVIZI SOCIO SANITARI E SOCIALI	5,78	0,00	4,17	0,00	4,95	0,00	0,00
<b>09</b>	SERVIZIO NECROSCOPICO E CIMITERIALE	0,67	0,00	2,16	0,00	2,54	7,06	0,12
	<b>DIRITTI SOCIALI, POLITICHE SOCIALI E FAMIGLIA</b>	<b>11,18</b>	<b>0,00</b>	<b>10,06</b>	<b>0,00</b>	<b>11,64</b>	<b>7,23</b>	<b>1,55</b>
<b>13</b>	TUTELA DELLA SALUTE							
<b>07</b>	ULTERIORI SPESE IN MATERIA SANITARIA	0,12	0,00	0,00	0,00	0,00	0,00	0,00
	<b>TUTELA DELLA SALUTE</b>	<b>0,12</b>	<b>0,00</b>	<b>0,00</b>	<b>0,00</b>	<b>0,00</b>	<b>0,00</b>	<b>0,00</b>
<b>14</b>	SVILUPPO ECONOMICO E COMPETITIVITÀ							
<b>01</b>	INDUSTRIA, E PMI E ARTIGIANATO	0,00	0,00	0,00	0,00	0,00	0,00	0,00

Piano degli indicatori di bilancio  
Indicatori analitici concernenti la composizione delle spese per missioni e programmi  
Rendiconto esercizio 2019

Pag. 4

MISSIONI E PROGRAMMI		COMPOSIZIONE DELLE SPESE PER MISSIONI E PROGRAMMI (dati percentuali)						
		Previsioni iniziali		Previsioni definitive		Dati di rendiconto		
		Incidenza Missione/Programm a: Previsioni stanziamento / totale previsioni missioni	di cui incidenza FPV: Previsioni stanziamento FPV/ Previsione FPV totale	Incidenza Missione/Programm a: Previsioni stanziamento / totale previsioni missioni	di cui incidenza FPV: Previsioni stanziamento FPV/ Previsione FPV totale	Incidenza Missione programma: (Impegni + FPV)/(Totale impegni + Totale FPV)	di cui incidenza FPV: FPV / Totale FPV	di cui incidenza economiche di spesa: Economie di competenza/ Totale Economie di competenza
<b>02</b>	COMMERCIO - RETI DISTRIBUTIVE - TUTELA DEI CONSUMATORI	0,31	0,00	0,21	0,00	0,25	0,00	0,00
<b>04</b>	RETI E ALTRI SERVIZI DI PUBBLICA UTILITA'	0,00	0,00	0,00	0,00	0,00	0,00	0,00
	<b>SVILUPPO ECONOMICO E COMPETITIVITÀ</b>	<b>0,31</b>	<b>0,00</b>	<b>0,21</b>	<b>0,00</b>	<b>0,25</b>	<b>0,00</b>	<b>0,00</b>
<b>15</b>	<b>POLITICHE PER IL LAVORO E LA FORMAZIONE PROFESSIONALE</b>							
<b>01</b>	SERVIZI PER LO SVILUPPO DEL MERCATO DEL LAVORO	0,05	0,00	0,04	0,00	0,03	0,00	0,05
<b>02</b>	FORMAZIONE PROFESSIONALE	0,03	0,00	0,02	0,00	0,02	0,00	0,02
	<b>POLITICHE PER IL LAVORO E LA FORMAZIONE PROFESSIONALE</b>	<b>0,08</b>	<b>0,00</b>	<b>0,06</b>	<b>0,00</b>	<b>0,05</b>	<b>0,00</b>	<b>0,07</b>
<b>16</b>	<b>AGRICOLTURA, POLITICHE AGROALIMENTARI E PESCA</b>							
<b>01</b>	SVILUPPO DEL SETTORE AGRICOLO E DEL SISTEMA AGROALIMENTARE	0,00	0,00	0,00	0,00	0,00	0,00	0,00
	<b>AGRICOLTURA, POLITICHE AGROALIMENTARI E PESCA</b>	<b>0,00</b>	<b>0,00</b>	<b>0,00</b>	<b>0,00</b>	<b>0,00</b>	<b>0,00</b>	<b>0,00</b>
<b>19</b>	<b>RELAZIONI INTERNAZIONALI</b>							
<b>01</b>	RELAZIONI INTERNAZIONALI E COOPERAZIONE ALLO SVILUPPO	0,00	0,00	0,00	0,00	0,00	0,00	0,00
	<b>RELAZIONI INTERNAZIONALI</b>	<b>0,00</b>	<b>0,00</b>	<b>0,00</b>	<b>0,00</b>	<b>0,00</b>	<b>0,00</b>	<b>0,00</b>
<b>20</b>	<b>FONDI E ACCANTONAMENTI</b>							
<b>01</b>	FONDO DI RISERVA	0,65	0,00	0,00	0,00	0,00	0,00	0,00
<b>02</b>	FONDO CREDITI DI DUBBIA ESIGIBILITA'	3,11	0,00	2,24	0,00	0,00	0,00	14,24
<b>03</b>	ALTRI FONDI	0,00	0,00	0,00	0,00	0,00	0,00	0,00
	<b>FONDI E ACCANTONAMENTI</b>	<b>3,76</b>	<b>0,00</b>	<b>2,24</b>	<b>0,00</b>	<b>0,00</b>	<b>0,00</b>	<b>14,24</b>
<b>50</b>	<b>DEBITO PUBBLICO</b>							
<b>01</b>	QUOTA INTERESSI AMMORTAMENTO MUTUI E PRESTITI OBBLIGAZIONARI	0,00	0,00	0,00	0,00	0,00	0,00	0,00
<b>02</b>	QUOTA CAPITALE AMMORTAMENTO MUTUI E PRESTITI OBBLIGAZIONARI	0,00	0,00	0,00	0,00	0,00	0,00	0,00

Piano degli indicatori di bilancio  
Indicatori analitici concernenti la composizione delle spese per missioni e programmi  
Rendiconto esercizio 2019

Pag. 5

MISSIONI E PROGRAMMI		COMPOSIZIONE DELLE SPESE PER MISSIONI E PROGRAMMI (dati percentuali)						
		Previsioni iniziali		Previsioni definitive		Dati di rendiconto		
		Incidenza Missione/Programm a: Previsioni stanziamento / totale previsioni missioni	di cui incidenza FPV: Previsioni stanziamento FPV/ Previsione FPV totale	Incidenza Missione/Programm a: Previsioni stanziamento / totale previsioni missioni	di cui incidenza FPV: Previsioni stanziamento FPV/ Previsione FPV totale	Incidenza Missione programma: (Impegni + FPV)/(Totale impegni + Totale FPV)	di cui incidenza FPV: FPV / Totale FPV	di cui incidenza economie di spesa: Economie di competenza/ Totale Economie di competenza
	<b>DEBITO PUBBLICO</b>	<b>0,00</b>	<b>0,00</b>	<b>0,00</b>	<b>0,00</b>	<b>0,00</b>	<b>0,00</b>	<b>0,00</b>
<b>60</b>	<b>ANTICIPAZIONI FINANZIARIE</b>							
<b>01</b>	RESTITUZIONE ANTICIPAZIONI DI TESORERIA	16,51	0,00	11,91	0,00	0,00	0,00	75,63
	<b>ANTICIPAZIONI FINANZIARIE</b>	<b>16,51</b>	<b>0,00</b>	<b>11,91</b>	<b>0,00</b>	<b>0,00</b>	<b>0,00</b>	<b>75,63</b>
<b>99</b>	<b>SERVIZI PER CONTO TERZI</b>							
<b>01</b>	SERVIZI PER CONTO TERZI - PARTITE DI GIRO	6,79	0,00	4,90	0,00	5,31	0,00	2,69
	<b>SERVIZI PER CONTO TERZI</b>	<b>6,79</b>	<b>0,00</b>	<b>4,90</b>	<b>0,00</b>	<b>5,31</b>	<b>0,00</b>	<b>2,69</b>



Piano degli indicatori di bilancio  
Indicatori concernenti la capacita' di pagare spese per missioni e programmi  
Rendiconto esercizio 2019

Pag. 1

MISSIONI E PROGRAMMI		CAPACITA' DI PAGARE SPESE NEL CORSO DELL'ESERCIZIO 2019 (dati percentuali)				
		Capacita' di pagamento nel bilancio di previsione iniziale: Previsioni iniziali cassa/ (residui +previsioni iniziali competenza- FPV )	Capacita' di pagamento nelle previsioni definitive: Previsioni definitive cassa/ (residui +previsioni definitive competenza- FPV )	Capacita' di pagamento a consuntivo: (Pagam. c/comp+ Pagam. c/residui) / (Impegni + residui definitivi iniziali)	Capacita' di pagamento delle spese nell'esercizio: Pagam. c/comp/ Impegni	Capacita' di pagamento delle spese esigibili negli esercizi precedenti: Pagam. c/residui / residui definitivi iniziali
<b>01</b>	<b>SERVIZI ISTITUZIONALI, GENERALI E DI GESTIONE</b>					
<b>01</b>	ORGANI ISTITUZIONALI	112,15	100,00	95,38	94,85	100,00
<b>02</b>	SEGRETERIA GENERALE	118,93	100,00	78,28	75,48	91,83
<b>03</b>	GESTIONE ECONOMICA, FINANZIARIA, PROGRAMMAZIONE E PROVVEDITORATO	133,69	100,00	80,27	75,10	100,00
<b>04</b>	GESTIONE DELLE ENTRATE TRIBUTARIE E SERVIZI FISCALI	85,01	100,00	52,53	25,62	99,91
<b>05</b>	GESTIONE DEI BENI DEMANIALI E PATRIMONIALI	110,47	100,00	76,98	67,08	100,00
<b>06</b>	UFFICIO TECNICO	123,87	100,00	83,02	80,27	100,00
<b>07</b>	SERVIZIO ELETTORALE E CONSULTAZIONI POPOLARI - ANAGRAFE E STATO CIVILE	125,66	100,00	73,44	73,70	0,00
<b>08</b>	STATISTICA E SISTEMI INFORMATIVI	294,23	100,00	0,00	0,00	0,00
<b>10</b>	RISORSE UMANE	119,61	100,00	78,59	70,72	100,00
<b>11</b>	ALTRI SERVIZI GENERALI	0,00	0,00	0,00	0,00	0,00
	<b>SERVIZI ISTITUZIONALI, GENERALI E DI GESTIONE</b>	<b>120,81</b>	<b>100,00</b>	<b>77,74</b>	<b>73,22</b>	<b>98,21</b>
<b>03</b>	<b>ORDINE PUBBLICO E SICUREZZA</b>					
<b>01</b>	POLIZIA LOCALE E AMMINISTRATIVA	144,87	100,00	82,00	71,61	100,00
<b>02</b>	SISTEMA INTEGRATO DI SICUREZZA URBANA	82,61	100,00	9,08	0,00	100,00
	<b>ORDINE PUBBLICO E SICUREZZA</b>	<b>131,99</b>	<b>100,00</b>	<b>58,07</b>	<b>42,11</b>	<b>100,00</b>
<b>04</b>	<b>ISTRUZIONE E DIRITTO ALLO STUDIO</b>					
<b>01</b>	ISTRUZIONE PRESCOLASTICA	162,11	100,00	83,68	80,22	100,00
<b>02</b>	ALTRI ORDINI DI ISTRUZIONE NON UNIVERSITARIA	138,04	100,00	75,81	73,60	92,55
<b>06</b>	SERVIZI AUSILIARI ALL'ISTRUZIONE	123,13	100,00	88,27	86,87	100,00
	<b>ISTRUZIONE E DIRITTO ALLO STUDIO</b>	<b>139,38</b>	<b>100,00</b>	<b>78,55</b>	<b>76,19</b>	<b>95,01</b>
<b>05</b>	<b>TUTELA E VALORIZZAZIONE DEI BENI E DELLE ATTIVITA' CULTURALI</b>					

Piano degli indicatori di bilancio  
Indicatori concernenti la capacita' di pagare spese per missioni e programmi  
Rendiconto esercizio 2019

Pag. 2

MISSIONI E PROGRAMMI		CAPACITA' DI PAGARE SPESE NEL CORSO DELL'ESERCIZIO 2019 (dati percentuali)				
		Capacita' di pagamento nel bilancio di previsione iniziale: Previsioni iniziali cassa/ (residui +previsioni iniziali competenza- FPV )	Capacita' di pagamento nelle previsioni definitive: Previsioni definitive cassa/ (residui +previsioni definitive competenza- FPV )	Capacita' di pagamento a consuntivo: (Pagam. c/comp+ Pagam. c/residui) / (Impegni + residui definitivi iniziali)	Capacita' di pagamento delle spese nell'esercizio: Pagam. c/comp/ Impegni	Capacita' di pagamento delle spese esigibili negli esercizi precedenti: Pagam. c/residui / residui definitivi iniziali
<b>01</b>	VALORIZZAZIONE DEI BENI DI INTERESSE STORICO	0,00	0,00	0,00	0,00	0,00
<b>02</b>	ATTIVITÀ CULTURALI E INTERVENTI DIVERSI NEL SETTORE CULTURALE	116,02	100,00	71,24	66,43	93,60
	<b>TUTELA E VALORIZZAZIONE DEI BENI E DELLE ATTIVITA' CULTURALI</b>	<b>116,02</b>	<b>100,00</b>	<b>71,24</b>	<b>66,43</b>	<b>93,60</b>
<b>06</b>	<b>POLITICHE GIOVANILI, SPORT E TEMPO LIBERO</b>					
<b>01</b>	SPORT E TEMPO LIBERO	98,75	100,00	86,46	82,04	100,00
	<b>POLITICHE GIOVANILI, SPORT E TEMPO LIBERO</b>	<b>98,75</b>	<b>100,00</b>	<b>86,46</b>	<b>82,04</b>	<b>100,00</b>
<b>07</b>	<b>TURISMO</b>					
<b>01</b>	SVILUPPO E VALORIZZAZIONE DEL TURISMO	75,51	100,00	64,70	27,86	100,00
	<b>TURISMO</b>	<b>75,51</b>	<b>100,00</b>	<b>64,70</b>	<b>27,86</b>	<b>100,00</b>
<b>08</b>	<b>ASSETTO DEL TERRITORIO ED EDILIZIA ABITATIVA</b>					
<b>01</b>	URBANISTICA E ASSETTO DEL TERRITORIO	270,00	100,00	88,88	88,69	100,00
<b>02</b>	EDILIZIA RESIDENZIALE PUBBLICA E LOCALE E PIANI DI EDILIZIA ECONOMICO-POPOLARE	0,51	100,00	99,98	99,97	100,00
	<b>ASSETTO DEL TERRITORIO ED EDILIZIA ABITATIVA</b>	<b>205,56</b>	<b>100,00</b>	<b>91,73</b>	<b>90,64</b>	<b>100,00</b>
<b>09</b>	<b>SVILUPPO SOSTENIBILE E TUTELA DEL TERRITORIO E DELL'AMBIENTE</b>					
<b>02</b>	TUTELA, VALORIZZAZIONE E RECUPERO AMBIENTALE	157,00	100,00	77,02	75,22	100,00
<b>03</b>	RIFIUTI	126,95	100,00	89,18	89,05	100,00
<b>04</b>	SERVIZIO IDRICO INTEGRATO	0,00	0,00	0,00	0,00	0,00
<b>08</b>	QUALITÀ DELL'ARIA E RIDUZIONE DELL'INQUINAMENTO	0,00	0,00	0,00	0,00	0,00
	<b>SVILUPPO SOSTENIBILE E TUTELA DEL TERRITORIO E DELL'AMBIENTE</b>	<b>127,47</b>	<b>100,00</b>	<b>87,61</b>	<b>87,37</b>	<b>100,00</b>
<b>10</b>	<b>TRASPORTI E DIRITTO ALLA MOBILITA'</b>					
<b>05</b>	VIABILITA' E INFRASTRUTTURE STRADALI	323,70	100,00	88,42	87,48	100,00
	<b>TRASPORTI E DIRITTO ALLA MOBILITA'</b>	<b>323,70</b>	<b>100,00</b>	<b>88,42</b>	<b>87,48</b>	<b>100,00</b>

Piano degli indicatori di bilancio  
Indicatori concernenti la capacita' di pagare spese per missioni e programmi  
Rendiconto esercizio 2019

Pag. 3

MISSIONI E PROGRAMMI		CAPACITA' DI PAGARE SPESE NEL CORSO DELL'ESERCIZIO 2019 (dati percentuali)				
		Capacita' di pagamento nel bilancio di previsione iniziale: Previsioni iniziali cassa/ (residui +previsioni iniziali competenza- FPV )	Capacita' di pagamento nelle previsioni definitive: Previsioni definitive cassa/ (residui +previsioni definitive competenza- FPV )	Capacita' di pagamento a consuntivo: (Pagam. c/comp+ Pagam. c/residui )/ (Impegni + residui definitivi iniziali)	Capacita' di pagamento delle spese nell'esercizio: Pagam. c/comp/ Impegni	Capacita' di pagamento delle spese esigibili negli esercizi precedenti: Pagam. c/residui / residui definitivi iniziali
<b>11</b>	<b>SOCCORSO CIVILE</b>					
<b>01</b>	SISTEMA DI PROTEZIONE CIVILE	0,00	0,00	0,00	0,00	0,00
	<b>SOCCORSO CIVILE</b>	<b>0,00</b>	<b>0,00</b>	<b>0,00</b>	<b>0,00</b>	<b>0,00</b>
<b>12</b>	<b>DIRITTI SOCIALI, POLITICHE SOCIALI E FAMIGLIA</b>					
<b>01</b>	INTERVENTI PER L'INFANZIA E I MINORI E PER ASILI NIDO	114,89	100,00	79,79	78,04	100,00
<b>03</b>	INTERVENTI PER GLI ANZIANI	165,06	100,00	83,14	80,29	100,00
<b>04</b>	INTERVENTI PER I SOGGETTI A RISCHIO DI ESCLUSIONE SOCIALE	71,18	100,00	72,46	37,85	100,00
<b>07</b>	PROGRAMMAZIONE E GOVERNO DELLA RETE DEI SERVIZI SOCIO SANITARI E SOCIALI	159,49	100,00	78,00	75,47	100,00
<b>09</b>	SERVIZIO NECROSCOPICO E CIMITERIALE	102,63	100,00	97,77	97,54	100,00
	<b>DIRITTI SOCIALI, POLITICHE SOCIALI E FAMIGLIA</b>	<b>136,39</b>	<b>100,00</b>	<b>79,89</b>	<b>77,41</b>	<b>100,00</b>
<b>13</b>	<b>TUTELA DELLA SALUTE</b>					
<b>07</b>	ULTERIORI SPESE IN MATERIA SANITARIA	90,48	100,00	100,00	0,00	100,00
	<b>TUTELA DELLA SALUTE</b>	<b>90,48</b>	<b>100,00</b>	<b>100,00</b>	<b>0,00</b>	<b>100,00</b>
<b>14</b>	<b>SVILUPPO ECONOMICO E COMPETITIVITÀ</b>					
<b>01</b>	INDUSTRIA, E PMI E ARTIGIANATO	0,00	0,00	0,00	0,00	0,00
<b>02</b>	COMMERCIO - RETI DISTRIBUTIVE - TUTELA DEI CONSUMATORI	130,21	100,00	76,61	75,42	100,00
<b>04</b>	RETI E ALTRI SERVIZI DI PUBBLICA UTILITA'	0,00	0,00	0,00	0,00	0,00
	<b>SVILUPPO ECONOMICO E COMPETITIVITÀ</b>	<b>130,21</b>	<b>100,00</b>	<b>76,61</b>	<b>75,42</b>	<b>100,00</b>
<b>15</b>	<b>POLITICHE PER IL LAVORO E LA FORMAZIONE PROFESSIONALE</b>					
<b>01</b>	SERVIZI PER LO SVILUPPO DEL MERCATO DEL LAVORO	100,00	100,00	100,00	100,00	100,00
<b>02</b>	FORMAZIONE PROFESSIONALE	100,00	100,00	100,00	100,00	100,00
	<b>POLITICHE PER IL LAVORO E LA FORMAZIONE PROFESSIONALE</b>	<b>100,00</b>	<b>100,00</b>	<b>100,00</b>	<b>100,00</b>	<b>100,00</b>

Piano degli indicatori di bilancio  
Indicatori concernenti la capacita' di pagare spese per missioni e programmi  
Rendiconto esercizio 2019

Pag. 4

MISSIONI E PROGRAMMI		CAPACITA' DI PAGARE SPESE NEL CORSO DELL'ESERCIZIO 2019 (dati percentuali)				
		Capacita' di pagamento nel bilancio di previsione iniziale: Previsioni iniziali cassa/ (residui +previsioni iniziali competenza- FPV )	Capacita' di pagamento nelle previsioni definitive: Previsioni definitive cassa/ (residui +previsioni definitive competenza- FPV )	Capacita' di pagamento a consuntivo: (Pagam. c/comp+ Pagam. c/residui )/ (Impegni + residui definitivi iniziali)	Capacita' di pagamento delle spese nell'esercizio: Pagam. c/comp/ Impegni	Capacita' di pagamento delle spese esigibili negli esercizi precedenti: Pagam. c/residui / residui definitivi iniziali
<b>16</b>	<b>AGRICOLTURA, POLITICHE AGROALIMENTARI E PESCA</b>					
<b>01</b>	SVILUPPO DEL SETTORE AGRICOLO E DEL SISTEMA AGROALIMENTARE	0,00	0,00	0,00	0,00	0,00
	<b>AGRICOLTURA, POLITICHE AGROALIMENTARI E PESCA</b>	<b>0,00</b>	<b>0,00</b>	<b>0,00</b>	<b>0,00</b>	<b>0,00</b>
<b>19</b>	<b>RELAZIONI INTERNAZIONALI</b>					
<b>01</b>	RELAZIONI INTERNAZIONALI E COOPERAZIONE ALLO SVILUPPO	100,00	100,00	100,00	100,00	0,00
	<b>RELAZIONI INTERNAZIONALI</b>	<b>100,00</b>	<b>100,00</b>	<b>100,00</b>	<b>100,00</b>	<b>0,00</b>
<b>20</b>	<b>FONDI E ACCANTONAMENTI</b>					
<b>01</b>	FONDO DI RISERVA	46,15	909,09	0,00	0,00	0,00
<b>02</b>	FONDO CREDITI DI DUBBIA ESIGIBILITA'	0,00	0,00	0,00	0,00	0,00
<b>03</b>	ALTRI FONDI	0,00	0,00	0,00	0,00	0,00
	<b>FONDI E ACCANTONAMENTI</b>	<b>8,00</b>	<b>9,68</b>	<b>0,00</b>	<b>0,00</b>	<b>0,00</b>
<b>50</b>	<b>DEBITO PUBBLICO</b>					
<b>01</b>	QUOTA INTERESSI AMMORTAMENTO MUTUI E PRESTITI OBBLIGAZIONARI	0,00	0,00	0,00	0,00	0,00
<b>02</b>	QUOTA CAPITALE AMMORTAMENTO MUTUI E PRESTITI OBBLIGAZIONARI	0,00	0,00	0,00	0,00	0,00
	<b>DEBITO PUBBLICO</b>	<b>0,00</b>	<b>0,00</b>	<b>0,00</b>	<b>0,00</b>	<b>0,00</b>
<b>60</b>	<b>ANTICIPAZIONI FINANZIARIE</b>					
<b>01</b>	RESTITUZIONE ANTICIPAZIONI DI TESORERIA	100,00	100,00	0,00	0,00	0,00
	<b>ANTICIPAZIONI FINANZIARIE</b>	<b>100,00</b>	<b>100,00</b>	<b>0,00</b>	<b>0,00</b>	<b>0,00</b>
<b>99</b>	<b>SERVIZI PER CONTO TERZI</b>					
<b>01</b>	SERVIZI PER CONTO TERZI - PARTITE DI GIRO	132,11	100,00	73,80	74,58	70,02
	<b>SERVIZI PER CONTO TERZI</b>	<b>132,11</b>	<b>100,00</b>	<b>73,80</b>	<b>74,58</b>	<b>70,02</b>



Comune di Castel Bolognese

# Rendiconto della gestione 2019

## Allegato C – Relazione sulla gestione



# INDICE

## INTRODUZIONE

### I CRITERI DI VALUTAZIONE USATI

#### ANALISI DELLA GESTIONE FINANZIARIA 2019

##### 1) GESTIONE DI CASSA

##### 2) UTILIZZO ANTICIPAZIONE DI TESORERIA

##### 3) RISULTATO DI AMMINISTRAZIONE

##### 4) ELENCO ANALITICO QUOTE ACCANTONATE E VINCOLATE AL 31/12/2019

4.1 Quote accantonate

4.2 Quote vincolate

4.3 Parte destinata agli investimenti

##### 5) GESTIONE DEI RESIDUI

5.1 analisi anzianità dei residui

##### 6) VERIFICA DEGLI EQUILIBRI FINANZIARI DI COMPETENZA

6.1 l'equilibrio generale

6.2 variazioni alle previsioni finanziarie intervenute in corso d'anno

6.3 utilizzo dell'avanzo 2018

6.4 l'equilibrio di parte corrente

6.5 l'equilibrio di parte capitale

6.6 impegni di spese in c/capitale per missioni

6.7 il finanziamento delle spese in c/capitale

6.8 il limite di indebitamento

6.8.1 oneri e impegni sostenuti derivanti da contratti relativi a strumenti finanziari derivati o da contratti di finanziamento che includono una componente derivata

6.9 il Fondo pluriennale vincolato

6.10 Tempi medi di pagamento anno 2019 e Debito commerciale residuo al 31/12/2019

##### 7) PRINCIPALI VOCI DEL CONTO DEL BILANCIO

7.1 le entrate tributarie

7.1.1 le entrate per recupero evasione

7.2 le entrate da trasferimenti correnti

7.3 le entrate extratributarie

7.4 le sanzioni amministrative pecuniarie ai sensi dlgs 285/1992

7.5 le spese correnti

7.6 la riduzione dei costi apparati amministrativi

7.7 le modalità di acquisto beni e servizi in modo autonomo rispetto a CONSIP, Intercent Er e MEPA

7.8 il consuntivo del Piano Triennale sul contenimento e riduzione dei costi di funzionamento

7.9 le spese in conto capitale

7.10 il riepilogo degli investimenti per fonti di finanziamento

##### 8) PAREGGIO DI BILANCIO

## **9) ELENCO DEI PROPRI ENTI E ORGANISMI STRUMENTALI AL 31.12.2019**

9.1 elenco delle partecipazioni dirette possedute con l'indicazione della relativa quota percentuale

9.2 verifica debiti/crediti tra partecipate ed Ente

9.3 elenco indirizzi internet pubblicazione dati

## **10) TABELLA DEI PARAMETRI DI RILEVAZIONE DELLE CONDIZIONI DI DEFICITARIETA' STRUTTURALE**

### **11) DATI CONSUNTIVI SERVIZI EROGATI**

11.1 Servizi a domanda individuale

11.2 Altri servizi a carattere produttivo

11.3 Servizi vari comunali

### **12) SPESE RAPPRESENTANZA**

### **13) NOTA INTEGRATIVA**

## **14) RELAZIONE FINALE SULL'ANDAMENTO DELLA GESTIONE 2019 CON RIFERIMENTO AI PROGRAMMI, PROGETTI, OBIETTIVI - VERIFICA DELLE LINEE PROGRAMMATICHE DI MANDATO**

### **Introduzione**

Secondo quanto disposto dagli articoli 151 e 231 del dlgs 18/8/2000, nr. 267, la Giunta Comunale deve allegare al Rendiconto una relazione sulla gestione dell'ente che contiene ogni eventuale informazione utile ad una migliore comprensione dei dati contabili, nonché dei fatti di rilievo verificatisi dopo la chiusura dell'esercizio secondo quanto disposto dal Decreto legislativo 23 giugno 2011 nr 118: "Disposizioni in materia di armonizzazione dei sistemi contabili e degli schemi di bilancio delle Regioni, degli enti locali e dei loro organismi".

La relazione contiene l'analisi e la valutazione della gestione dell'esercizio 2019 con particolare riferimento all'illustrazione del significato amministrativo, finanziario ed economico patrimoniale delle risultanze finali.

La relazione espone i risultati conseguiti in merito al rispetto dei vincoli relativi al pareggio di bilancio.

Sono riportati inoltre i nuovi parametri delle condizioni di deficitarietà e quelli relativi ai servizi indispensabili, ai servizi a domanda individuale e a servizi diversi.

### **I criteri di valutazione usati**

I criteri utilizzati per la determinazione del valore degli accertamenti / impegni iscritti nel conto del bilancio sono di seguito sinteticamente descritti con riferimento alle voci principali.

Tali criteri si ispirano ai principi contabili di riferimento in particolare al principio della contabilità finanziaria di cui all'allegato 4/2 del D.Lgs. 118/2011.

In coerenza a quanto stabilito dalle norme di riferimento, il Comune di Castel Bolognese, ha provveduto a determinare il valore degli accertamenti e degli impegni e la loro imputazione (connessa alla esigibilità) secondo il nuovo criterio della competenza finanziaria potenziata.

Con decorrenza 1/1/2015, ha preso avvio in modo sostanziale il processo di trasferimento delle funzioni dal Comune di Castel Bolognese all'Unione della Romagna Faentina, costituitasi dall'1/1/2012.



Per effetto dell'avvio concreto di tale fase di conferimenti, si sono realizzati i primi effettivi trasferimenti di personale e di somme in coerenza con i trasferimenti delle funzioni: a queste operazioni hanno fatto seguito i necessari adeguamenti anche dal punto di vista contabile. Si è venuto a modificare, in particolare, l'imputazione della spesa che dai macroaggregati 1, 2, 3, ecc. è passato al macroaggregato 4 assumendo la natura di trasferimento.

Al momento della redazione della presente Relazione tutte le funzioni sono state trasferite all'Unione della Romagna Faentina.

## **ANALISI DELLA GESTIONE FINANZIARIA 2019**

### **1) LA GESTIONE DI CASSA**

	<b>RESIDUI</b>	<b>COMPETENZA</b>	<b>TOTALE</b>
<b>Fondo Cassa al 1 Gennaio</b>			1.530.067,90
Riscossioni	1.946.075,87	5.876.005,11	7.822.080,98
Pagamenti	1.210.432,64	6.586.715,07	7.797.147,71
<b>Fondo Cassa al 31 Dicembre</b>			
Pagamenti azioni esecutive			0,00
<b>Differenza</b>			<b>1.555.001,17</b>

#### **Situazione Cassa 2017-2018-2019**

	<b>2017</b>	<b>2018</b>	<b>2019</b>
<b>Disponibilità</b>	746.199,78	1.530.067,90	1.555.001,17
<b>Anticipazioni</b>	0,00	0,00	0,00

### **2) UTILIZZO ANTICIPAZIONE DI TESORERIA**

Nel corso dell'esercizio 2019, come negli anni precedenti, l'anticipazione di Tesoreria non è stata utilizzata.

### **3) RISULTATO DI AMMINISTRAZIONE**

Il risultato di amministrazione alla fine dell'esercizio 2019 registra un avanzo pari a € 699.301,72 come riporta la tabella seguente:

	<b>RESIDUI</b>	<b>COMPETENZA</b>	<b>TOTALE</b>
Fondo cassa al 31.12.2019			1.555.001,17
Residui attivi	1.481.504,50	2.784.944,98	4.266.449,48
Residui passivi	59.590,14	1.863.586,37	1.923.176,51
FONDO PLURIENNALE VINCOLATO SPESE CORRENTI			22.898,10
FONDO PLURIENNALE VINCOLATO CONTO CAPITALE			3.176.074,32
<b>RISULTATO AMMINISTRAZIONE AL 31.12.2019</b>			<b>699.301,72</b>

Il risultato di amministrazione è distinto in FONDI ACCANTONATI, VINCOLATI, DESTINATI E DISPONIBILI come riportato nella tabella riepilogativa:

<b>Parte ACCANTONATA</b>	
Fondo Crediti dubbia esigibilità	249.560,00
Accantonamento per eventuale contenzioso	10.000,00
Accant.indennità fine mandato Sindaco	1.860,00
<b>TOTALE ACCANTONATA</b>	<b>261.420,00</b>
<b>Parte VINCOLATA</b>	
Vincoli derivanti da leggi e principi contabili (ex proventi da concessioni edilizie per edifici culto)	12.112,00
Vincoli attribuiti dall'Ente (arretrati personale e segretari comunali)	10.250,05
<b>TOTALE VINCOLATA</b>	<b>22.362,05</b>
<b>Parte DESTINATA</b>	
Parte destinata agli INVESTIMENTI	45.117,74
<b>TOTALE INVESTIMENTI</b>	<b>45.117,74</b>
<b>TOTALE PARTE DISPONIBILE</b>	<b>370.401,93</b>
<b>RISULTATO AMMINISTRAZIONE 2019</b>	<b>699.301,72</b>

#### 4) ELENCO DELLE QUOTE ACCANTONATE E VINCOLATE AL 31/12/2019

##### 4.1 Quote ACCANTONATE

Il Fondo Crediti di dubbia e difficile esazione pari ad. €. 249.560,00 è costituito sulla base degli accertamenti iscritti a bilancio per entrate di dubbia esigibilità (si rimanda all'apposito allegato al Rendiconto della Gestione 2019);

Il Fondo rischi da soccombenza in contenzioso è stato valutato nell' importo di €. 10.000,00 (come da comunicazione del Dirigente del Settore Legale e AAI conservata agli atti)

Il Fondo accantonamento per indennità di fine mandato del Sindaco è accantonato a norma di legge e corrisponde agli importi del solo anno 2019 (primo anno di mandato di questa legislatura) €. 1.860,00,

Non è stato necessario accantonare alcuna somma a titolo di: "Fondo perdite società partecipate."

##### 4.2 Quote VINCOLATE

La quota vincolata riguarda il Fondo accantonamento 7% dei proventi urbanizzazione secondaria destinati al culto degli anni 2013,2014,2015 e 2016 (€. 12.112,00). In attesa di chiarimenti circa l'eventuale utilizzo si è deciso di mantenere il vincolo)

Viene inoltre vincolata anche la quota di €. 10.250,05, come da conteggio dell'Ufficio Personale dell'Unione della Romagna Faentina, relativa a residui eliminati (eventuali somme da corrispondere a personale e segretari comunali per nuovo contratto...) ma da VINCOLARE nell'avanzo di amministrazione;

##### 4.3 Parte destinata agli INVESTIMENTI

La quota destinata di €. 45.117,74 riguarda l'avanzo derivante dalla gestione della parte in conto capitale (vedi equilibrio di parte capitale).

## 5) GESTIONE RESIDUI

La gestione dei residui nel corso del 2019 ha comportato un saldo complessivo fra i maggiori e i minori residui attivi e i minori residui passivi riaccertati pari ad €. (-) 72.035,04

Il riaccertamento dei residui attivi si chiude con una minore entrata di €. 112.398,10.

Il riaccertamento dei residui passivi si chiude con una minore spesa di €. 40.363,06.

Gestione dei residui	
Minori residui attivi riaccertati (-)	112.398,10
Minori residui passivi riaccertati (+)	40.363,06
<b>SALDO GESTIONE RESIDUI</b>	<b>- 72.035,04</b>

ATTIVI	RESIDUI INIZIALI	RESIDUI RISCOSSI	RESIDUI ELIMINATI	RESIDUI DA RIPORTARE	RESIDUI DI COMPETENZA	TOTALE RESIDUI ACCERTATI
TITOLO I	1.000.770,28	843.378,10	40.078,90	117.313,28	948.829,88	1.066.143,16
TITOLO II	17.229,61	15.568,21	0,00	1.661,40	49.722,77	51.384,17
TITOLO III	990.150,15	799.410,34	67.498,06	123.241,75	208.760,08	332.001,83
TITOLO IV	1.469.392,69	239.843,95	523,66	1.229.025,08	1.512.613,51	2.741.638,59
TITOLO V	0,00	0,00	0,00	0,00	0,00	0,00
TITOLO IX	62.435,74	47.875,27	4.297,48	10.262,99	65.018,74	75.281,73
<b>TOTALE ATTIVI</b>	<b>3.539.978,47</b>	<b>1.946.075,87</b>	<b>112.398,10</b>	<b>1.481.504,50</b>	<b>2.784.944,98</b>	<b>4.266.449,48</b>

PASSIVI	RESIDUI INIZIALI	RESIDUI PAGATI	RESIDUI ELIMINATI	RESIDUI DA RIPORTARE	RESIDUI DI COMPETENZA	TOTALE RESIDUI IMPEGNATI
TITOLO I	1.040.381,70	992.937,56	36.400,68	11.043,46	1.358.547,04	1.369.590,50
TITOLO II	140.864,58	127.810,08	2.904,10	10.150,40	347.866,57	358.016,97
TITOLO III	0,00	0,00	0,00	0,00	0,00	0,00
TITOLO VII	129.139,56	89.685,00	1.058,28	38.396,28	157.172,76	195.569,04
<b>TOTALE PASSIVI</b>	<b>1.310.385,84</b>	<b>1.210.432,64</b>	<b>40.363,04</b>	<b>59.590,14</b>	<b>1.863.586,37</b>	<b>1.923.176,51</b>

### 5.1 ANALISI ANZIANITA' DEI RESIDUI

Residui ATTIVI	Esercizi Precedenti	2014	2015	2016	2017	2018	totale
TITOLO I	0,00	0,00	7.838,57	0,00	20.118,21	89.536,50	117.313,28
TITOLO II	0,00	0,00	0,00	0,00	0,00	1.661,40	1.661,40
TITOLO III	9.550,00	18.350,00	9.550,00	78.291,75	0,00	7.500,00	123.241,75
TITOLO IV	0,00	0,00	0,00	0,00	0,00	1.229.025,08	1.229.025,08
TITOLO V	0,00	0,00	0,00	0,00	0,00	0,00	0,00
TITOLO	0,00	0,00	0,00	0,00	0,00	0,00	0,00

VI							
TITOLO VII	0,00	0,00	0,00	0,00	0,00	0,00	0,00
TITOLO IX	636,75	0,00	0,00	0,00	2.000,00	7.626,24	10.262,99
<b>TOTALE RESIDUI ATTIVI</b>	<b>10.186,75</b>	<b>18.350,00</b>	<b>17.388,57</b>	<b>78.291,75</b>	<b>22.118,21</b>	<b>1.335.169,22</b>	<b>1.481.504,50</b>

Residui PASSIVI	Esercizi precedenti	2014	2015	2016	2017	2018	totale
TITOLO I	0,00	0,00	80,00	1.405,20	6.509,36	3.048,90	11.043,46
TITOLO II	0,00	0,00	0,00	0,00	10.150,40	0,00	10.150,40
TITOLO III	0,00	0,00	0,00	0,00	0,00	0,00	0,00
TITOLO IV	0,00	0,00	0,00	0,00	0,00	0,00	0,00
TITOLO V	0,00	0,00	0,00	0,00	0,00	0,00	0,00
TITOLO VII	5.932,15	547,00	475,62	7.666,92	169,00	23.605,59	38.396,28
<b>TOTALE RESIDUI PASSIVI</b>	<b>5.932,15</b>	<b>547,00</b>	<b>555,62</b>	<b>9.072,12</b>	<b>16.828,76</b>	<b>26.654,49</b>	<b>59.590,14</b>

## 6) VERIFICA DEGLI EQUILIBRI FINANZIARI DI COMPETENZA

I principali equilibri di bilancio da rispettare e verificare in sede di programma, di gestione e di rendicontazione sono: l'equilibrio generale, l'equilibrio corrente e l'equilibrio in conto capitale.

### 6. 1 VERIFICA DELL'EQUILIBRIO GENERALE

Il Bilancio di Previsione è deliberato in pareggio finanziario, ovvero la previsione del totale delle entrate deve essere uguale al totale delle spese.

La verifica a Rendiconto, come riportato nella tabella seguente, dimostra come la gestione nell'esercizio 2019 abbia comportato un avanzo di competenza pari a € 491.392,68.

### QUADRO RIASSUNTIVO EQUILIBRIO GENERALE

ENTRATE	ACCERTAMENTI	SPESE	IMPEGNI
Fondo cassa inizio esercizio	<b>1.530.067,90</b>		
Avanzo utilizzato	<b>669.699,00</b>	Disavanzo	0,00
Fondo pluriennale spese correnti	<b>14.036,20</b>		
Fondo pluriennale spese			

in c/capitale	<b>2.795.918,25</b>		
Entrate titolo I	5.075.077,86	Spese titolo I	5.886.978,67
Entrate titolo II	539.765,73	Fondo pl sp corrente	22.898,10
Entrate titolo III	822.418,92	Spese titolo II	1.944.933,98
Entrate titolo IV	1.597.533,21	Fondo pl c/capit	3.176.074,32
Entrate titolo V	7.765,58	Spese titolo III	0,00
<b>Totale entrate finali</b>	<b>8.042.561,30</b>	<b>Totale spese finali</b>	<b>11.030.885,07</b>
Entrate titolo VII	0,00	Rimborso prestiti	0,00
Entrate c/terzi e p.giro	618.388,79	Spese c/terzi e p.giro	618.388,79
<b>Totale entrate 2019</b>	<b>12.140.063,54</b>	<b>Totale spese 2019</b>	<b>11.649.273,86</b>
<b>TOTALE COMPLESSIVO ENTRATE</b>	<b>12.140.063,54</b>	<b>TOTALE COMPLESSIVO SPESE</b>	<b>11.649.273,86</b>
Disavanzo esercizio	0,00	Avanzo di competenza	491.392,68
<b>TOTALE A PAREGGIO</b>	<b>12.140.603,54</b>	<b>TOTALE A PAREGGIO</b>	<b>12.140.603,54</b>

## 6.2 VARIAZIONI ALLE PREVISIONI FINANZIARIE INTERVENUTE IN CORSO D'ANNO

- 1) Atto di Consiglio Comunale nr. 4 del 28/01/2019 avente ad oggetto: "Bilancio di previsione 2019/2021, variazione alla annualità 2019 e conseguente variazione al Documento Unico di programmazione 2019/2021";
- 2) Atto di Consiglio Comunale nr. 18 del 08/04/2019 avente ad oggetto: "Bilancio di previsione 2019/2021: variazione alla annualità 2019 e conseguenti variazioni al Documento Unico di programmazione 2019/2021";
- 3) Atto di Consiglio Comunale nr. 26 del 26/4/2019 avente ad oggetto: "Bilancio di previsione 2019/2021, variazione alla annualità 2019 e conseguente variazione al Documento Unico di Programmazione (DUP) 2019/2021 e applicazione di quota parte dell'avanzo di amministrazione 2018";
- 4) Atto di Consiglio Comunale nr.36 del 15/06/2019 avente per oggetto: "Bilancio di previsione 2019/2021 - Variazione alla annualità 2019 e conseguente variazione al Documento Unico di programmazione 2019/2021 e applicazione di quota parte dell'avanzo di amministrazione 2018";
- 5) Atto di Consiglio Comunale nr.43 del 31/07/2019 avente per oggetto: "Variazione al documento Unico di Programmazione (DUP 2019) e adempimenti relativi al Bilancio di Previsione 2019/2021, Assestamento di bilancio ai sensi dell'art 175, comma 8 del Dlgs 267/2000 e verifica degli equilibri di bilancio ai sensi dell'art 193 comma 2 e seg del Dlgs 267/2000";
- 6) Atto di Consiglio Comunale nr 53 del 11/09/2019 avente per oggetto; "Bilancio di Previsione 2019/2021 - Variazione alle annualità 2019/2021 e conseguente variazione al documento Unico di programmazione 2019/2021";
- 7) Atto di Consiglio Comunale nr.67 del 27/11/2019 avente per oggetto:"Bilancio di Previsione 2019/2021, variazione alle annualità 2019/2021 e conseguenti variazioni al Documento Unico di Programmazione 2019/2021 (art 42 comma 2 lett. b) e art 175 comma 2 Dlgs 267/2000);
- 8) Atto di Giunta Comunale nr 71 del 13/12/2019 avente per oggetto: Variazione al Piano Esecutivo di Gestione 2019/2021 - dati finanziari e contabili"

9) Atto di Giunta Comunale nr 73 del 18/12/2019 avente per oggetto: "Prelevamento dal Fondo di Riserva Ordinario - anno 2019".

### 6.3 UTILIZZO DELL'AVANZO 2018 NEL CORSO DELL'ESERCIZIO 2019

L'avanzo di Amministrazione risultante dall'esercizio 2018 è stato utilizzato per € 669.699,00 come di seguito riportato:

Cap 28007 Lavori auto sostenibilità energetica scuola media	186.006,00	
Cap 29045 Lavori viabilità comunale	130.000,00	
Cap 28010 Lavori agli edifici scolastici	85.000,00	
Cap 28789 Lavori costruzione loculi cimiteriali	150.000,00	
Cap 29075 Lavori Centro storico	95.000,00	
Cap 28805 Ristrutturazione fabbricati sportivi	10.000,00	
Cap. 28305 Trasferimenti a Unione in c/capitale	3.603,00	
Cap. 27991 Lavori Asilo Nido Comunale	3.300,00	
<b>TOTALE PARTE INVESTIMENTI</b>		<b>662.909,00</b>
Cap. 7100 Indennità carica Amministratori - Fine mandato Sindaco		6.790,00
<b>TOTALE PARTE CORRENTE</b>		<b>6.790,00</b>
<b>TOTALE</b>		<b>669.699,00</b>

### 6.4 VERIFICA DELL'EQUILIBRIO DI PARTE CORRENTE

La verifica dell'equilibrio della situazione corrente, a rendiconto, ha registrato un avanzo di € 446.211,94.

<b>Accertamenti</b>		
Titolo I	5.075.077,86	
Titolo II	539.765,73	
Titolo III	822.418,92	
Fondo pluriennale entrata	14.036,20	
Avanzo 2018 spese correnti	6.790,00	
Entrate correnti destinate a investimenti	-102.000,00	
<b>Totale entrate</b>		<b>6.356.088,71</b>
<b>Impegni per macro aggregati</b>		
Redditi da lavoro dipendente	69.882,08	
Imposte e tasse a carico dell'ente	51.373,95	
Acquisto beni e servizi	3.024.321,04	

Trasferimenti correnti	2.714.610,39	
Trasferimenti tributi	0,00	
Fondi perequativi	0,00	
Interessi passivi	0,00	
Rimborsi poste correttive	26.191,21	
Ammortamenti di esercizio	0,00	
Altre spese correnti	600,00	
<b>Totale spese macro aggregati</b>		<b>5.886.978,67</b>
Fondo pluriennale vincolato spese correnti		22.898,10
<b>Totale spese</b>		<b>5.908.876,77</b>
<b>AVANZO DI PARTE CORRENTE</b>		<b>446.211,94</b>

NB : il DM 1/8/2019 ha introdotto nuovi equilibri di bilancio che dovranno essere verificati già dal 2019 pur con finalità conoscitive. Sono tre: W1, W2 e W3 e sono rappresentati negli appositi modelli "Quadro generale riassuntivo" e "Verifica equilibri" contenuti nell'allegato "A" alla delibera di Giunta di approvazione del Rendiconto della gestione 2019:

#### 6.5 VERIFICA DELL'EQUILIBRIO DI PARTE CAPITALE

La verifica dell'equilibrio della situazione in conto capitale ha registrato un avanzo di €. 45.117,74.

Fondo pluriennale vincolato alle spese c/capitale	<b>2.795.918,25</b>
Entrate titolo IV	1.597.533,21
Entrate titolo V	7.765,58
<b>Totale titoli (IV e V)</b>	<b>1.605.298,79</b>
Spese titolo II	1.944.933,98
Fondo pluriennale vincolato c/capitale spesa	3.176.074,32
<b>Totale parte capitale</b>	<b>5.121.008,30</b>
Entrate capitale destinate a spese correnti	0,00
Entrate correnti destinate a spese investimento	+102.000,00
Utilizzo avanzo di amm.ne per spese c/capitale	+662.909,00
<b>Saldo di parte CAPITALE</b>	<b>45.117,74</b>

#### 6.6 IMPEGNI IN CONTO CAPITALE PER MISSIONE

1 Servizi istituzionali e generali di gestione	155.891,56
3 Ordine pubblico e sicurezza	99.966,80
4 Istruzione e diritto allo studio	671.307,06
5 Tutela e valorizzazione dei beni e attività	0,00
6 Politiche giovanili, sport e tempo libero	13.718,74
8 Assetto territorio ed edilizia abitativa	249.257,64
9 Sviluppo sostenibile e tutela del territorio e dell'ambiente	171.433,28
10 Trasporti e diritto alla mobilità	555.428,21
11 Soccorso civile	0,00
12 Diritti sociali, politiche e famiglia	27.930,69
14 Sviluppo economico e competitività	0,00
<b>TOTALE SPESE</b>	<b>1.944.933,98</b>

## 6.7 FINANZIAMENTO DELLE SPESE IN CONTO CAPITALE

<b>MEZZI PROPRI</b>	<b>accertamenti</b>		<b>%</b>
Avanzo di amministrazione 2018	662.909,00		
Trasferimenti da URF (ex oneri)	138.133,71		
Entrate CORRENTI	102.000,00		
Proventi da vendita azioni	7.765,58		
<b>Totale</b>		<b><u>910.808,29</u></b>	
<b>MEZZI DI TERZI</b>			
Contributi regionali POR FESR	376.107,00		
Contributi da altri (GSE)	844.372,80		
Contributi MIUR	100.000,00		
Contributo MINISTERO	138.919,70		
<b>Totale</b>		<b><u>1.459.399,50</u></b>	
<b>Totale risorse dell'anno 2019</b>		<b><u>2.370.207,79</u></b>	
<b>(+) FPV anno precedente entrata</b>		<b>2.795.918,25</b>	
<b>(-) FPV 2019 spesa</b>		<b>3.176.074,32</b>	
<b>TOTALE</b>		<b><u>1.990.051,72</u></b>	

Avanzo di parte investimenti pari a 45.117,74 (1.990.051,72 meno 1.944.933,98)

## 6.8 LIMITE INDEBITAMENTO

Non ci sono state entrate da indebitamento nell'esercizio 2019, l'Ente è ampiamente entro i limiti di legge, e, al momento, NON ha contratto mutui passivi.

### 6.8.1) Oneri e impegni sostenuti, derivanti da contratti relativi a strumenti finanziari derivati o da contratti di finanziamento che includono una componente derivata;

L'ente non ha in essere contratti relativi a strumenti finanziari derivati o da contratti di finanziamento che includono una componente derivata.

## 6.9 FONDO PLURIENNALE VINCOLATO

Il Fondo Pluriennale vincolato è un saldo finanziario costituito da risorse già accertate e destinate al finanziamento di obbligazioni passive già impegnate ma esigibili in esercizi successivi a quello in cui è accertata l'entrata.

Per la suddivisione in MISSIONI si rimanda all'apposito allegato al Rendiconto 2019.

Il Fondo Pluriennale Vincolato 2019 è stato quantificato in € 3.198.972,42 ed è composto come segue:

- Fondo pluriennale vincolato di parte corrente € 22.898,10
- Fondo pluriennale vincolato di parte capitale € 3.176.074,32
- 

## 6.10 Tempi medi di pagamento anno 2019 e debito commerciale residuo al 31/12/2019



Ai sensi del DPCM 22 Settembre 2014, nr 265 e dell'art 8 comma 3 bis del DL 24/4/2014 nr. 66 convertito con modificazioni nella Legge 23/6/2014 nr. 89, si rinvia ai dati pubblicati nel sito del Comune di Castel Bolognese.

Il numero di giorni medi nei quali si sono disposti i pagamenti ai fornitori nell'anno 2019 sono pari, rispetto ai 30 obbligatori, a -5,72, che attesta che la media dei pagamenti avviene nei termini di 23/24 giorni dalla data di ricevimento della fattura.

Il DLGS 33/2013 prevede che, a partire dall'anno 2019 il debito commerciale residuo scaduto rilevato alla fine dell'esercizio di riferimento, non superi il 5% del totale delle fatture ricevute nel medesimo esercizio,

Nell'esercizio 2019, la rilevazione al 31/12/2019 di quanto sopra, evidenzia per il Comune di Castel Bolognese un valore del debito commerciale residuo scaduto pari allo 0,19% del totale delle fatture ricevute nell'esercizio 2019 (derivante dal rapporto fra il valore del debito commerciale residuo scaduto rilevato al 31/12/2019 pari a €. 7.952,81 ed il valore delle fatture ricevute nell'esercizio 2019 pari a €. 4.127.390,94)

In ogni caso si dà evidenza che tutte le informazioni concernenti i pagamenti dell'Amministrazione di cui è obbligatoria la pubblicazione ai sensi della normativa della trasparenza e norme collegate, sono disponibili sul sito istituzionale dell'ente.

## **7 LE PRINCIPALI VOCI DEL CONTO DEL BILANCIO**

### **Entrate correnti**

#### **7.1 Entrate tributarie**

	<b>2017</b>	<b>2018</b>	<b>2019</b>
IMU	1.755.000,00	1.754.999,70	1.755.000,00
IMU recupero evasione	162.500,00	200.224,82	230.000,00
ICI recupero evasione	0,00	0,00	0,00
Recupero evasione vari tributi	0,00	0,00	
TASI	33.622,30	34.000,00	36.000,00
TASI recupero evasione (negli anni 2014 e 2015 compresa nella voce TASI)	4.000,00	719,00	2.283,00
Addizionale IRPEF	800.000,00	750.000,00	750.000,00
Imposta comunale pubblicità (vedi alla voce Diritti pubbliche affissioni)	0,00	0,00	0,00
Imposta soggiorno	0,00	0,00	0,00
5 per mille	0,00	3.827,22	4.089,67
Altre imposte	0,00	0,00	0,00
Tosap (permanente e temporanea)	47.569,97	48.767,46	54.082,88
TARI	1.276.350,00	1.346.071,00	1.345.981,00
TARI recupero evasione	150.594,10	149.999,92	90.541,49
Fondo incentivante TARI	23.244,26	0,00	11.050,00
Diritti pubbliche affissioni	58.000,00	56.645,90	65.449,82
Fondo sperimentale riequilibrio	0,00	0,00	0,00
Fondo solidarietà comunale	684.346,63	730.557,53	730.600,00
Sanzioni tributarie	0,00	0,00	0,00
<b>TOTALE ENTRATE TRIBUTARIE</b>	<b>4.310.880,63</b>	<b>5.075.812,55</b>	<b>5.075.077,86</b>

### 7.1.1 Le entrate per recupero evasione

	Previsione definitiva	Accertamento	% accert su prev	Riscossione competenza	% risc su accertam
IMU recupero evasione (cap.106)	230.000,00	230.000,00	100	79.346,57	34,40
TASI recupero evasione (cap.310)	3.000,00	2.283,00	76,10	2.227,00	97,50
TARI recupero evasione (cap.656)	90.000,00	90.541,49	100,60	90.541,49	100
<b>TOTALE</b>	<b>323.000,00</b>	<b>322.8249,49</b>	<b>99,9</b>	<b>172.115,06</b>	<b>48,27</b>

### 7.2 Le entrate da trasferimenti correnti

	2017	2018	2019
Contributi e trasferimenti correnti dallo Stato (per anno 2016: TRASF. DA AMMINISTRAZIONI PUBBLICHE)	365.772,39	397.963,61	530.518,30
Contributi e trasferimenti correnti dalla Regione	0,00	0,00	0,00
Contributi e trasferimenti dalla Regione per funzioni delegate	0,00	0,00	0,00
Contributi e trasferimenti da parte di organismi comunitari e internazionali	0,00	6.938,87	9.247,43
Contributi e trasferimenti correnti da altri enti del settore pubblico	0,00	0,00	0,00
<b>TOTALI TRASFERIMENTI</b>	<b>365.772,39</b>	<b>404.902,48</b>	<b>539.765,73</b>

### 7.3 Le entrate extra tributarie

	2017	2018	2019
Servizi pubblici			
Proventi dei beni dell'ente	615.847,20	613.066,25	603.430,11
Interessi	5,00	0,00	2,32
Utili delle aziende	147.061,16	130.008,98	119.330,32
Proventi diversi	457.016,08	433.045,25	99.656,17
ANNO 2016			
Proventi attività controllo	0,00	0,00	0,00
ANNO 2016			
Rimborsi e altre entr correnti	0,00	0,00	0,00
<b>Totale entrate extra tributarie</b>	<b>1.219.929,44</b>	<b>1.176.120,48</b>	<b>822.418,92</b>

### 7.4 SANZIONI AMMINISTRATIVE PECUNIARIE AI SENSI DEL DLGS 30/4/1992 NR.285 - ANNO 2019

Per quanto riguarda i PROVENTI PER VIOLAZIONI AL CODICE DELLA STRADA, in relazione a quanto già esposto precedentemente nella presente Relazione, il Servizio di Polizia Municipale è stato conferito all'Unione della Romagna faentina con efficacia operativa dal

1/1/2017, con trasferimento effettivo ed integrale del personale e delle risorse gestite sia in termini di entrate che di spese.

La gestione degli accertamenti di competenza 2019, pertanto, è interamente a carico dell'Unione della Romagna faentina.

Il Comune di Castel Bolognese rimane, sui propri stanziamenti di bilancio, i valori dei residui attivi e passivi alla data del 31/12/2017.

## **7.5 SPESE CORRENTI**

### **Spese correnti (Titolo I) per MACRO AGGREGATO**

Spese Titolo I	IMPEGNATO 2019
Redditi da lavoro dipendente	69.882,08
Imposte e tasse a carico dell'Ente	51.373,95
Acquisto beni e servizi	3.024.321,04
Trasferimenti correnti	2.714.610,39
Interessi passivi	0,00
Altre spese per redditi di capitale	0,00
Rimborsi e poste correttive delle entrate	26.191,21
Altre spese correnti	600,00
<b>TOTALE</b>	<b>5.886.978,67</b>

### **RIEPILOGO IMPEGNATO TOTALE PER MISSIONE**

#### **Riepilogo Generale delle Spese per MISSIONI**

Missione 1	Servizi Istituzionali, Generali e di gestione	1.883.842,96
Missione 3	Ordine pubblico e sicurezza	142.691,69
Missione 4	Istruzione e diritto allo studio	744.733,54
Missione 5	Tutela e valorizzazione dei beni e delle attività culturali	218.073,78
Missione 6	Politiche giovanili, sport e tempo libero	109.039,09
Missione 7	Turismo	15.078,00
Missione 8	Assetto del territorio ed edilizia abitativa	195.123,64
Missione 9	Sviluppo sostenibile e tutela del territorio e dell'ambiente	1.295.069,84
Missione 10	Trasporti e diritto alla mobilità	150.600,34
Missione 11	Soccorso civile	0,00
Missione 12	Diritti sociali, politiche sociali e famiglia	1.096.553,80
Missione 13	Tutela della salute	0,00
Missione 14	Sviluppo economico e competitività	29.428,68
Missione 15	Politiche per il lavoro e la formazione professionale	6.387,18
Missione 19	Relazioni Internazionali	356,13
Missione 20	Fondi e accantonamenti	0,00
Missione 50	Debito pubblico	0,00
Missione 60	Anticipazioni finanziarie	0,00

Missione 99	Servizi per conto terzi	0,00
<b>TOTALE MISSIONI</b>		<b>5.886.978,67</b>

### 7.6) Riduzioni costi apparati amministrativi

I limiti di spesa per l'anno 2019, pur se calcolati, non devono essere osservati per effetto delle disposizioni previste dal D.L. n. 50/2017 convertito in Legge n. 96/2017, dato che l'ente ha approvato i bilanci nei termini previsti.

Si osserva inoltre che con il D.L. 26 ottobre 2019, n. 124, articolo 57, vengono definitivamente abrogate, dal 2020, le disposizioni in materia di riduzione e contenimento delle spese degli enti locali, con riferimento alle limitazioni di spesa ex D.L. 78/2010 e D.L. 95/2012, e s.m.i.

### 7.7) Modalità di acquisto di beni e servizi in modo autonomo rispetto a Consip, Intercent ER e MEPA

L'art. 26, commi 3 e 4, della Legge 488/1999 dispone che nell'ambito del referto del controllo di gestione l'ufficio preposto dia conto dell'utilizzo delle centrali di acquisto. La percentuale di acquisti, operata nel 2019 facendo ricorso agli strumenti messi a disposizione da Consip Spa o da altri soggetti aggregatori, rispetto al totale della spesa per acquisto di beni e servizi è pari al 2,19% (2,56% nel 2018).

La spesa per acquisto di beni e servizi passa da € 2.934.673,32 nel 2018 a € 3.024.321,04 nel 2019.

Di seguito viene infine riportata la lista dei provvedimenti di acquisto autonomo di beni e servizi, pur in presenza di convenzioni Consip o di altri soggetti aggregatori.

Estremi atto	Settore	Descrizione	Importo
03 - DETERMINE UFFICI N. 89/URF DEL 21/01/2019	05.01 -UFFICIO TECNICO - VARIE-	SERV.VIGILANZA NOTTURNA 2019 (CITTADINI DELL'ORDINE)	4.626,24
03 - DETERMINE UFFICI N. 454/URF DEL 26/02/2019	04.05 -BIBLIOTECA	ACQ.COPERTINE COLIBRI' (COLIBRI' SYSTEM)	573,40
03 - DETERMINE UFFICI N. 719/URF DEL 21/03/2019	04.05 -BIBLIOTECA	RASSEGNA RACCONTAMI 2019 STAMPA CARTOLINE (NUOVA GRAFICA)	256,20
			5.455,84

### 7.8) Consuntivo del Piano Triennale sul contenimento e riduzione dei costi di funzionamento

La Legge 244/2007 ha introdotto l'obbligo di predisposizione dei piani triennali di contenimento e riduzione dei costi di funzionamento:

*594. Ai fini del contenimento delle spese di funzionamento delle proprie strutture, le amministrazioni pubbliche di cui all'articolo 1, comma 2, del decreto legislativo 30 marzo 2001, n. 165, adottano piani triennali per l'individuazione di misure finalizzate alla razionalizzazione dell'utilizzo:*

*a) delle dotazioni strumentali, anche informatiche, che corredano le stazioni di lavoro nell'automazione d'ufficio;*

*b) delle autovetture di servizio, attraverso il ricorso, previa verifica di fattibilità, a mezzi alternativi di trasporto, anche cumulativo;*

*c) dei beni immobili ad uso abitativo o di servizio, con esclusione dei beni infrastrutturali.*

*595. Nei piani di cui alla lettera a) del comma 594 sono altresì indicate le misure dirette a circoscrivere l'assegnazione di apparecchiature di telefonia mobile ai soli casi in cui il personale debba assicurare, per esigenze di servizio, pronta e costante reperibilità e limitatamente al periodo necessario allo svolgimento delle particolari attività che ne richiedono l'uso, individuando, nel rispetto della normativa sulla tutela della riservatezza dei dati personali, forme di verifica, anche a campione, circa il corretto utilizzo delle relative utenze.*

*596. Qualora gli interventi di cui al comma 594 implicino la dismissione di dotazioni strumentali, il piano è corredato della documentazione necessaria a dimostrare la congruenza dell'operazione in termini di costi e benefici.*

*597. A consuntivo annuale, le amministrazioni trasmettono una relazione agli organi di controllo interno e alla sezione regionale della Corte dei conti competente.*

*598. I piani triennali di cui al comma 594 sono resi pubblici con le modalità previste dall'articolo 11 del decreto legislativo 30 marzo 2001, n. 165, e dall'articolo 54 del codice dell'amministrazione digitale, di cui al citato decreto legislativo n. 82 del 2005.*

*599. Le amministrazioni di cui al comma 594, sulla base di criteri e modalità definiti con decreto del Presidente del Consiglio dei ministri da adottare, sentita l'Agenzia del demanio, entro novanta giorni dalla data di entrata in vigore della presente legge, all'esito della ricognizione propedeutica alla adozione dei piani triennali di cui alla lettera c) del comma 594 provvedono a comunicare al Ministero dell'economia e delle finanze i dati relativi a:*

*a) i beni immobili ad uso abitativo o di servizio, con esclusione dei beni infrastrutturali, sui quali vantino a qualunque titolo diritti reali, distinguendoli in base al relativo titolo, determinandone la consistenza complessiva ed indicando gli eventuali proventi annualmente ritratti dalla cessione in locazione o in ogni caso dalla costituzione in relazione agli stessi di diritti in favore di terzi;*

*b) i beni immobili ad uso abitativo o di servizio, con esclusione dei beni infrastrutturali, dei quali abbiano a qualunque titolo la disponibilità, distinguendoli in base al relativo titolo e determinandone la consistenza complessiva, nonché quantificando gli oneri annui complessivamente sostenuti a qualunque titolo per assicurarne la disponibilità.*

All'articolo 1, comma 905, della L. 145/2018 (Legge di stabilità anno 2019) viene disposto che a decorrere dall'esercizio 2019, ai comuni e alle loro forme associative che approvano il

bilancio consuntivo entro il 30 aprile e il bilancio preventivo dell'esercizio di riferimento entro il 31 dicembre dell'anno precedente non si applicano, dal 2019 in poi, le disposizioni in materia di predisposizione e attuazione dei piani triennali di contenimento e riduzione dei costi di funzionamento in oggetto.

Dato atto che sono stati rispettati tutti i termini di scadenza dei bilanci e dei rendiconti dei Comuni dell'Unione della Romagna Faentina e dell'Unione stessa, la consuntivazione in oggetto non viene applicata per l'anno 2019.

## **7.9 SPESE IN CONTO CAPITALE**

<b>Descrizione</b>	<b>IMPEGNATO 2019</b>	<b>REIMPUTATO AL 2020</b>
28026 lavori messa in sic caserma carabinieri	9.999,28	0,00
27915 acquisto arredi e attrezzature patrimonio comunale	3.587,29	0,00
27919 messa in sicurezza patrimonio comunale	0,00	70.000,00
27926 manutenzione patrimonio comunale	62.540,66	99.670,42
28039 potenziamento impianto raffrescamento biblioteca	55.355,00	4.051,00
28250 incarichi professionali esterni	10.164,80	79.997,76
28345 incarico smart city	10.980,00	9.760,00
28305 trasferimento in c/capitale a Unione Romagna Faentina	3.264,53	0,00
27945 acquisti impianti e attrezzature videosorveglianza	99.966,80	0,00
27991 lavori sistemazione asilo nido	37.472,18	7.286,38
27993 lavori sistemazione scuola materna	0,00	195,65
27918 adeguamenti strutturali edifici scolastici	226.525,35	180.356,45
27995 messa in sicurezza scuola bassi	0,00	655,00
27996 lavori messa in sicurezza scuola bassi	0,00	53.224,10
27997 lavori edilizia scolastica scuola ginnasi	0,00	745,72
27998 lavori messa in sicurezza scuola pascoli	0,00	50.000,00
28007 lavori auto sostenibilità energetica scuola media	202.473,44	1.204.012,56
28010 sistemazione fabbricati ad uso scolastico	150.525,20	66.921,63
28021 Ristrutturazione edifici scolastici	8.881,94	1.116,20
28030 interventi edilizia scolastica sc medie	45.428,95	51.449,87
29059 Recupero centro storico	35.399,44	91.793,70
29075 intervento ristrutturazione piazza fanti	173.858,20	9.680,09
27933 trasferimento ad acer manutenzione alloggi	40.000,00	0,00
28370 trasferimento ad anas	0,00	10.000,00
29019 realizzazione piano ciclabile comunale	9.258,67	607.569,33
29045 lavori sistemazione viabilità comunale	478.780,66	157.473,00
29047 messa in sic viabilità comunale	67.388,88	2.876,88
28729 realizzazione nuovi orti comunali	24.236,20	5.545,25
28789 costruzione loculi cimiteriali	0,00	150.000,00
28791 risanamento cimiteri comunali	3.694,49	75.770,42
28360 Manutenzione verde pubblico	18.921,42	4.462,50
28355 Trasferimento consorzio bonifica	18.292,74	0,00
28805 Manutenzione impianti sportivi	13.718,74	10.000,00
28365 Riqualficazione aree verdi	134.219,12	171.460,41
<b>TOTALE</b>	<b>1.944.933,98</b>	<b>3.176.074,32</b>

## **7.10 RIEPILOGO FONTI DI FINANZIAMENTO**

<b>MEZZI PROPRI</b>	<b>accertamenti</b>		<b>%</b>
Avanzo di amministrazione 2018	662.909,00		
Trasferimenti da URF (ex oneri)	138.133,71		
Entrate CORRENTI	102.000,00		
Alienazioni azioni	7.765,58		
<b>Totale</b>		<b><u>910.808,29</u></b>	<b>55,80</b>
<b>MEZZI DI TERZI</b>			
Contributi por fesr	376.107,00		
Contributi Ministero	138.919,70		
Contributi Miur	100.000,00		
Contributi da altri GSE	844.372,80		
<b>Totale</b>		<b><u>1.459.399,50</u></b>	<b>44,20</b>
<b>Totale risorse dell'anno 2019</b>		<b><u>2.370.207,79</u></b>	<b>100</b>
<b>(+)FPV anno precedente entrata</b>		<b><u>2.795.918,25</u></b>	
<b>(-) FPV 2019 spesa</b>		<b><u>3.176.074,32</u></b>	
<b>TOTALE</b>			<b><u>1.990.051,72</u></b>

## **8. IL PAREGGIO DI BILANCIO**

La legge di bilancio 2019 (L.145/2019) ha abolito, per gli Enti Locali, l'obbligo del pareggio di bilancio previsto in attuazione della Legge 243/2012.

### **9) Elenco dei propri enti e organismi strumentali, con la precisazione che i relativi rendiconti o bilanci di esercizio sono consultabili nel proprio sito internet**

Il Comune di Castel Bolognese non ha partecipazioni in organismi strumentali.

Per quanto riguarda le partecipazioni in enti strumentali, la lista ed il link ai relativi rendiconti 2018 è la seguente:

#### Acer Ravenna

[http://www.acerravenna.it/amministrazione-trasparente/bilanci/bilancio-preventivo-e-consuntivo\\_143c31.html](http://www.acerravenna.it/amministrazione-trasparente/bilanci/bilancio-preventivo-e-consuntivo_143c31.html)

#### ASP della Romagna Faentina

<http://www.aspromagnafaentina.it/trasparenza/bilancio-preventivo-e-consuntivo/>

#### CON.AMI

<http://trasparenza.con.ami.it/bilanci/>

### **9.1) Elenco delle partecipazioni dirette possedute con l'indicazione della relativa quota percentuale;**

I dati presi a riferimento sono relativi all'ultimo bilancio approvato

<i>DENOMINAZIONE</i>	<i>RISULTATO ESERCIZIO 2018</i>	<i>CAPITALE SOCIALE al 31/12/2018</i>	<i>PATRIMONIO NETTO al 31/12/2018</i>	<i>Quota sul cap. soc. al 31.12.2018</i>	<i>% partecipazione al 31.12.2018</i>	<i>Valore partec. al patrim.netto 31.12.2018</i>
A.M.R. Soc. Cons. a r.l. (già ambra S.r.l.)	37.131,00	100.000,00	3.303.486,00	585,90	0,586%	19.355,12
Angelo Pescarini Scuola Arti e Mestieri Soc. Cons. a r.l.	26.276,00	100.000,00	309.405,00	2.360,00	2,360%	7.301,96
Azimut S.p.A.	1.027.800,00	2.730.553,00	8.327.177,00	5.353,00	0,196%	16.324,67
BCC ROMAGNA OCCIDENTALE Soc. Coop.*	2.674.030,00	617.400,00	44.998.990,00	129,00	0,021%	9.402,12
CON. AMI	9.274.510,00	285.793.747,00	304.545.277,00	768.673,05	1,339%	4.077.861,26
HERA S.p.A.	195.139.030,00	1.489.538.745,00	2.335.175.923,00	1.300,00	0,0000873%	2.038,03
LEPIDA s.c.p.a (dal 1/1/2019) quote per ciascun ente dello 0,0015%	538.915,00	65.526.000,00	68.351.765,00	1.000,00	0,0015%	1.043,12
Start Romagna S.p.A.*	588.569,00	29.000.000,00	30.071.465,00	7.114,00	0,025%	7.376,84
ASP della Romagna Faentina	-302.630,10	8.824.478,00	38.272.870,00	/	15,35%	5.874.885,55
ACER Ravenna	67.475,00	229.920,00	2.611.463,00	/	1,97%	51.445,82

Scompare, rispetto all'anno precedente, la partecipazione in Stepra spa in quanto nel 2019 viene dichiarata fallita.

## **9.2) gli esiti della verifica dei crediti e debiti reciproci con i propri enti strumentali e le società controllate e partecipate**

L'esito di tale verifica è riportato nella seguente tabella.





<b>SOCIETA' PARTECIPATE DIRETTAMENTE</b>	<b>Causale debito della società v/Comune</b>	<b>Credito del Comune v/società</b>	<b>Debito della società v/Comune</b>	<b>Differenza</b>	<b>Causale credito della società vs comune</b>	<b>Debito del Comune v/società</b>	<b>Credito della società v/Comune</b>	<b>Differenza</b>
		<b>Residui Attivi</b>	contabilità della società			<b>Residui Passivi</b>	contabilità della società	
A.M.R. Soc. Cons. a r.l.		€ 0,00	€ 0,00	€ 0,00		€ 0,00	€ 0,00	€ 0,00
Angelo Pescarini Soc. Cons. a r.l.		€ 0,00	€ 0,00	€ 0,00		€ 0,00	€ 0,00	€ 0,00
AZIMUT S.p.A.		€ 0,00	€ 0,00	€ 0,00		€ 0,00	€ 0,00	€ 0,00
BCC Romagna Occidentale		€ 0,00	€ 0,00	€ 0,00		€ 0,00	€ 0,00	€ 0,00
ERVET S.p.A.		€ 0,00	€ 0,00	€ 0,00		€ 0,00	€ 0,00	€ 0,00
HERA S.p.A.	Hera non comunica i dati in quanto ritiene che i comuni sotto i 15000 abitanti non siano soggetti all'adempimento			€ 0,00	Hera non comunica i dati in quanto ritiene che i comuni sotto i 15000 abitanti non siano soggetti all'adempimento			€ 0,00
Lepida S.p.A.	dato non disponibile, lo forniranno dopo l'approvazione del progetto di rendiconto			€ 0,00	dato non disponibile, lo forniranno dopo l'approvazione del progetto di rendiconto			€ 0,00
Start Romagna S.p.A.	dato non disponibile, lo forniranno dopo l'approvazione del progetto di rendiconto			€ 0,00	dato non disponibile, lo forniranno dopo l'approvazione del progetto di rendiconto			€ 0,00
<b>ENTI STRUMENTALI</b>								
ACER Ravenna		€ 0,00	€ 0,00	€ 0,00	trasferimenti fondi per intervento in via Ginnasi (imp 2018/551)	€ 5.040,26	€ 5.040,26	€ 0,00
ASP della Romagna Faentina		€ 0,00	€ 0,00	€ 0,00	Fitti dicembre (imp 2019/3) – mandato nr 55/2020)	€ 8.654,34	€ 8.654,34	€ 0,00
CON.AMI		€ 0,00	€ 0,00	€ 0,00		0,00	€ 0,00	€ 0,00

<b>SOCIETA' PARTECIPATE INDIRETTAMENTE CONTROLLATE</b>								
TRAMITE IL CONAMI								
Area Blu spa		€ 0,00		€ 0,00		€ 0,00		€ 0,00
Comunica SRL		€ 0,00		€ 0,00		€ 0,00		€ 0,00
Formula Imola spa		€ 0,00		€ 0,00		€ 0,00		€ 0,00
Osservanza srl		€ 0,00	€ 0,00	€ 0,00		€ 0,00	€ 0,00	€ 0,00
<b>Note:</b>								
1) asseverata dai rispettivi Organi di revisione e/o dal Presidente del Collegio Sindacale e/o in mancanza dal legale rappresentante dell'ente, o dal liquidatore								
2) sottoscritta dal Dirigente Amministrativo o dal Responsabile del Servizio Finanziario o dal Direttore Generale								
3) dati non ancora pervenuti / procedura in corso di definizione								
4) la società ha comunicato di non essere assoggettabile all'adempimento								

**9.3) Elenco degli indirizzi internet di pubblicazione del rendiconto della gestione, del bilancio consolidato deliberati e relativi al penultimo esercizio antecedente quello cui si riferisce il bilancio di previsione, dei rendiconti e dei bilanci consolidati delle unioni di comuni di cui il comune fa parte e dei soggetti considerati nel gruppo amministrazione pubblica**

Indirizzo internet di pubblicazione del rendiconto della gestione 2018 del Comune di Castel Bolognese:

<http://www.comune.castelbolognese.ra.it/Comune/Amministrazione-trasparente/Bilanci/Bilancio-preventivo-e-consuntivo>

Indirizzo internet di pubblicazione del bilancio consolidato 2018 del Comune di Castel Bolognese:

<http://www.comune.castelbolognese.ra.it/Comune/Amministrazione-trasparente/Bilanci/Bilancio-preventivo-e-consuntivo>

Indirizzo internet di pubblicazione del rendiconto della gestione 2018 dell'Unione della Romagna Faentina:

<http://apps.unioneromagnafaentina.it/L190/?id=&sort=&idSezione=74>

Indirizzo internet di pubblicazione del bilancio consolidato 2018 dell'Unione della Romagna Faentina:

<http://apps.unioneromagnafaentina.it/L190/?id=&sort=&idSezione=74>

**Elenco degli indirizzi internet di pubblicazione dei rendiconti e dei bilanci consolidati 2018 dei soggetti considerati nel Gruppo amministrazione pubblica:**

ACER Ravenna

[http://www.acerravenna.it/amministrazione-trasparente/bilanci/bilancio-preventivo-e-consuntivo\\_143c31.html](http://www.acerravenna.it/amministrazione-trasparente/bilanci/bilancio-preventivo-e-consuntivo_143c31.html)

ASP della Romagna Faentina

<http://www.aspromagnafaentina.it/trasparenza/bilancio-preventivo-e-consuntivo/>

CON.AMI

<http://trasparenza.con.ami.it/bilanci/>

Lepida S.p.A

<https://www.lepida.it/bilancio-preventivo-e-consuntivo>

**10) TABELLA DEI PARAMETRI OBIETTIVI PER I COMUNI AI FINI  
DELL'ACCERTAMENTO DELLA CONDIZIONE DI ENTE STRUTTURALMENTE  
DEFICITARI**

COMUNE DI CASTEL BOLOGNESE - Provincia di Ravenna

<b>Decreto Ministero Interno di concerto con Ministero dell'Economia e delle Finanze del 28/12/2019</b>	<u>RENDICONTO</u> <u>2019</u>
P1 - Indicatore 1.1 (incidenza spese rigide - ripiano disavanzo, personale e debito - su entrate correnti) maggiore del 48%	NO
P2 - Indicatore 2.8 (incidenza degli incassi delle entrate proprie sulle previsioni definitive di parte corrente) minore del 22%	NO
P3 - Indicatore 3.2 (anticipazioni chiuse solo contabilmente) maggiore di 0	NO
P4 - Indicatore 10.3 (Sostenibilità debiti finanziari) maggiore del 16%	NO
P5 - Indicatore 12.4 (Sostenibilità disavanzo effettivamente a carico dell'esercizio) maggiore del 1,20%	NO
P6 - Indicatore 13.1 (Debiti riconosciuti e finanziati) maggiore dell'1%	NO
P7 - [indicatore 13.2 (Debiti in corso di riconoscimento) + Indicatore 13.3 (Debiti riconosciuti e in corso di finanziamento)] maggiore dello 0,60%	NO
P8 - Indicatore concernente l'effettiva capacità di riscossione (riferito al totale delle entrate) minore del 47%	NO

Gli Enti locali che presentano almeno la metà dei parametri deficitari (la condizione "SI" identifica il parametro deficitario) sono strutturalmente deficitari ai sensi dell'articolo 242, comma 1 del Tuel.

**Sulla base dei parametri suindicati l'Ente NON è da considerarsi in condizioni strutturalmente deficitarie.**

## 11) DATI CONSUNTIVI SERVIZI EROGATI

Si allega una illustrazione dei dati consuntivi riguardanti i vari servizi erogati.  
Durante l'esercizio 2019 sono stati gestiti i sottoelencati servizi nel rispetto delle leggi vigenti:

### 11.1 SERVIZI A DOMANDA INDIVIDUALE

- a) Asilo Nido e servizi per l'infanzia
- b) Scuola dell'Infanzia - doposcuola e mensa scolastica
- c) Scuola Primaria - prescuola, doposcuola e mensa scolastica
- d) Centri Ricreativi Estivi
- e) Utilizzo sale comunali
- f) Utilizzo palazzetto dello Sport
- g) Utilizzo palestre Scuole e sale del Centro di Ricerca espressivo

### SERVIZI A DOMANDA INDIVIDUALE anno 2019

#### a) GESTIONE ASILO NIDO e SERVIZI PER L'INFANZIA

ENTRATE	Consuntivo 2019
Contributo provinciale Casa Albergo	15.057,11
Trasferimento regionale "al nido con la Regione"	16.845,00
Trasferimento regionale riduzione rette Nido	42.798,75
<b>Totale</b>	<b>74.700,86</b>

SPESE	Consuntivo 2019
Spese gestione in appalto "Asilo Nido" e Casa Albergo	406.845,00
<b>Totale</b>	<b>406.845,00</b>

Consuntivo copertura 18,36 %

#### b) SCUOLA DELL'INFANZIA E PRIMARIA - (PRESCUOLA/DOPOSCUOLA/MENSA SCOLASTICA)

ENTRATE	Consuntivo 2019
Proventi servizio mensa	303.987,95
Proventi rette prescuola e doposcuola	28.683,30
<b>Totale</b>	<b>332.671,55</b>

SPESE	Consuntivo 2019
Costi a carico Comune prescuola e doposcuola	41.997,70
Servizio pre-scuola - Fornitura pasti e altri costi mensa scolastica	337.955,04
<b>Totale</b>	<b>379.952,74</b>

Consuntivo copertura 87,56 %

#### c) GESTIONE CENTRI RICREATIVI ESTIVI

ENTRATE		Consuntivo 2019
Pasti frequentanti		5.310,60
	<b>Totale</b>	<b>5.310,60</b>

SPESE		Consuntivo 2019
Spese organizzazione CREM		32.998,64
	<b>Totale</b>	<b>32.998,64</b>

Consuntivo copertura 16,09 %

#### **d) UTILIZZO SPAZI E LOCALI COMUNALI**

ENTRATE		Consuntivo 2019
Concorso spese utenti		3.240,00
	<b>Totale</b>	<b>3.240,00</b>

SPESE		Consuntivo 2019
Spese funzionamento Sala Auditorium, Teatrino del vecchio mercato, Sala espositiva e sala riunioni zona sportiva		4.000,00
	<b>Totale</b>	<b>4.000,00</b>

Consuntivo copertura 81,00 %

#### **e) PALAZZETTO DELLO SPORT**

ENTRATE		Consuntivo 2019
Proventi da Società Sportive		0,00
	<b>Totale</b>	<b>0,00</b>

SPESE		Consuntivo 2019
Gestione in concessione		55.000,00
	<b>Totale</b>	<b>55.000,00</b>

Consuntivo copertura 0,00 %

#### **f) UTILIZZO PALESTRE SCUOLE ELEM. E MEDIE E SALE CENTRO DI RICERCA ESPRESSIVA**

ENTRATE		Consuntivo 2019
Proventi da Società Sportive		4.846,00
	<b>Totale</b>	<b>4.846,00</b>

SPESE		Consuntivo 2019
Utenze varie (luce,riscaldamento)		8.000,00
	<b>Totale</b>	<b>8.000,00</b>

Consuntivo copertura 54,45%

QUADRO RIASSUNTIVO DEI SERVIZI A DOMANDA INDIVIDUALE			
RENDICONTO 2019			

SERVIZI	ENTRATA	SPESA	%
---------	---------	-------	---

ASILO NIDO E SERVIZI INFANZIA	74.700,86	406.845,00	18,36
SCUOLA DELL'INFANZIAE PRIMARIA (prescuola/doposcuola/mensa)	332.671,55	379.952,74	87,56
CENTRI RICREATIVI ESTIVI	5.310,60	32.998,64	16,09
UTILIZZO SPAZI E LOCALI COMUNALI	3.240,00	4.000,00	81,00
PALAZZETTO SPORT	0,00	55.000,00	0,00
UTILIZZO PALESTRE COMUNALI E SALE DEL CENTRO DI RICERCA ESPRESSIVA	4.846,00	8.000,00	60,58
<b>TOTALE</b>	<b>420.769,01</b>	<b>886.796,38</b>	<b>47,45</b>

Percentuale di copertura finale 47,45 %

Percentuale di copertura con riduzione del 50% dei costi dell'Asilo Nido 61,57%

## **11.2 ALTRI SERVIZI A CARATTERE PRODUTTIVO**

**Servizio nettezza urbana:** dal 01/01/2003 il servizio è gestito da HERA - Imola Faenza (già Azienda Municipalizzata di Imola) come da atto C.C. n.90 del 27/12/2002.

### **Anno 2019:**

- 1) atto di Consiglio Comunale nr. 67 del 28/12/2018 avente ad oggetto: "Indirizzi per l'affidamento della gestione Tari e definizione delle modalità di calcolo delle rate";
- 2) atto di consiglio Comunale nr. 13 del 26/3/2019 "Tassa sui rifiuti (TARI) - Approvazione dell'articolazione tariffaria anno 2019";
- 3) atto di Giunta Comunale nr. 29 del 18/4/2018 avente ad oggetto:"TARI - Definizione delle rate TARI 2019";
- 4) atto di Giunta Unione della Romagna Faentina nr. 88 del 16/5/2019: "Attuazione indirizzi di affidamento ad HERA SpA della gestione della riscossione della TARI ordinaria per gli anni 2019/2020 e 2021";

**Servizio acquedotto:** tale servizio è stato dato in gestione all' HERA - Imola Faenza (già Azienda Municipalizzata di Imola) con decorrenza 1/1/90 come da atto CC n. 267 del 30/11/1989 (Coproco 19759 del 20/12/1989).

## **11.3 SERVIZI VARI COMUNALI**

**Il Servizio trasporto scolastico** è stato esternalizzato dal Settembre 2011 con determina nr. 252 del 6/9/2011 avente ad oggetto: "Approvazione verbale di gara ed aggiudicazione definitiva dell'appalto del servizio di trasporto scolastico e servizi correlati per gli alunni della scuola dell'infanzia, primaria e secondaria di primo grado di Castel Bolognese per il periodo 1 settembre 2011 fino al 31 Agosto 2015."

Con determina della Responsabile dell'Area Servizi al cittadino nr. 188 del 14/7/2015 si è provveduto a prorogare il contratto di appalto fino alla data del 31/12/2015.

Con Atto di Giunta Comunale nr. 102 del 2/12/2015 veniva indetta una procedura ristretta per l'affidamento del servizio di trasporto scolastico nel Comune di Castel Bolognese per il periodo 1/1/2016 - 31/12/2019;



La Commissione giudicatrice con verbale protint 2524 del 1/3/2016 ha aggiudicato la gestione del servizio di trasporto scolastico alla Soc. Coop Co.E.R.Bus di Lugo.

Con determina della Responsabile dell'Area Servizi al Cittadino nr. 84 del 17/3/2016 veniva affidato il servizio di trasporto scolastico per il periodo dal 1/1/2016 al 31/12/2019 alla ditta Soc Coop Co.E.R.Bus di Lugo.

**12) ELENCO DELLE SPESE DI RAPPRESENTANZA  
SOSTENUTE DAGLI ORGANI DI GOVERNO DELL'ENTE  
NELL'ANNO 2019**

*(articolo 16, comma 26, del decreto legge 13 agosto 2011, n. 138)*

**SPESE DI RAPPRESENTANZA SOSTENUTE NELL'ANNO 2019**

Descrizione dell'oggetto della spesa	Occasione in cui la spesa è stata sostenuta	Importo della spesa (euro)
Acquisto corone fiori e mazzo garofani	Anniversario della liberazione- corone per il Ponte del Castello, Parrocchia Biancanigo, Parrocchia Borello, Parrocchia Serra, Monumento campana, Brigata polacca Chiostro Comunale, monumento sminatori, monumento vittime civili( visita console polacco e delegazione)	422,00
Acquisto fiori, garofani, vaso di crisantemi	Commemorazione dei defunti 1 novembre 2017: fiori al Parco delle Rimembranze, fiori al monumento vittime civili, fiori per le targhe dei caduti alla Chiesa di San Sebastiano	265,60
Acquisto corona fiori	Corona da deporre a ricordo dell'eccidio di Villa Rossi	68,75
Erogazione contributo economico alla Associazione gemellaggi di Castelbolognese	Contributo erogato per le spese relative alla organizzazione e gestione del programma di attività annuale della Associazione , da rendicontare a consuntivo (cittadina tedesca di Abtsgmund)	1.500,00
<b>Totale delle spese sostenute</b>		<b>2.256,35</b>

(1) Ai fini dell'elencazione si richiamano i seguenti principi e criteri generali desunti dal consolidato orientamento della giurisprudenza:

- stretta correlazione con le finalità istituzionali dell'ente;
- sussistenza di elementi che richiedano una proiezione esterna delle attività dell'ente per il migliore perseguimento dei propri fini istituzionali;
- rigorosa motivazione con riferimento allo specifico interesse istituzionale perseguito, alla dimostrazione del rapporto tra l'attività dell'ente e la spesa erogata, nonché alla qualificazione del soggetto destinatario dell'occasione della spesa;
- rispondenza a criteri di ragionevolezza e di congruità rispetto ai fini.

(2) E' richiesta la sottoscrizione di almeno due componenti del collegio, sempreché il regolamento di contabilità non preveda la presenza di tutti i componenti per il funzionamento, ovvero dell'unico revisore nei casi in cui l'organo sia costituito da un solo revisore

## NOTA INTEGRATIVA

### - Premessa

Gli schemi di conto economico e stato patrimoniale ex d.lgs. 118/2011, come modificati dal d.lgs. 126/2014, sono stati redatti tramite le scritture in partita doppia derivate direttamente dalle scritture rilevate in contabilità finanziaria. Grazie al Piano dei conti integrato (Piano dei conti finanziari, Piano dei conti economici e Piano dei conti patrimoniali) e al Principio Contabile 4/3 si giunge alla determinazione dei costi e ricavi annui e delle variazioni annue dell'attivo, del passivo e del netto patrimoniale. I principi economico-patrimoniali applicati costituiscono quelle regole contabili che si innestano nel Piano dei conti integrato (trasversalmente alle sue tre componenti/ripartizioni) come relazioni logiche determinative dei dati di costo e di ricavo e di attivo e di passivo patrimoniale.

L'esigenza della puntuale aderenza delle coordinate del Conto economico e dello Stato patrimoniale degli enti locali rispetto a quanto disciplinato nel codice civile e nel Dm 24/04/1995 è coerente con l'obiettivo dell'armonizzazione contabile di giungere al consolidamento dei costi/ricavi e dell'attivo/passivo degli enti con quelli delle aziende e delle società da essi partecipate.

In particolare:

1. Lo stato patrimoniale rappresenta i risultati della gestione patrimoniale e la consistenza del patrimonio al termine dell'esercizio ed è predisposto nel rispetto del principio contabile generale n. 17 e dei principi applicati della contabilità economico-patrimoniale di cui all'allegato n. 1 e n. 4/3 al decreto legislativo 23 giugno 2011, n. 118, e successive modificazioni.
2. Il conto economico evidenzia i componenti positivi e negativi della gestione di competenza economica dell'esercizio considerato, rilevati dalla contabilità economico-patrimoniale, nel rispetto del principio contabile generale n. 17 e dei principi applicati della contabilità economico-patrimoniale di cui all'allegato n. 1 e n. 10 al decreto legislativo 23 giugno 2011, n. 118, e successive modificazioni, e rileva il risultato economico dell'esercizio.

### - STATO PATRIMONIALE ATTIVO

Al fine della predisposizione dello Stato Patrimoniale gli enti si attengono ai criteri riportati ai paragrafi 6.1 e 6.2 del principio contabile applicato 4/3 del D.Lgs. n. 118/2011.

Le poste dell'attivo sono raggruppate in quattro macro-voci, contraddistinte da lettere maiuscole e precisamente:

- **A) CREDITI VERSO LO STATO ED ALTRE AMMINISTRAZIONI PUBBLICHE PER LA PARTECIPAZIONE AL FONDO DI DOTAZIONE**

Non sono presenti crediti di questo tipo.

- **B) IMMOBILIZZAZIONI**

**I) e II) IMMOBILIZZAZIONI IMMATERIALI E MATERIALI**

Il principio contabile 4.3 allegato al D. lgs. 118/2011 caratterizza in modo puntuale la valutazione delle immobilizzazioni e i criteri di iscrizione nel paragrafo 6.1.

Gli elementi patrimoniali destinati a essere utilizzati durevolmente dall'ente sono iscritti tra le immobilizzazioni. Condizione per l'iscrizione di nuovi beni patrimoniali materiali ed immateriali tra le immobilizzazioni (stato patrimoniale) è il verificarsi, alla data del 31 dicembre, dell'effettivo passaggio del titolo di proprietà dei beni stessi.

Nel prospetto sottostante si riportano i valori delle Immobilizzazioni.

<b>IMMOBILIZZAZIONI IMMATERIALI</b>	<b>Valore Iniziale</b>	<b>Variaz+</b>	<b>Variaz -</b>	<b>Valore Finale</b>
Costi di impianto e di ampliamento	0,00	0,00	0,00	0,00
Costi di ricerca sviluppo e pubblicità	30.058,40	14.871,80	14.102,40	30.827,80
Diritti di brevetto ed utilizzazione opere dell'ingegno	0,00	0,00	0,00	0,00
Concessioni, licenze, marchi e diritti simile	0,00	0,00	0,00	0,00
Avviamento	0,00	0,00	0,00	0,00
Immobilizzazioni in corso ed acconti	0,00	0,00	0,00	0,00
Altre	0,00	0,00	0,00	0,00
<b>TOTALE</b>	<b>30.058,40</b>	<b>14.871,80</b>	<b>14.102,40</b>	<b>30.827,80</b>

<b>IMM.NI MATERIALI – beni immobili</b>	<b>Valore Iniziale</b>	<b>Variaz+</b>	<b>Variaz -</b>	<b>Valore Finale</b>
Terreni	91.740,67	0,00	0,00	91.740,67
Fabbricati	455.003,02	4.229,58	10.517,54	448.715,06
Infrastrutture	5.645.279,23	601.104,16	257.737,93	5.988.645,46
Altri beni demaniali	0,00	0,00	0,00	0,00
Terreni	4.160.488,18	59.795,83	9.601,88	4.210.682,13
Fabbricati	9.265.282,60	259.308,88	365.357,66	9.159.233,82
Infrastrutture	6.006,00	0,00	198,00	5.808,00
Immobilizzazioni in corso ed acconti.	1.260.534,37	1.007.422,27	115.164,18	2.152.792,46
<b>TOTALE</b>	<b>20.884.334,07</b>	<b>1.931.860,72</b>	<b>758.577,19</b>	<b>22.057.617,60</b>

<b>IMM.NI MATERIALI – beni mobili</b>	<b>Valore Iniziale</b>	<b>Variaz+</b>	<b>Variaz -</b>	<b>Valore Finale</b>
Impianti e macchinari	111.073,75	115.440,57	214.374,04	12.140,28
Attrezzature industriali e commerciali	41.957,96	516.469,56	480.833,92	77.593,60
Mezzi di trasporto	86,00	315.820,03	315.906,03	0,00
Macchine per ufficio e hardware	3.631,03	83.311,34	82.892,34	4.050,03
Mobili e arredi	62.331,47	876.545,12	714.467,14	224.409,45
Altri beni materiali	550,00	107.097,27	107.074,62	572,65
<b>TOTALE</b>	<b>219.630,21</b>	<b>2.014.683,89</b>	<b>1.915.548,09</b>	<b>318.766,01</b>

#### IV) Immobilizzazioni finanziarie

Le immobilizzazioni finanziarie (partecipazioni, titoli, crediti concessi, ecc...) appartenenti al Gruppo Amministrazione Pubblica del Comune sono iscritte sulla base del criterio del patrimonio netto come richiesto dai principi contabili nell'allegato 4/3 al paragrafo 6.1.3.

Si fornisce il presente dettaglio delle partecipazioni iscritte:

<b>PARTECIPAZIONI</b>	<b>Valore Iniziale</b>	<b>Variaz+</b>	<b>Variaz -</b>	<b>Valore Finale</b>
<i>imprese controllate.</i>	0,00	0,00	0,00	0,00
<i>imprese partecipate.</i>	4.138.057,34	110.258,76	117.965,90	4.130.350,20
<i>altri soggetti.</i>	6.044.405,40	14.593,29	131.587,52	5.927.411,17
<b>TOTALE</b>	<b>10.182.462,74</b>	<b>124.852,05</b>	<b>249.553,42</b>	<b>10.057.761,37</b>

Il principio contabile applicato concernente la contabilità economico-patrimoniale degli Enti in contabilità Finanziaria, Allegato n. 4/3 al D.Lgs. 118/2011, come modificato dal D.M. 18 maggio 2017 ha introdotto novità nel criterio di valorizzazione delle immobilizzazioni finanziarie, così sintetizzate:

- Introduzione dell'obbligatorietà del metodo del patrimonio netto per gli organismi controllati e partecipati: il punto 6.1.3. dell'Allegato n. 4/3 al D.Lgs. 118/2011, stabilisce che le partecipazioni in imprese società controllate e partecipate sono valutate in base al «metodo del patrimonio netto» di cui all'articolo 2426, n. 4, del Codice civile. A tal fine, l'utile o la perdita d'esercizio della partecipata, debitamente rettificato, per la quota di pertinenza, è portato al conto economico, e nello stato patrimoniale ha come contropartita l'incremento o la riduzione della partecipazione azionaria. Solo nell'esercizio successivo, a seguito dell'approvazione del rendiconto della gestione (e non direttamente nello stesso esercizio, come in precedenza disciplinato) gli eventuali utili derivanti dall'applicazione del metodo del patrimonio netto devono determinare l'iscrizione di una specifica riserva del patrimonio netto vincolata all'utilizzo del metodo del patrimonio. Le eventuali perdite sono portate a conto economico. Nel caso in cui il valore della partecipazione diventi negativo per effetto di perdite, la partecipazione si azzera. Tale obbligatorietà vale anche per le partecipazioni non azionarie (fondazioni, aziende speciali, consorzi, eccetera). Nell'esercizio in cui non risulti possibile acquisire il bilancio di esercizio o il rendiconto le partecipazioni sono iscritte al metodo del patrimonio netto dell'esercizio precedente.

La lettera b) del punto 6.1.3. stabilisce che i criteri di iscrizione e valutazione di tali organismi sono analoghi a quelli valevoli per le azioni. Pertanto, anche le partecipazioni in enti, pubblici e privati, controllati e partecipati, sono valutate in base al «metodo del patrimonio netto».

- Enti senza valore di liquidazione: In deroga ai documenti Oic n. 17 e n. 21, le partecipazioni e i conferimenti al fondo di dotazione di enti che non hanno valore di liquidazione (in quanto il loro statuto

prevede che, in caso di scioglimento, il fondo di dotazione sia destinato a soggetti non controllati o partecipati dalla controllante/partecipante) devono essere rappresentate tra le immobilizzazioni finanziarie dell'attivo patrimoniale e, come contropartita, per evitare sopravvalutazioni del patrimonio, una quota del patrimonio netto deve essere vincolata come riserva non disponibile. In caso di liquidazione dell'ente controllato o partecipato, per lo stesso importo si riducono le partecipazioni tra le immobilizzazioni patrimoniali e la quota non disponibile del patrimonio netto dell'ente. Il principio contabile illustra all'esempio n. 13 la modalità di registrazione in contabilità economica e le scritture in partita doppia di tali valorizzazioni, classificando la partecipazione di questi enti tra gli "Altri soggetti" anche nel caso di controllo.

Nella tabella che segue sono illustrati i criteri utilizzati per l'anno 2019 per il Comune di Castel Bolognese e per tutti gli Enti facenti parte dell'Unione della Romagna Faentina.

Per le partecipazioni, nei medesimi organismi, da parte di uno o più Comuni dell'Unione, si è deciso di adottare lo stesso criterio di valorizzazione.

<b>ANNO 2019</b>		
<b>CRITERI UTILIZZATI PER LA CLASSIFICAZIONE E VALORIZZAZIONE DEGLI ORGANISMI PARTECIPATI</b>		
<b>TIPOLOGIA DI ORGANISMO AI SENSI DEL D.LGS. 118/2011, ALLEGATO 4/4</b>	<b>CLASSIFICAZIONE NELLO STATO PATRIMONIALE AI SENSI DEL D.LGS. 118/2011, ALLEGATO 4/3</b>	<b>CRITERIO DI VALORIZZAZIONE DELLA PARTECIPAZIONE AI SENSI DEL D.LGS. 118/2011, ALLEGATO 4/3</b>
Enti Strumentali Controllati	Imprese controllate	Valorizzazione al Patrimonio Netto. In caso di Patrimonio Netto negativo si è indicato valore pari a zero.
Enti Strumentali Partecipati	Imprese partecipate	
Società Controllate	Imprese controllate	Valorizzazione al Patrimonio Netto. In caso di Patrimonio Netto negativo si è indicato valore pari a zero.
Società Partecipate facenti parte del Gruppo Amministrazione Pubblica	Imprese partecipate	

<p>Società partecipate non facenti parte del Gruppo Amministrazione Pubblica e Enti strumentali partecipati o controllati non aventi valore di liquidazione</p>	<p>Altri soggetti</p>	<p>L'Ente ha facoltà di scelta del criterio di valorizzazione:  - valorizzazione al costo di acquisto (se noto) o al valore nominale;  - valorizzazione al Patrimonio Netto</p> <p>Non tutti gli organismi sono partecipati dagli stessi Comuni, pertanto, al fine di rendere omogenea la loro valorizzazione si sono adottati i seguenti criteri:</p> <p>1) nel caso di partecipazione in un organismo da parte di un solo Comune, o della sola Unione della Romagna Faentina, si è mantenuto il criterio di valorizzazione adottato l'anno precedente, salvo i casi in cui non si sia ritenuto opportuno indicare il valore minore tra Costo e Patrimonio netto. In caso di Patrimonio Netto dell'organismo partecipato negativo, si è indicato sempre valore della partecipazione pari a zero;</p> <p>2) nel caso di partecipazione in un organismo da parte di più di un Ente (Comune e/o Unione) si è adottato lo stesso criterio di valorizzazione da parte di tutti gli enti che lo partecipano. In caso di Patrimonio Netto dell'organismo partecipato negativo, si è indicato sempre valore della partecipazione pari a zero.</p>
---	-----------------------	--

### I Risultati finali vengono di seguito dettagliati

I valori utilizzati sono quelli degli ultimi bilanci approvati (anno 2018), in quanto non è stato possibile reperire gli schemi di rendiconto 2019.

	Collocazione in Stato Patrimoniale al 31.12.2019	Valore di carico in Stato Patrimoniale 31/12/2018 (valori al 31/12/2017)	Valore di carico in Stato Patrimoniale 31/12/2019 (valori al 31/12/2018)	Variazione totale	Valore criterio patrimonio netto all'1/1/2019 (valori al 31/12/2017)	Valore criterio patrimonio netto al 31/12/2019 (valori al 31/12/2018)	Variazione solo criterio del Patrimonio Netto	Quota di riserva anno 2019 da accantonare	Note
<b>TOTALE IMPRESE CONTROLLATE</b>	<b>Controllate</b>	<b>€ 0,00</b>	<b>€ 0,00</b>	<b>€ 0,00</b>	<b>€ 0,00</b>	<b>€ 0,00</b>	<b>€ 0,00</b>	<b>€ 0,00</b>	
CON. AMI	Partecipate	€ 4.086.906,06	€ 4.077.861,26	<b>-€ 9.044,80</b>	€ 4.086.906,06	€ 4.077.861,26	<b>-€ 9.044,80</b>		Valorizzazione al Patrimonio Netto
Lepida S.p.A.	Partecipate	€ 1.034,73	€ 1.043,12	€ 8,40	€ 1.034,73	€ 1.043,12	€ 8,40		Valorizzazione al Patrimonio Netto
ACER Ravenna	Partecipate	€ 50.116,56	€ 51.445,82	€ 1.329,26	€ 50.116,56	€ 51.445,82	€ 1.329,26		Valorizzazione al Patrimonio Netto
<b>TOTALE IMPRESE PARTECIPATE</b>	<b>Partecipate</b>	<b>€ 4.138.057,35</b>	<b>€ 4.130.350,20</b>	<b>-€ 7.707,14</b>	<b>€ 4.138.057,35</b>	<b>€ 4.130.350,20</b>	<b>-€ 7.707,14</b>	<b>€ 0,00</b>	
Angelo Pescarini Scuola Arti e Mestieri Soc. Cons. a r.l.	Altri soggetti	€ 2.360,00	€ 7.301,96	€ 4.941,96	€ 0,00	€ 7.301,96	€ 7.301,96		Valorizzazione al Patrimonio Netto
AZIMUT S.p.A.	Altri soggetti	€ 15.648,02	€ 16.324,67	€ 676,65	€ 15.648,02	€ 16.324,67	€ 676,65		Valorizzazione al Patrimonio Netto
BCC ROMAGNA OCCIDENTALE Soc. Coop.	Altri soggetti	€ 129,00	€ 129,00	€ 0,00	€ 0,00	€ 0,00	€ 0,00		Valorizzazione al costo (quota sul capitale sociale)
ERVET S.p.A.	Altri soggetti	€ 376,68	€ 0,00	<b>-€ 376,68</b>	€ 0,00	€ 0,00	€ 0,00		Valorizzazione al Patrimonio Netto

	Collocazione in Stato Patrimoniale al 31.12.2019	Valore di carico in Stato Patrimoniale 31/12/2018 (valori al 31/12/2017)	Valore di carico in Stato Patrimoniale 31/12/2019 (valori al 31/12/2018)	Variazione totale	Valore criterio patrimonio netto all'1/1/2019 (valori al 31/12/2017)	Valore criterio patrimonio netto al 31/12/2019 (valori al 31/12/2018)	Variazione solo criterio del Patrimonio Netto	Quota di riserva anno 2019 da accantonare	Note
HERA S.p.A.	Altri soggetti	€ 2.018,92	€ 2.038,03	€ 19,11	€ 2.018,92	€ 2.038,03	€ 19,11		Valorizzazione al Patrimonio Netto
S.TE.P.RA Soc. Cons. a r.l. in liquidazione	Altri soggetti	€ 0,00	€ 0,00	€ 0,00	€ 0,00	€ 0,00	€ 0,00		Azzeramento della partecipazione per perdite
Start Romagna S.p.A.	Altri soggetti	€ 7.232,46	€ 7.376,84	€ 144,38	€ 7.232,46	€ 7.376,84	€ 144,38		Valorizzazione al Patrimonio Netto
A.M.R. soc. cons. a rl	Altri soggetti	€ 19.137,58	€ 19.355,12	€ 217,54	€ 19.137,58	€ 19.355,12	€ 217,54		Valorizzazione al Patrimonio Netto
ASP Romagna Faentina (*)	Altri soggetti	€ 5.997.502,74	€ 5.874.885,55	-€ 122.617,19	€ 5.997.502,74	€ 5.874.885,55	-€ 122.617,19	-€ 122.617,19	Valorizzazione al PN - Accantonare Riserva Indisponibile di pari importo
<b>TOTALE ALTRI SOGGETTI</b>	<b>Altri soggetti</b>	<b>€ 6.044.405,39</b>	<b>€ 5.927.411,17</b>	<b>-€ 116.994,22</b>	<b>€ 6.041.539,71</b>	<b>€ 5.927.282,17</b>	<b>-€ 114.257,54</b>	<b>-€ 122.617,19</b>	
<b>TOTALE IMMOBILIZZAZIONI FINANZIARIE</b>		<b>€ 10.182.462,74</b>	<b>€ 10.057.761,38</b>	<b>-€ 124.701,36</b>	<b>€ 10.179.597,06</b>	<b>€ 10.057.632,38</b>	<b>-€ 121.964,68</b>	<b>-€ 122.617,19</b>	

### Riepilogo valori al 31/12/2018 e al 31/12/2019



	31/12/2018	31/12/2019	NOTE	Quota 2019 da accantonare a Riserve Indisponibili - Enti senza valore di liquidazione	Totale Voce "Altre Riserve Indisponibili" (S.P. Attivo II e) al 31/12/2019
Imprese controllate	€-	€ -			
Imprese Partecipate	€ 4.138.057,35	€ 4.130.350,20	La differenza è imputabile all'aggiornamento del valore delle partecipazioni.		
Altri soggetti	€ 6.044.405,39	€ 5.927.411,17	La differenza è imputabile alla perdita d'es. di ASP	-€ 122.617,19	€ 5.874.885,55
<b>TOTALE IMMOBILIZZAZIONI FINANZIARIE</b>	<b>€ 10.182.462,74</b>	<b>€ 10.057.761,38</b>		<b>-€ 122.617,19</b>	<b>€ 5.874.885,55</b>

## - C) ATTIVO CIRCOLANTE

L'attivo circolante comprende i beni non destinati a permanere durevolmente nell'ente e dunque rimanenze, crediti, attività finanziarie che non costituiscono immobilizzi e disponibilità liquide.

### I) Rimanenze

Le Rimanenze si riferiscono al 31/12/2019 hanno un valore pari ad € 0,00.

<b>RIMANENZE</b>	<b>Valore Iniziale</b>	<b>Vari+</b>	<b>Vari-</b>	<b>Valore Finale</b>
<i>Rimanenze</i>	<i>0,00</i>	<i>0,00</i>	<i>0,00</i>	<i>0,00</i>
<b>TOTALE</b>	<b>0,00</b>	<b>0,00</b>	<b>0,00</b>	<b>0,00</b>

### II) Crediti

I crediti di funzionamento sono iscritti nell'attivo dello Stato Patrimoniale solo se corrispondenti ad obbligazioni giuridiche perfezionate esigibili, per le quali il servizio è stato reso o è avvenuto lo scambio dei beni.

I crediti sono iscritti al valore nominale, ricondotto al presumibile valore di realizzo, attraverso apposito fondo svalutazione crediti portato a diretta diminuzione degli stessi. Il Fondo Crediti Dubbia Esigibilità ammonta complessivamente ad € 249.560,00.

Nello Stato patrimoniale, il Fondo Crediti Dubbia Esigibilità non è iscritto tra le poste del passivo, in quanto è portato in detrazione delle voci di credito a cui si riferisce.

L'accantonamento 2019 a conto economico è pari ad € 69.367,76 e corrisponde alla differenza tra il Fondo crediti di dubbia esigibilità esercizio 2018 e quello del 2019 al netto di eventuali utilizzi, stralci di crediti e migliore riscossione su crediti svalutati

La consistenza finale dei crediti si concilia al totale dei residui attivi riportati nella contabilità finanziaria in tal modo:

VERIFICHE RESIDUI		2019	
CREDITI	+	€	3.991.339,08
FCDE ECONOMICA	+	€	249.560,00
DEPOSITI POSTALI	+	€	25.678,40
DEPOSITI BANCARI	+	€	0,00
SALDO IVA	-	-€	128,00
CREDITI STALCIATI	-	€	0,00
altri residui non connessi a crediti		€	0,00
<b>RESIDUI ATTIVI</b>	=	€	4.266.449,48
		€	0,00

OK

I crediti riportati in schema di bilancio sono così ripartiti:

### 1) Crediti di natura tributaria

TIPOLOGIA	Valore Iniziale	Variatz+	Variatz -	Valore Finale
<i>Crediti da tributi destinati al finanziamento della sanità</i>	0,00	0,00	0,00	0,00
<i>Altri crediti da tributi</i>	846.999,31	4.368.709,29	4.361.865,89	853.842,71
<i>Crediti da Fondi perequativi</i>	18.180,95	734.689,67	715.978,34	36.892,28
<b>TOTALE</b>	<b>865.180,26</b>	<b>5.103.398,96</b>	<b>5.077.844,23</b>	<b>890.734,99</b>

### 2) Crediti per trasferimenti e contributi

TIPOLOGIA	Valore Iniziale	Variatz+	Variatz -	Valore Finale
<i>verso amministrazioni pubbliche</i>	1.399.306,40	913.242,22	822.990,66	1.489.557,96
<i>imprese controllate</i>	0,00	0,00	0,00	0,00
<i>imprese partecipate</i>	0,00	0,00	0,00	0,00
<i>verso altri soggetti</i>	84.901,17	1.229.727,23	11.163,60	1.303.464,80
<b>TOTALE</b>	<b>1.484.207,57</b>	<b>2.142.969,45</b>	<b>834.154,26</b>	<b>2.793.022,76</b>

### 3) Verso clienti ed utenti

TIPOLOGIA	Valore Iniziale	Variatz+	Variatz -	Valore Finale
<i>Verso clienti ed utenti</i>	213.569,07	687.115,03	735.581,56	165.102,54
<b>TOTALE</b>	<b>213.569,07</b>	<b>687.115,03</b>	<b>735.581,56</b>	<b>165.102,54</b>

### 4) Altri crediti

TIPOLOGIA	Valore Iniziale	Variatz+	Variatz -	Valore Finale
<i>verso l'erario</i>	0,00	128,00	0,00	128,00
<i>per attività svolta per c/terzi</i>	0,00	0,00	0,00	0,00
<i>altri</i>	705.055,82	826.223,44	1.388.928,47	142.350,79
<b>TOTALE</b>	<b>705.055,82</b>	<b>826.351,44</b>	<b>1.388.928,47</b>	<b>142.478,79</b>

### III) Attività finanziarie che non costituiscono immobilizzi

TIPOLOGIA	Valore Iniziale	Variatz+	Variatz -	Valore Finale
Partecipazioni	0,00	0,00	0,00	0,00
Altri titoli	0,00	0,00	0,00	0,00
<b>TOTALE</b>	<b>0,00</b>	<b>0,00</b>	<b>0,00</b>	<b>0,00</b>

Non sono presenti tali attività finanziarie.

### IV) Disponibilità liquide

TIPOLOGIA	Valore Iniziale	Variatz+	Variatz -	Valore Finale
Istituto tesoriere	1.530.067,90	7.822.080,98	7.797.147,71	1.555.001,17
presso Banca d'Italia	0,00	0,00	0,00	0,00
Altri depositi bancari e postali	28.433,75	25.678,40	28.433,75	25.678,40
Denaro e valori in cassa	0,00	0,00	0,00	0,00
Altri conti presso la tesoreria statale intestati all'ente	0,00	0,00	0,00	0,00
<b>TOTALE</b>	<b>1.558.501,65</b>	<b>7.847.759,38</b>	<b>7.825.581,46</b>	<b>1.580.679,57</b>

Le disponibilità liquide al 31/12/2019 sono corrispondenti al fondo di cassa iniziale cui sono stati aggiunti gli incassi e detratti i pagamenti effettuati nell'esercizio, corrispondenti alle Reversali e ai Mandati.

Il fondo di cassa finale si concilia con le risultanze contabili del conto del Tesoriere.

Sono stati rilevati anche i conti correnti postali al 31/12/2019, per un importo complessivo pari ad € 25.678,40.

## - D) RATEI E RISCONTI

I ratei e risconti sono iscritti e valutati in conformità a quanto precisato dall'art. 2424-bis, comma 6, codice civile.

### 1) Ratei Attivi

I ratei attivi sono rappresentati dalle quote di ricavi/proventi che avranno manifestazione finanziaria futura (accertamento dell'entrata), ma che devono, per competenza, essere attribuiti all'esercizio in chiusura (ad es. fitti attivi).

Le quote di competenza dei singoli esercizi si determinano in ragione del tempo di utilizzazione delle risorse economiche (beni e servizi) il cui ricavo/provento deve essere imputato.

### 2) Risconti Attivi

I risconti attivi sono rappresentati dalle quote di costi che hanno avuto manifestazione finanziaria nell'esercizio, ma che vanno rinviati in quanto di competenza di futuri esercizi.

## STATO PATRIMONIALE PASSIVO

### - A) PATRIMONIO NETTO

Il Patrimonio netto è costituito dalle seguenti poste:

<b>TIPOLOGIA</b>	<b>Valore Iniziale</b>	<b>Variatz+</b>	<b>Variatz -</b>	<b>Valore Finale</b>
<i>Fondo di dotazione</i>	<b>4.155.098,17</b>	<b>0,00</b>	<b>0,00</b>	<b>4.155.098,17</b>
<i>da risultato economico di esercizi precedenti</i>	<b>-83.801,05</b>	<b>930.674,86</b>	<b>22.278,06</b>	<b>824.595,75</b>
<i>da capitale</i>	<b>47.597,59</b>	<b>971.042,18</b>	<b>1.267.428,51</b>	<b>-248.788,74</b>
<i>da permessi di costruire</i>	<b>4.122.090,58</b>	<b>0,00</b>	<b>2.414,73</b>	<b>4.119.675,85</b>
<i>riserve indisponibili per beni demaniali e patrimoniali indisponibili e per i beni culturali</i>	<b>18.168.641,18</b>	<b>1.263.761,09</b>	<b>851.715,09</b>	<b>18.580.687,18</b>
<i>altre riserve indisponibili</i>	<b>6.112.865,16</b>	<b>191.489,72</b>	<b>411.155,94</b>	<b>5.893.198,94</b>
<i>Risultato economico dell'esercizio</i>	<b>930.674,86</b>	<b>850.865,00</b>	<b>930.674,86</b>	<b>850.865,00</b>
<b>TOTALE</b>	<b>33.453.166,49</b>	<b>4.207.832,85</b>	<b>3.485.667,19</b>	<b>34.175.332,15</b>

Il Patrimonio Netto ha recepito elementi aumentativi e diminutivi in accordo ai nuovi principi contabili: il valore finale del netto è pari a € 34.175.332,15.

In attuazione dei principi applicati 4.3 è stata movimentata la Riserva per beni demaniali, indisponibili e di valore culturale storico artistico con le seguenti scritture di rettifica:

- 1) In aumento per le variazioni in incremento dei beni demaniali e patrimoniali indisponibili dell'esercizio
- 2) In diminuzione per le quote di ammortamento dei suddetti beni e per eventuali ulteriori diminuzioni

L'importo della riserva indisponibile è calcolato in base alle risultanze inventariali suddivise per tipologia giuridica.

La differenza tra PNF e il PNI (al 31/12/2018) è pari ad Euro 722.165,66. Tale variazione è sintetizzata dalle seguenti movimentazioni:

	2019	2018
<b>TOTALE PATRIMONIO NETTO</b>	€ 34.175.332,15	€ 33.453.166,49
DIFFERENZA : 2019 - 2018	€ 722.165,66	+
Risultato economico dell'esercizio 2019	€ 850.865,00	-
	<b>-€ 128.699,34</b>	
<i>Riserva di rivalutazione</i>	- 3.667,42 €	
<i>Riserva da permessi di costruire</i>	- 2.414,73 €	
<i>Riserva ind per part senza valore di liq</i>	- 122.617,19 €	

<b>SPIEGAZIONE VARIAZIONI PATRIMONIO NETTO</b>		
DIMINUZIONE FONDO DI DOTAZIONE PER RETTIFICHE		€ 0,00
AUMENTO RISERVE PERMESSI DI COSTRUIRE		-€ 2.414,73
RISULTATO D'ESERCIZIO		€ 850.865,00
RISERVE DA CAPITALE	-€ 296.386,33	
RIVALUTAZIONE IMMOBILIZZAZIONI	€ 0,00	
RISERVE PER BENI DEMANIALI INDISPONIBILI E CULTURALI	€ 412.046,00	
RISERVE PARTECIPAZIONI INDISPONIBILI	-€ 241.944,28	
SALDO RISERVE DA CAPITALE AL 31.12.2017	-€ 126.284,61	-€ 126.284,61
<b>TOTALE VARIAZIONI PATRIMONIO NETTO</b>		<b>€ 722.165,66</b>

## - B) FONDI PER RISCHI ED ONERI.

Il totale del Fondo per Rischi e Oneri al 31/12/2019 è pari ad € 11.860,00 relativi ad accantonamenti dell'Esercizio.

Dalla quota accantonata nel risultato di amministrazione, va escluso il Fondo crediti dubbia esigibilità per trovare corrispondenza in contabilità economica.

## C) TRATTAMENTO DI FINE RAPPORTO

Non presente.

## - D) DEBITI

Il totale dei debiti è conciliato con i residui passivi in tal modo:

DEBITI +	€	1.923.176,51	
DEBITI DA FINANZIAMENTO -	€	0,00	
SALDO IVA (SE A DEBITO) -	€	0,00	
RESIDUI TITOLO IV + INTERESSI MUTUI	€	0,00	
RESIDUI TITOLO V ANTICIPAZIONI +	€	0,00	
altri residui non connessi a debiti	€	0,00	
<b>RESIDUI PASSIVI =</b>	€	1.923.176,51	
	€	0,00	<b>OK</b>

I debiti riportati in schema di bilancio sono così ripartiti:

### 1) Debiti da Finanziamento

TIPOLOGIA	Valore Iniziale	Variaz+	Variaz -	Valore Finale
<i>prestiti obbligazionari</i>	0,00	0,00	0,00	0,00
<i>v/ altre amministrazioni pubbliche</i>	0,00	0,00	0,00	0,00
<i>verso banche e tesoriere</i>	0,00	0,00	0,00	0,00
<i>verso altri finanziatori</i>	0,00	0,00	0,00	0,00
<b>TOTALE</b>	<b>0,00</b>	<b>0,00</b>	<b>0,00</b>	<b>0,00</b>

### 2) Debiti verso Fornitori

TIPOLOGIA	Valore Iniziale	Variaz+	Variaz -	Valore Finale
Debiti verso fornitori	497.526,62	5.259.481,57	4.810.801,44	946.206,75
<b>TOTALE</b>	<b>497.526,62</b>	<b>5.259.481,57</b>	<b>4.810.801,44</b>	<b>946.206,75</b>

L'importo di questa voce di rendiconto si compone anche per la quota delle Fattura da Ricevere per € 650.425,33.

### 3) Acconti

Non presenti.

### 4) Debiti per Trasferimenti e Contributi

TIPOLOGIA	Valore Iniziale	Variaz+	Variaz -	Valore Finale
<i>Enti finanziati dal servizio sanitario nazionale</i>	0,00	0,00	0,00	0,00
<i>altre amministrazioni pubbliche</i>	497.345,21	2.538.778,95	2.360.143,47	675.980,69
<i>imprese controllate</i>	0,00	0,00	0,00	0,00
<i>imprese partecipate</i>	2.544,91	47.295,45	49.840,36	0,00
<i>altri soggetti</i>	141.539,78	184.085,99	248.398,97	77.226,80
<b>TOTALE</b>	<b>641.429,90</b>	<b>2.770.160,39</b>	<b>2.658.382,80</b>	<b>753.207,49</b>

### 5) Altri Debiti

TIPOLOGIA	Valore Iniziale	Variaz+	Variaz -	Valore Finale
<i>tributari</i>	24.515,15	204.986,88	189.306,08	40.195,95
<i>verso istituti di previdenza e</i>	100.719,18	36.495,99	20.762,47	116.452,70

<i>sicurezza sociale</i>				
<i>per attività svolta per c/terzi</i>	<b>0,00</b>	<b>0,00</b>	<b>0,00</b>	<b>0,00</b>
<i>altri</i>	<b>46.194,99</b>	<b>760.259,65</b>	<b>739.341,02</b>	<b>67.113,62</b>
<b>TOTALE</b>	<b>171.429,32</b>	<b>1.001.742,52</b>	<b>949.409,57</b>	<b>223.762,27</b>

## - E) RATEI E RISCONTI

I ratei e risconti sono iscritti e valutati in conformità a quanto precisato dall'art. 2424-bis, comma 6, codice civile.

### **Ratei passivi**

I ratei passivi sono rappresentati dalle quote di costi/oneri che avranno manifestazione finanziaria futura (liquidazione della spesa), ma che devono, per competenza, essere attribuiti all'esercizio in chiusura (ad es. quote di fitti passivi o premi di assicurazione con liquidazione posticipata).

Le quote di competenza dei singoli esercizi si determinano in ragione del tempo di utilizzazione delle risorse economiche (beni e servizi) il cui costo/onere deve essere imputato.

È previsto l'importo del Salario Accessorio Premiante 2019, imputato nel 2020 in contabilità finanziaria, non liquidato entro il 31/12/2019 per € 0,00.

### **Risconti passivi**

I risconti passivi sono rappresentati dalle quote di ricavi che hanno avuto manifestazione finanziaria nell'esercizio (accertamento dell'entrata/incasso), ma che vanno rinviati in quanto di competenza di futuri esercizi.

La determinazione dei risconti passivi avviene considerando il periodo di validità della prestazione, indipendentemente dal momento della manifestazione finanziaria.

Nello schema di bilancio sono suddivisi nelle seguenti sottovoci:

#### **- Contributi agli investimenti**

I contributi agli investimenti comprendono la quota non di competenza dell'esercizio rilevata tra i ricavi nel corso dell'esercizio in cui il relativo credito è stato accertato, e sospesa alla fine dell'esercizio.

Annualmente i proventi sospesi sono ridotti attraverso la rilevazione di un provento (quota annuale di contributo agli investimenti) di importo proporzionale alla quota di ammortamento del bene finanziato dal contributo all'investimento.



I contributi agli investimenti da altre amministrazioni pubbliche al 31/12/2019 ammontano a complessivi € 1.518.462,28.

Nella tabella dettaglio della movimentazione relativa ai contributi agli investimenti:

<b>CONTRIBUTI AGLI INVESTIMENTI</b>	<b>VALORE INIZIALE</b>	<b>VARIAZIONE IN AUMENTO</b>	<b>VARIAZIONE IN DIMINUIZIONE</b>	<b>VALORE FINALE</b>
da altre amministrazioni pubbliche	1.328.367,08	238.919,70	48.824,50	1.518.462,28
da altri soggetti	28.256,10	376.107,00	12.130,89	392.232,21
<b>TOTALE</b>	<b>1.356.623,18</b>	<b>615.026,70</b>	<b>60.955,39</b>	<b>1.910.694,49</b>

#### - Altri Risconti Passivi

Non sono presenti altri risconti passivi di competenza dell'esercizio 2020.

## CONTI D'ORDINE

Nei nuovi schemi i conti d'ordine vengono rilevati per gli impegni su esercizi futuri per Euro 3.198.972,42 pari al Fondo Pluriennale Vincolato rilevato nella spesa nella contabilità finanziaria al netto della quota di Salario Accessorio e Premiante indicata nei Ratei Passivi.

<b>TIPOLOGIA</b>	<b>Valore Iniziale</b>	<b>Variaz+</b>	<b>Variaz -</b>	<b>Valore Finale</b>
1) Impegni su esercizi futuri	2.809.954,45	389.017,97	0,00	3.198.972,42
2) beni di terzi in uso	0,00	0,00	0,00	0,00
3) beni dati in uso a terzi	0,00	0,00	0,00	0,00
4) garanzie prestate a amministrazioni pubbliche	0,00	0,00	0,00	0,00
5) garanzie prestate a imprese controllate	0,00	0,00	0,00	0,00
6) garanzie prestate a imprese partecipate	0,00	0,00	0,00	0,00
7) garanzie prestate a altre imprese	0,00	0,00	0,00	0,00
<b>TOTALE</b>	<b>0,00</b>	<b>0,00</b>	<b>0,00</b>	<b>0,00</b>

# CONTO ECONOMICO

Il Conto Economico illustra i componenti positivi e negativi di reddito dell'Ente, secondo criteri di competenza economica.

Pone in evidenza, come sopra anticipato, un risultato economico di esercizio positivo di 850.865,00, dato dalla differenza tra i proventi e i costi dell'esercizio.

## A) COMPONENTI POSITIVI DELLA GESTIONE

I componenti positivi della gestione comprendono:

A1) i proventi da tributi relativi ai proventi di natura tributaria (imposte, tasse, ecc.) di competenza economica dell'esercizio pari ad Euro 4.340.388,19;

A2) i proventi da fondi perequativi pari ad Euro 734.689,67;

A3) i proventi da trasferimenti e contributi sono costituiti:

- A3a) dai proventi relativi alle risorse finanziarie correnti trasferite all'ente dallo Stato, dalla regione, da organismi comunitari e internazionali, da altri enti del settore pubblico e da famiglie ed imprese, accertate nell'esercizio in contabilità finanziaria pari ad Euro 539.765,73;
- A3b) dalla quota annuale dei contributi agli investimenti di competenza dell'esercizio pari ad Euro 57.175,95.
- A3c) dalla quota dei contributi agli investimenti di competenza dell'esercizio pari che finanziano spesa corrente per Euro 0,00.

A4) i ricavi dalle vendite e prestazioni e proventi da servizi pubblici sono costituiti:

- A4a) proventi derivanti dalla gestione dei beni pari ad Euro 77.738,11;
- A4b) Ricavi della vendita di beni per Euro 5.603,49;
- A4c) ricavi e proventi derivanti dalla prestazione di servizi pari ad Euro 506.889,27.

A5) Variazioni nelle rimanenze di prodotti in corso di lavorazione, etc. pari ad Euro 0,00;

A6) Variazione dei lavori in corso su ordinazione pari ad Euro 0,00;

A7) Incrementi di immobilizzazioni per lavori interni pari ad Euro 0,00;

A8) altri ricavi e proventi diversi pari ad Euro 61.923,93 costituiti da proventi di natura residuale, non riconducibili ad altre voci del conto economico e senza carattere straordinario.

## - **B) COMPONENTI NEGATIVI DELLA GESTIONE**

I componenti negativi della gestione invece comprendono:

B9) Acquisto di materie prime e beni di consumo relativi ai costi per l'acquisto di materie prime, merci e beni di consumo necessari al funzionamento dell'attività ordinaria dell'Ente pari ad Euro 17.196,52.

B10) prestazioni di servizi costituite dai costi relativi all'acquisizione di servizi connessi alla gestione operativa pari ad Euro 2.981.981,86.

B11) utilizzo beni di terzi relativi a fitti passivi, canoni per utilizzo di software, oneri per noleggi di attrezzature e mezzi di trasporto, ecc... pari ad Euro 8.654,34.

B12) trasferimenti e contributi costituiti dalle risorse finanziarie correnti trasferiti dall'ente ad altre amministrazioni pubbliche o a privati in assenza di una controprestazione.

- B12a) trasferimenti correnti pari ad Euro 2.714.610,39;
- B12b) contributi agli investimenti ad Amministrazioni pubbliche pari ad Euro 21.557,27;
- B12c) contributi agli investimenti ad altri soggetti pari ad Euro 40.000,00.

B13) personale, relativi ai costi sostenuti nell'esercizio per il personale dipendente al netto del fondo pluriennale vincolato relativo al salario accessorio pari ad Euro 69.747,57.

B14) ammortamenti e svalutazioni, costituiti da:

- a) ammortamenti delle immobilizzazioni immateriali pari ad Euro 14.102,40;
- b) ammortamenti delle immobilizzazioni materiali pari ad Euro 664.846,77;
- c) altre svalutazioni delle immobilizzazioni pari ad Euro 0,00;
- d) svalutazioni dei crediti per Euro 69.367,76. Rappresenta l'ammontare della svalutazione dei crediti di funzionamento e, nel conto del patrimonio, tale accantonamento viene rappresentato in diminuzione dell'attivo nelle voci riguardati i crediti. Il valore dell'accantonamento al fondo svalutazione crediti è stato determinato, conformemente a quanto previsto dal principio contabile n. 3, dalla differenza tra il valore del fondo crediti di dubbia e difficile esazione, accantonato nel risultato di amministrazione in sede di rendiconto 2019 ed il valore del fondo svalutazione crediti nello stato patrimoniale di inizio dell'esercizio 2018 al netto degli utilizzi computati come sopravvenienza attiva.

B15) Variazioni nelle rimanenze di materie prime e/o beni di consumo pari ad Euro 0,00.

B16) Accantonamenti per rischi pari ad Euro 10.000,00.

B17) Altri accantonamenti pari ad Euro 1.860,00.

B18) Oneri diversi di gestione costituiti da oneri della gestione di competenza dell'esercizio non classificati nelle voci precedenti pari ad Euro 9.653,95.

## - C) PROVENTI E ONERI FINANZIARI

### **PROVENTI FINANZIARI**

C19) Proventi da partecipazioni determinati dai dividendi corrisposti da:

- a) Società controllate pari ad Euro 0,00;
- b) Società partecipate pari ad Euro 0,00;
- c) Da altri soggetti pari ad Euro 3,23;

C20) Altri proventi finanziari pari ad Euro 2,32.

### **ONERI FINANZIARI**

C21) Interessi ed altri oneri finanziari corrisposti sui mutui passivi e debiti così suddivisi:

- a) Interessi passivi pari ad Euro 0,00;
- b) Altri oneri finanziari pari ad Euro 0,00;

## - D) RETTIFICHE DI VALORE ATTIVITÀ FINANZIARIE

Vengono rappresentate le rivalutazioni e svalutazioni per le immobilizzazioni finanziarie dovute alla variazione rispetto al precedente anno:

D22) Rivalutazioni pari ad Euro 124.852,05.

D23) Svalutazioni pari ad Euro 0,00.

## E) PROVENTI E ONERI STRAORDINARI

### **24) PROVENTI STRAORDINARI**

E24a) L'importo dei permessi di costruire è pari a 0,00.

Secondo quanto disposto dai principi applicati, la quota che finanzia spesa in conto capitale è stata spostata a Riserva per permessi di costruire.

E24b) L'importo dei trasferimenti in conto capitale è pari 982.506,51.

E24c) Le sopravvenienze attive e insussistenze del passivo sono costituite da:

- per Euro 38.008,96 da insussistenze del passivo;
- per Euro 378.160,12 da altre sopravvenienze attive;

E24d) Le plusvalenze patrimoniali sono pari a 157,16.

E24e) La voce Altri proventi straordinari è pari a 0,00.

## **25) ONERI STRAORDINARI**

E25a) Trasferimenti in conto capitale pari ad Euro 0,00.

E25b) Le sopravvenienze passive e insussistenze del passivo sono costituite da:

- Per Euro 0,00 da altre sopravvenienze passive;
- Per Euro 338.735,68 da insussistenze dell'attivo;
- Per Euro 134,51 da arretrati relativi al personale in quiescenza;
- Per Euro 23.176,00 da rimborsi relativi ad imposte e tasse.

## **26) IMPOSTE**

Vengono classificati in questa voce, come previsto dal principio contabile, gli importi riferiti all'IRAP di competenza dell'esercizio pari ad Euro 11.373,95.

---

Tutto ciò premesso e non avendo nulla da osservare, la Giunta Comunale propone al Consiglio Comunale l'approvazione del Rendiconto della gestione dell'esercizio finanziario 2019 con i relativi allegati ed i nuovi prospetti citati in premessa e previsti dalla normativa, nelle risultanze finali avanti descritte.

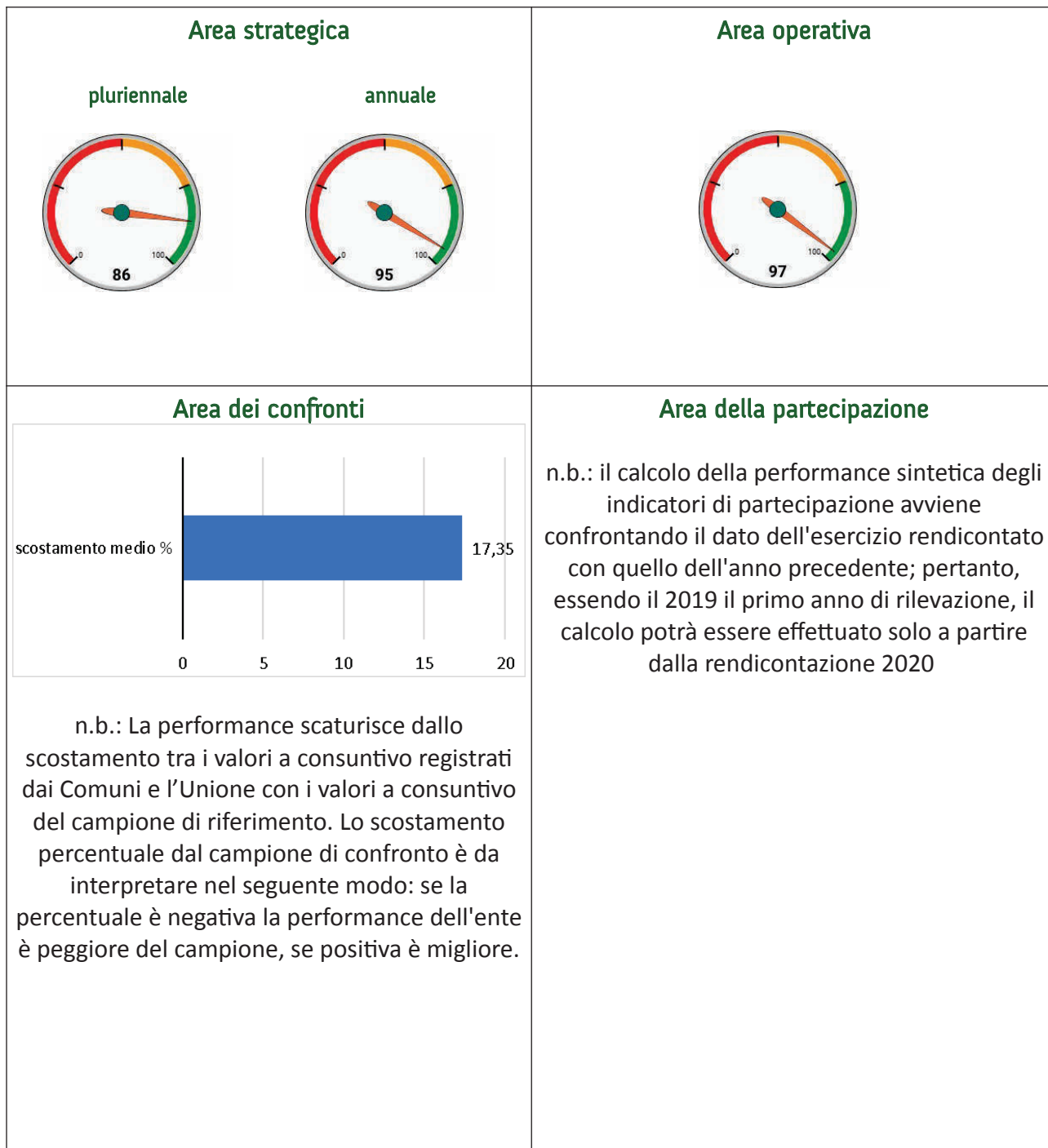
Castel Bolognese, 10/4/2020

per la Giunta Comunale  
IL SINDACO

Luca Della Godenza

## Rendicontazione obiettivi e indicatori anno 2019: cruscotto della performance

Il cruscotto di sintesi della performance nelle varie aree consente di accedere, a colpo d'occhio, ad una valutazione complessiva della performance organizzativa degli enti raggiunta nel 2019. Tramite il confronto tra target attesi e livelli effettivi raggiunti a fine esercizio, si ottiene per ogni indicatore una percentuale di performance. Le performance medie ottenute dai vari obiettivi e indicatori nelle diverse aree di misurazione sono le seguenti.



## Obiettivi e indicatori dell'area strategica

L'area strategica raccoglie gli obiettivi e indicatori strategici pluriennali (parte sinistra delle pagine che seguono), che discendono dalle linee programmatiche di mandato o da piani strategici di Comuni e Unione. Gli obiettivi strategici pluriennale generano a cascata obiettivi e indicatori strategici annuali (parte destra delle pagine che seguono), che costituiscono le azioni da compiere nell'anno per la realizzazione degli obiettivi sovrastanti.

Sono indicati i target, ovvero i livelli attesi, ed i livelli a consuntivo. Dal confronto tra i due valori emerge la percentuale di performance raggiunta.



**Garantire ai cittadini la sicurezza urbana, promuovendo una mobilità sicura e sostenibile**

**Indicatore pluriennale:**

Estensione della videosorveglianza, con particolare riferimento ai varchi targa: N. dei nuovi varchi targa attivati nell'anno

Target	2019	2020	2021	2022	2023	Val. 2019 intern.	Risultato 2019	Perf. 2019
Aggregato	10	10	3	3	3	0	0	0
Brisighella								
Casola V.								
Castello B.								
Faenza								
Riolo T.								
Solarolo								
Unione								

**Note prev:**

**Note intern.:**

Lavori in corso di affidamento

**Note cons:**

Lavori appena affidati. Conclusione lavori agosto/settembre 2020

Codice: P.01.01      Ambito: AREA STRATEGICA  
 Amministratore: Della Godenza - Nicolardi      Settore: Polizia Municipale  
 Tipo: 1 (1= n. a crescere; 2= si/no; 3= n. a diminuire)      Calcolo dell'aggregato:

(4= somma; 5=media)

**Obiettivo annuale:**

Potenziamento delle attività di controllo, in particolare nelle ore serali e notturne, al fine di concorrere, unitamente alle altre forze di polizia, al governo della sicurezza del territorio, con attività contemplate nell'ambito del Patto per la Sicurezza in corso di definizione.

**Indicatore annuale:**

Mantenimento del numero di ore annuo dei servizi serali/notturni di controllo del territorio rispetto all'anno 2018 (si/no)

	Target 2019	Risultato 2019	Perf. 2019
Aggregato	si	si	100
Brisighella			
Casola V.			
Castello B.			
Faenza			
Riolo T.			
Solarolo			
Unione	si	si	100

**Note prev.:**

**Note cons.:**

Codice: A.01.01      Ambito: AREA STRATEGICA  
 Missione: Ordine pubblico e sicurezza  
 Programma: Polizia locale e amministrativa  
 Settore: Polizia Municipale  
 Tipo: 2 (1= n. a crescere; 2= si/no; 3= n. a diminuire)  
 Calcolo dell'aggregato: (4= somma; 5=media)

**Garantire ai cittadini la sicurezza urbana, promuovendo una mobilità sicura e sostenibile**

**Indicatore pluriennale:**

Estensione del controllo di vicinato: ampliamento del numero dei cittadini coinvolti rispetto l'anno precedente (%)

Target	2019	2020	2021	2022	2023	Val. 2019 intern.	Risultato 2019	Perf. 2019
Aggregato	5	5	2	2	2	2	0	0
Brisighella								
Casola V.								
Castello B.								
Faenza								
Riolo T.								
Solarolo								
Unione								

**Note prev.:**

Il target è aggregato a livello di Unione

**Note intern.:**

**Note cons.:**

Codice: P.01.02      Ambito: AREA STRATEGICA  
 Amministratore: Della Godenza - Nicolardi      Settore: Polizia Municipale  
 Tipo: 1 (1= n. a crescere; 2= si/no; 3= n. a diminuire)      Calcolo dell'aggregato: (4= somma; 5=media)

**Obiettivo annuale:**

Potenziare e coordinare le forme di presidio territoriale tramite la partecipazione attiva e volontaria della cittadinanza (controllo di vicinato, gruppi di auto-allerta "fa tam-tam", assistenti civici ed associazioni di volontariato), e valutando una possibile forma di integrazione con istituti di vigilanza privata

**Indicatore annuale:**

Incremento annuo del numero dei gruppi di cittadini/volontari coinvolti nel presidio territoriale (%)

	Target 2019	Risultato 2019	Perf. 2019
Aggregato	10	10	100
Brisighella			
Casola V.			
Castello B.			
Faenza			
Riolo T.			
Solarolo			
Unione			

**Note prev.:**

- Volontari: assistenti civici, associazioni, accertatori ambientali

**Note cons.:**

Codice: A.01.02      Ambito: AREA STRATEGICA  
 Missione: Ordine pubblico e sicurezza  
 Programma: Polizia locale e amministrativa  
 Settore: Polizia Municipale  
 Tipo: 1 (1= n. a crescere; 2= si/no; 3= n. a diminuire)  
 Calcolo dell'aggregato: (4= somma; 5=media)

**Garantire ai cittadini la sicurezza urbana, promuovendo una mobilità sicura e sostenibile**

**Indicatore pluriennale:**

Potenziare la sicurezza nelle manifestazioni ed eventi pubblici: numero dei soggetti organizzatori incontrati al fine di formarli e informarli delle disposizioni in materia (N.)

Target	2019	2020	2021	2022	2023	Val. 2019 intern.	Risultato 2019	Perf. 2019
Aggregato	8	15	14	15	14	7	11	100
Brisighella								
Casola V.								
Castello B.								
Faenza								
Riolo T.								
Solarolo								
Unione								

**Note prev:**

**Note intern.:**

Passatore 100 km, Palio di Niballo a Faenza, Premio Bandini, eventi Proloco presso Brisighella, Castel Bolognese, Solarolo e eventi Casola Valsenio

**Note cons:**

Codice: P.01.03      Ambito: AREA STRATEGICA  
 Amministratore: Della Godenza - Nicolardi      Settore: Polizia Municipale  
 Tipo: 1      (1= n. a crescere; 2= si/no; 3= n. a diminuire)      Calcolo dell'aggregato: (4= somma; 5=media)

**Obiettivo annuale:**

Provvedimenti di adozione di misure per la sicurezza ed il governo delle manifestazioni in spazi pubblici nel territorio dell'Unione della Romagna Faentina

**Indicatore annuale:**

N. Provvedimenti adottati l'anno in materia di sicurezza delle manifestazioni / Totale manifestazioni in spazi pubblici presso il territorio URF (%)

	Target 2019	Risultato 2019	Perf. 2019
Aggregato	10	0	0
Brisighella			
Casola V.			
Castello B.			
Faenza			
Riolo T.			
Solarolo			
Unione			

**Note prev.:**

Per provvedimento si intende un atto unico o un aggregato di atti per ogni manifestazione per la quale vengono adottate misure di sicurezza concordate con gli organizzatori

**Note cons.:**

Codice: A.01.03      Ambito: AREA STRATEGICA  
 Missione: Ordine pubblico e sicurezza  
 Programma: Polizia locale e amministrativa  
 Settore: Polizia Municipale  
 Tipo: 1      (1= n. a crescere; 2= si/no; 3= n. a diminuire)  
 Calcolo dell'aggregato: (4= somma; 5=media)

Garantire ai cittadini la sicurezza urbana, promuovendo una mobilità sicura e sostenibile

**Indicatore pluriennale:**

Potenziare la sicurezza stradale, tramite attività di controllo mirato: riduzione velocità media rilevata dai sensori rispetto al 2018 (%)

Target	2019	2020	2021	2022	2023	Val. 2019 intern.	Risultato 2019	Perf. 2019
Aggregato	1	1	1	1	1	N.D.	0	0
Brisighella								
Casola V.								
Castello B.								
Faenza								
Riolo T.								
Solarolo								
Unione								

**Note prev:**

**Note intern.:**

Rilevazione al 31/12/2019

**Note cons:**

Velocità rilevata 2018 = km/h 57,40

Velocità rilevata 2018 = km/h 58,04

Codice: P.01.04

Ambito: AREA STRATEGICA

Amministratore: Della Godenza - Nicolardi

Settore: Polizia Municipale

Tipo: 1 (1= n. a crescere; 2= sì/no; 3= n. a diminuire)

Calcolo dell'aggregato:

(4= somma; 5=media)

**Obiettivo annuale:**

Potenziare i controlli e accertamenti per il contrasto dei comportamenti scorretti alla guida, tramite postazioni di controllo fisse

**Indicatore annuale:**

Postazioni di controllo della velocità dei veicoli con impiego di strumentazione all'interno dei box installati sul territorio dell'Unione (N.)

	Target 2019	Risultato 2019	Perf. 2019
Aggregato	8	10	100
Brisighella			
Casola V.			
Castello B.			
Faenza			
Riolo T.			
Solarolo			
Unione	8	10	100

**Note prev.:**

Il target, pari a 8, si intende il numero di sessioni di controllo (min 45') per ogni box installato. Per postazione di controllo si intende l'attività di rilevazione della velocità dei veicoli, protratta per almeno 45 minuti, e documentata da apposita scheda di controllo

**Note cons.:**

Codice: A.01.04

Ambito: AREA STRATEGICA

Missione: Ordine pubblico e sicurezza

Programma: Polizia locale e amministrativa

Settore: Polizia Municipale

Tipo: 1 (1= n. a crescere; 2= sì/no; 3= n. a diminuire)

Calcolo dell'aggregato: 4 (4= somma; 5=media)

**Garantire ai cittadini la sicurezza urbana, promuovendo una mobilità sicura e sostenibile**

**Indicatore pluriennale:**

Estendere la rete ciclopedonale: aumento del 10% entro il 2020 (si/no)

Target	2019	2020	2021	2022	2023	Val. 2019 intern.	Risultato 2019	Perf. 2019
Aggregato	no	si				no	no	
Brisighella								
Casola V.								
Castello B.								
Faenza								
Riolo T.								
Solarolo								
Unione								

**Note prev.:**

-Il dato di partenza dal 01/11/2017

**Note interm.:**

**Note cons.:**

Codice: P.01.05      Ambito: AREA STRATEGICA  
 Amministratore: Della Godenza - Nicolardi      Settore: Lavori Pubblici  
 Tipo: 2      (1= n. a crescere; 2= si/no; 3= n. a diminuire)      Calcolo dell'aggregato: (4= somma; 5=media)

**Obiettivo annuale:**

Esecuzione di azioni finalizzate all'ampliamento della rete ciclopedonale

**Indicatore annuale:**

Azioni l'anno per l'ampliamento della rete ciclopedonale dell'Unione della Romagna Faentina (N.)

	Target 2019	Risultato 2019	Perf. 2019
Aggregato	7	7	100
Brisighella			
Casola V.			
Castello B.			
Faenza	7	7	100
Riolo T.			
Solarolo			
Unione			

**Note prev.:**

Azione si intende: esecuzione lavori, studio di fattibilità approvata dagli organi competenti, progettazione definitiva, collaudo ecc....

Faenza: 1) collaudo pista ciclabile Borgo Tuliero 2) inizio lavori pista via ospitalacci 3) collaudo pista via silvio pellico 4) collaudo pista via cesarolo 5) collaudo pista ciclabile A14 6) progetto esecutivo pista ciclabile Borgo Prati 7) inizio lavori pista ciclabile Ponte delle Grazie

**Note cons.:**

- 1) Pista ciclabile di Borgo Tuliero inaugurata in data 28.09.19 (collaudo ponte su Rio Tombarelle in data 24.09.19)
- 2) Inizio lavori pista via Ospitalacci - Lavori non iniziati causa rallentamenti nell'acquisizione delle aree oggetto di esproprio
- 3) Collaudo acquisito in data 02.12.2019
- 4) Collaudo acquisito in data 20.11.2019
- 5) Collaudo non acquisito perchè i lavori sono tuttora in corso causa rallentamenti nella stipula del contratto (la ditta non presentava la documentazione necessaria quale cauzione definitiva, assicurazione ecc. e l'ha fatto solo a seguito di diffida di risoluzione del contratto)
- 6) Progetto esecutivo pista ciclabile Borgo Prati in data 04.09.19
- 7) inizio lavori pista ciclabile Ponte delle Grazie in data 11.07.19
- 8) Inizio lavori pista ciclabile Borgo Prati in data 09.12.19 (azione aggiuntiva)
- 9) Collaudo pista ciclabile Ponte delle Grazie in data 20.09.19 (azione aggiuntiva)

Codice: A.01.05      Ambito: AREA STRATEGICA

Missione: Trasporti e diritto alla mobilità

Programma: Viabilità e infrastrutture stradali

Garantire ai cittadini la sicurezza urbana, promuovendo una mobilità sicura e sostenibile

Settore: Lavori pubblici

Tipo: 1 (1= n. a crescere; 2= si/no; 3= n. a diminuire)

Calcolo dell'aggregato: 4 (4= somma; 5=media)

---

**Garantire ai cittadini la sicurezza urbana, promuovendo una mobilità sicura e sostenibile**

**Indicatore pluriennale:**

Coinvolgimento del volontariato per le attività specifiche di controllo del territorio (assistenti civici, associazioni, accertatori ambientali): N. azioni condotte nell'anno (N.)

Target	2019	2020	2021	2022	2023	Val. 2019 intern.	Risultato 2019	Perf. 2019
Aggregato	3	3	3	3	3	3	7	100
Brisighella								
Casola V.								
Castello B.								
Faenza								
Riolo T.								
Solarolo								
Unione	3	3	3	3	3	3	7	100

**Note prev:**

Per azioni si intendono: convenzioni, corsi di formazione, campagne di reclutamento

**Note intern.:**

Rinnovo / Adeguamento Convenzioni Assistenti civici, GEV, ANC

**Note cons:**

Le azioni condotte consistono in N. 7 convenzioni rinnovate, tra cui la convenzione con guardie ecologiche volontarie (GEV), approvata con atto DD 1427/2019

Codice: P.01.06      Ambito: AREA STRATEGICA  
 Amministratore: Della Godenza - Nicolardi      Settore: Polizia Municipale  
 Tipo: 1 (1= n. a crescere; 2= sì/no; 3= n. a diminuire)      Calcolo dell'aggregato: 4 (4= somma; 5=media)

**Obiettivo annuale:**

Gestione in capo all'Unione delle convenzioni e dei rapporti con le associazioni di Volontariato operanti nel campo della prevenzione e con funzioni ausiliarie rispetto alla Polizia Locale

**Indicatore annuale:**

Assenza di convenzioni mantenute in capo ai Comuni (sì/no)

	Target 2019	Risultato 2019	Perf. 2019
Aggregato	sì	sì	100
Brisighella			
Casola V.			
Castello B.			
Faenza			
Riolo T.			
Solarolo			
Unione	sì	sì	100

**Note prev.:**

Si tratta delle convenzioni in essere con Associazioni ambientaliste, di protezione civile, Associazione Nazionale Carabinieri, Assistenti civici

**Note cons.:**

Codice: A.01.06      Ambito: AREA STRATEGICA  
 Missione: Ordine pubblico e sicurezza  
 Programma: Polizia locale e amministrativa  
 Settore: Polizia Municipale  
 Tipo: 2 (1= n. a crescere; 2= sì/no; 3= n. a diminuire)  
 Calcolo dell'aggregato: (4= somma; 5=media)

## Garantire ai cittadini la sicurezza urbana, promuovendo una mobilità sicura e sostenibile

### Indicatore pluriennale:

Azioni per la promozione/sensibilizzazione della cultura della sicurezza urbana e stradale l'anno (N.)

Target	2019	2020	2021	2022	2023	Val. 2019 intern.	Risultato 2019	Perf. 2019
Aggregato	18	18	18	18	18	14	17	94
Brisighella	3	3	3	3	3	2	3	100
Casola V.	3	3	3	3	3	2	3	100
Castello B.	3	3	3	3	3	2	3	100
Faenza	3	3	3	3	3	3	3	100
Riolo T.	3	3	3	3	3	3	3	100
Solarolo	3	3	3	3	3	2	2	67
Unione								

### Note prev.:

Per azioni si intendono: azione n.1 = incontri pubblici con i cittadini; azione n.2 = incontri formativi nelle scuole; azione n.3 = campagna comunicazione e informazione

### Note interm.:

### Note cons.:

Codice: P.01.07      Ambito: AREA STRATEGICA  
 Amministratore: Della Godenza - Nicolardi      Settore: Polizia Municipale  
 Tipo: 1 (1= n. a crescere; 2= si/no; 3= n. a diminuire)      Calcolo dell'aggregato: 4 (4= somma; 5=media)

### Obiettivo annuale:

Condurre attività di promozione/sensibilizzazione della cultura della sicurezza urbana e stradale svolte attraverso incontri pubblici con i cittadini e con le scuole, e campagna di informazione e comunicazione

### Indicatore annuale:

Eventi organizzati l'anno per la promozione/sensibilizzazione della cultura della sicurezza urbana e stradale l'anno (N.)

	Target 2019	Risultato 2019	Perf. 2019
Aggregato	10	17	100
Brisighella	1	1	100
Casola V.	1	1	100
Castello B.	1	1	100
Faenza	5	11	100
Riolo T.	1	2	100
Solarolo	1	1	100
Unione			

### Note prev.:

Per eventi si intendono incontri pubblici con i cittadini e con le scuole

### Note cons.:

Codice: A.01.07      Ambito: AREA STRATEGICA  
 Missione: Ordine pubblico e sicurezza  
 Programma: Polizia locale e amministrativa  
 Settore: Polizia Municipale  
 Tipo: 1 (1= n. a crescere; 2= si/no; 3= n. a diminuire)  
 Calcolo dell'aggregato: 4 (4= somma; 5=media)



Garantire ai cittadini la sicurezza urbana, promuovendo una mobilità sicura e sostenibile

**Indicatore pluriennale:**

Potenziare la sicurezza stradale, tramite attività di controllo mirato: ore dedicate ai servizi esterni di pattugliamento/Ore totali dei dipendenti cat. C polizia municipale (N.)

Target	2019	2020	2021	2022	2023	Val. 2019 intern.	Risultato 2019	Perf. 2019
Aggregato	70	71	72	72	72	70	70	100
Brisighella								
Casola V.								
Castello B.								
Faenza								
Riolo T.								
Solarolo								
Unione	70	71	72	72	72	70	70	100

**Note prev.:**

**Note intern.:**

**Note cons.:**

Codice: P.01.08      Ambito: AREA STRATEGICA  
 Amministratore: Della Godenza - Nicolardi      Settore: Polizia Municipale  
 Tipo: 1 (1= n. a crescere; 2= si/no; 3= n. a diminuire)      Calcolo dell'aggregato: 4 (4= somma; 5=media)

**Obiettivo annuale:**

Potenziare i controlli e accertamenti per il contrasto dei comportamenti scorretti alla guida, tramite attività di controllo mobile/pattugliamento

**Indicatore annuale:**

Mantenimento del numero dei controlli e degli accertamenti per il contrasto dei comportamenti scorretti alla guida, rispetto all'anno 2018 (si/no)

	Target 2019	Risultato 2019	Perf. 2019
Aggregato	si	si	100
Brisighella			
Casola V.			
Castello B.			
Faenza			
Riolo T.			
Solarolo			
Unione	si	si	100

**Note prev.:**

Nella valorizzazione dell'indicatore non si tiene conto degli accertamenti effettuati da apparecchiature automatiche in postazione fissa

**Note cons.:**

Codice: A.01.08      Ambito: AREA STRATEGICA  
 Missione: Ordine pubblico e sicurezza  
 Programma: Polizia locale e amministrativa  
 Settore: Polizia Municipale  
 Tipo: 2 (1= n. a crescere; 2= si/no; 3= n. a diminuire)  
 Calcolo dell'aggregato: (4= somma; 5=media)

## Favorire lo sviluppo economico e l'occupazione locali

### Indicatore pluriennale:

Semplificare iter burocratici nei procedimenti relativi alle imprese del territorio: tempi medi di chiusura dei procedimenti autorizzativi edilizi del Suap (gg)

Target	2019	2020	2021	2022	2023	Val. 2019 intern.	Risultato 2019	Perf. 2019
Aggregato	70	70	70	70	70		60	100
Brisighella								
Casola V.								
Castello B.								
Faenza								
Riolo T.								
Solarolo								
Unione	70	70	70	70	70		60	100

### Note prev:

-70 gg. medi è l'impegno a mantenere questo termine da considerare come livello di efficienza dell'ufficio negli anni

-I procedimenti sono trasversali per tutti N. 6 Comuni dell'Unione della Romagna Faentina

### Note intern.:

Dato non disponibile - In linea con le previsioni; dato rilevabile annualmente

### Note cons:

Previsione confermata in quanto il tempo medio di rilascio è stato di 60gg pari al 23% dei tempi medi anziché di 72 previsti (pari al 20% dei tempi di legge)

Codice: P.02.01      Ambito: AREA STRATEGICA

Amministratore: Pederzoli - Della Godenza - Malpezzi      Settore: Territorio

Tipo: 3      (1= n. a crescere; 2= si/no; 3= n. a diminuire)      Calcolo dell'aggregato: 5      (4= somma; 5=media)

### Obiettivo annuale:

Attività di rilascio dei permessi di costruzioni produttive da espletare con una tempestica inferiore al 20% di quella di legge (90gg)

### Indicatore annuale:

% del termine massimo in giorni, previsto dalla normativa, di rilascio dei permessi di costruzioni produttive (%)

	Target 2019	Risultato 2019	Perf. 2019
Aggregato	20	33	100
Brisighella			
Casola V.			
Castello B.			
Faenza			
Riolo T.			
Solarolo			
Unione	20	33	100

### Note prev.:

-90gg termine massimo previsto dalla normativa

-I procedimenti sono trasversali per tutti N. 6 Comuni dell'Unione della Romagna Faentina

### Note cons.:

Previsione confermata in quanto il tempo medio di rilascio è stato di 60gg pari al 33% dei tempi medi anziché di 72 previsti (pari al 20% dei tempi di legge)

Codice: A.02.01      Ambito: AREA STRATEGICA

Missione: Sviluppo economico e competitività

Programma: Industria, PMI e Artigianato

Settore: Territorio

Tipo: 1      (1= n. a crescere; 2= si/no; 3= n. a diminuire)

Calcolo dell'aggregato: 5      (4= somma; 5=media)

**Favorire lo sviluppo economico e l'occupazione locali**

**Indicatore pluriennale:**

Semplificare iter burocratici nei procedimenti relativi alle imprese del territorio: % del termine massimo in giorni, previsto dalle normative in materia, di chiusura dei procedimenti autorizzativi commerciali (%)

Target	2019	2020	2021	2022	2023	Val. 2019 interm.	Risultato 2019	Perf. 2019
Aggregato	80	80	80	80	80		7,5	100
Brisighella								
Casola V.								
Castello B.								
Faenza								
Riolo T.								
Solarolo								
Unione	80	80	80	80	80		7,5	100

**Note prev:**

80% è l'impegno a mantenere questo termine da considerare come livello di efficienza dell'ufficio negli anni

I procedimenti sono trasversali per tutti N. 6 Comuni dell'Unione della Romagna Faentina

**Note interm.:**

Dato non disponibile - In linea con le previsioni; dato rilevabile annualmente

**Note cons:**

Previsione confermata: i tempi medi e la conseguente percentuale viene calcolata senza i giorni di sospensione della pratica dovuta a carenze riscontrate e notificate

Codice: P.02.02      Ambito: AREA STRATEGICA

Amministratore: Pederzoli - Della Godenza - Malpezzi      Settore: Territorio

Tipo: 3      (1= n. a crescere; 2= sì/no; 3= n. a diminuire)      Calcolo dell'aggregato: 5      (4= somma; 5=media)

**Obiettivo annuale:**

Attività di controllo delle SCIA commerciali da effettuare entro 23 giorni (legge 60gg)

**Indicatore annuale:**

Tempi medi di attività di controllo delle SCIA commerciali (gg)

	Target 2019	Risultato 2019	Perf. 2019
Aggregato	23	4,75	100
Brisighella			
Casola V.			
Castello B.			
Faenza			
Riolo T.			
Solarolo			
Unione	23	4,75	100

**Note prev.:**

-60gg termine massimo previsto dalla normativa

-I procedimenti sono trasversali per tutti N. 6 Comuni dell'Unione della Romagna Faentina

**Note cons.:**

Previsione confermata: i tempi medi e la conseguente percentuale viene calcolata senza i giorni di sospensione della pratica dovuta a carenze riscontrate e notificate

Codice: A.02.02      Ambito: AREA STRATEGICA

Missione: Sviluppo economico e competitività

Programma: Commercio - reti distributive - tutela dei consumatori

Settore: Territorio

Tipo: 3      (1= n. a crescere; 2= sì/no; 3= n. a diminuire)

Calcolo dell'aggregato: 5      (4= somma; 5=media)

**Favorire lo sviluppo economico e l'occupazione locali**

**Indicatore pluriennale:**

Incentivi annui per l'insediamento di nuove aziende e/o l'ampliamento delle esistenti nel Comune di Faenza (€)

Target	2019	2020	2021	2022	2023	Val. 2019 intern.	Risultato 2019	Perf. 2019
Aggregato	15000	15000	20000			13513,98	13514	90
Brisighella								
Casola V.								
Castello B.								
Faenza	15000	15000	20000			13513,98	13514	90
Riolo T.								
Solarolo								
Unione								

**Note prev:**

-L'ammontare previsto è il plafond massimo annuo utilizzabile. In base alle domande pervenute, l'Amministrazione concede, in presenza dei requisiti richieste, i contributi alle imprese fino all'esaurimento del plafond.

**Note intern.:**

**Note cons:**

Somme erogate nel 2019 - Bilancio Faenza

Codice: P.02.03      Ambito: AREA STRATEGICA  
 Amministratore: Pederzoli - Della Godenza - Malpezzi      Settore: Cultura, Turismo e Promozione economica  
 Tipo: 1 (1= n. a crescere; 2= sì/no; 3= n. a diminuire)      Calcolo dell'aggregato: 4 (4= somma; 5=media)

**Obiettivo annuale:**

Obiettivo e indicatori assenti perché l'attività per gli uffici dell'Unione si esaurisce con la corresponsione degli incentivi

**Indicatore annuale:**

Non previsto

	Target 2019	Risultato 2019	Perf. 2019
Aggregato			
Brisighella			
Casola V.			
Castello B.			
Faenza			
Riolo T.			
Solarolo			
Unione			

**Note prev.:**

**Note cons.:**

Codice: A.02.03      Ambito: AREA STRATEGICA  
 Missione: Sviluppo economico e competitività  
 Programma: Industria, PMI e Artigianato  
 Settore: Cultura, Turismo e Promozione economica  
 Tipo: 0 (1= n. a crescere; 2= sì/no; 3= n. a diminuire)  
 Calcolo dell'aggregato: (4= somma; 5=media)

### Favorire lo sviluppo economico e l'occupazione locali

#### Indicatore pluriennale:

Contrastare lo spopolamento nei piccoli centri: numero dei servizi alla persona mantenuti rispetto l'anno precedente presso il Comune di Casola Valsenio (%)

Target	2019	2020	2021	2022	2023	Val. 2019 intern.	Risultato 2019	Perf. 2019
Aggregato	90	100	100	100	100	100	100	100
Brisighella								
Casola V.	90	100	100	100	100	100	100	100
Castello B.								
Faenza								
Riolo T.								
Solarolo								
Unione								

#### Note prev:

Azioni finalizzate ad evitare il calo dei residenti e che i servizi pubblici esistenti non siano mantenuti/garantiti

#### Note interm.:

Allo stato attuale i servizi sono stati tutti garantiti

#### Note cons:

Codice: P.02.04

Ambito: AREA STRATEGICA

Amministratore: Pederzoli - Della Godenza - Malpezzi

Settore: Servizi alla Comunità

Tipo: 1 (1= n. a crescere; 2= sì/no; 3= n. a diminuire)      Calcolo dell'aggregato: 5 (4= somma; 5=media)

#### Obiettivo annuale:

Assicurare la presenza dell'assistenza sociale a Casola Valsenio

#### Indicatore annuale:

Mantenimento della postazione di lavoro per l'Assistente sociale nel contesto della Residenza Municipale di Casola Valsenio (sì/no)

	Target 2019	Risultato 2019	Perf. 2019
Aggregato	sì	sì	100
Brisighella			
Casola V.	sì	sì	100
Castello B.			
Faenza			
Riolo T.			
Solarolo			
Unione			

#### Note prev.:

#### Note cons.:

Codice: A.02.04      Ambito: AREA STRATEGICA

Missione: Diritti sociali, politiche sociali e famiglia

Programma: Programmazione e governo della rete dei servizi socio-sanitari e

Settore: Servizi alla Comunità

Tipo: 2 (1= n. a crescere; 2= sì/no; 3= n. a diminuire)

Calcolo dell'aggregato: (4= somma; 5=media)

## Favorire lo sviluppo economico e l'occupazione locali

### Indicatore pluriennale:

Attuazione della variante al RUE di introduzione di incentivi privati e compensazioni pubbliche (si/no)

Target	2019	2020	2021	2022	2023	Val. 2019 intern.	Risultato 2019	Perf. 2019
Aggregato	si	si	si	si	si	no	si	100
Brisighella								
Casola V.								
Castello B.								
Faenza								
Riolo T.								
Solarolo								
Unione	si	si	si	si	si	no	si	100

### Note prev:

### Note intern.:

Con atto Consiglio URF n. 38 del 26/07/2018 è stata adottata la variante al RUE di Faenza n. 3, di cui è prevista l'approvazione entro l'estate 2019 previa espressione di indirizzi da parte del Consiglio Comunale in data 18/07/2019

### Note cons:

La variante N. 3 è stata approvata con atto consiglio Unione Romagna Faentina n. 48 del 29/07/2019

Codice: P.02.05      Ambito: AREA STRATEGICA  
 Amministratore: Pederzoli - Della Godenza - Malpezzi      Settore: Territorio  
 Tipo: 2      (1= n. a crescere; 2= si/no; 3= n. a diminuire)      Calcolo dell'aggregato: (4= somma; 5=media)

### Obiettivo annuale:

Obiettivo e indicatori assenti perché l'attività per gli uffici dell'Unione si esaurisce con l'attuazione della variante al RUE di introduzione di incentivi privati e compensazioni pubbliche

### Indicatore annuale:

Non previsto

Target 2019	Risultato 2019	Perf. 2019
-------------	----------------	------------

Aggregato

Brisighella

Casola V.

Castello B.

Faenza

Riolo T.

Solarolo

Unione

### Note prev.:

### Note cons.:

Codice: A.02.05      Ambito: AREA STRATEGICA  
 Missione: Assetto del territorio ed edilizia abitativa  
 Programma: Urbanistica e assetto del territorio  
 Settore: Territorio  
 Tipo: 0      (1= n. a crescere; 2= si/no; 3= n. a diminuire)  
 Calcolo dell'aggregato: (4= somma; 5=media)

## Favorire lo sviluppo economico e l'occupazione locali

### Indicatore pluriennale:

Valorizzare le produzioni agro alimentari locali: numero dei prodotti DOP e IGP sul territorio

Target	2019	2020	2021	2022	2023	Val. 2019 intern.	Risultato 2019	Perf. 2019
Aggregato	12	12	12	12	12	12	12	100
Brisighella								
Casola V.								
Castello B.								
Faenza								
Riolo T.								
Solarolo								
Unione								

### Note prev.:

Fonte Regione Emilia Romagna ([www.agri.regione.emilia-romagna.it](http://www.agri.regione.emilia-romagna.it))\_ Denominazione di Origine Protetta (DOP) ed Indicazioni Geografiche Protette (IGP).

-Il numero delle produzioni DOP e IGP sul territorio dell'URF è di fatto 12, che possono comprendere più comuni.

-Benchmarking: confronto con Bassa Romagna

### Note intern.:

### Note cons.:

Per i prodotti indicati con\* la zona di produzione è tutta la Provincia di Ravenna o la Provincia di Ravenna ed altre provincie Emiliano-Romagnole.

Dati estrapolati dai seguenti link:

[http://agricoltura.regione.emilia-romagna.it/dop-igp/temi/prodotti-dop-e-igp-dellemiliana-romagna-1/2020\\_01-elenco-odc-dop-igp\\_rer\\_sito.pdf/view](http://agricoltura.regione.emilia-romagna.it/dop-igp/temi/prodotti-dop-e-igp-dellemiliana-romagna-1/2020_01-elenco-odc-dop-igp_rer_sito.pdf/view)

<http://agricoltura.regione.emilia-romagna.it/dop-igp/temi/vini-dop-e-igp-dellemiliana-romagna>

1. Olio extra vergine di Oliva Brisighella DOP 2. Scalogno di Romagna IGP 3. Squacquerone di Romagna DOP\* 4. Pesca e nettarina di Romagna IGP\* 5. Piadina di Romagna IGP\* 6. Pera dell'Emilia-Romagna IGP\* 7. Agnello del centro Italia IGP\* 8. Vitellone bianco dell'Appennino centrale IGP\* 9. Romagna Sangiovese DOP\* 10. Romagna Albana DOCG\* 11. Romagna Trebbiano DOP\* 12. Colli di Faenza DOP.

Altri prodotti che hanno la produzione anche in Provincia di Ravenna, ma che hanno riferimento prevalente ad altre zone di produzione dell'Emilia-Romagna:

1. Formaggio di Fossa di Sogliano DOP 2. Grana Padano DOP 3. Mortadella Bologna IGP 4. Zampone di Modena IGP

Codice: P.02.06

Ambito: AREA STRATEGICA

Amministratore: Pederzoli - Della Godenza - Malpezzi

Settore: Cultura, Turismo e Promozione economica

### Obiettivo annuale:

Promozione delle produzioni agroalimentari locali a marchio DOP o IGP

### Indicatore annuale:

Eventi annuali organizzati o sostenuti per la promozione dei prodotti DOP e/o IGP del territorio (N.)

	Target 2019	Risultato 2019	Perf. 2019
Aggregato	7	7	100
Brisighella	3	3	100
Casola V.			
Castello B.	1	1	100
Faenza	1	1	100
Riolo T.	2	2	100
Solarolo			
Unione			

### Note prev.:

Valutata la valenza degli eventi di promozione del territorio, il sostegno si può concretizzare in forme agevolative di vario genere quali il patrocinio, con sconti sui costi di pubblicità e affissioni, varie forme di concessioni di spazi pubblici, e nel rispetto dei regolamenti e delle normative vigenti la corresponsione dei contributi

### Note cons.:

Brisighella: Calici sotto i tre colli - ago 2019; Sagra dell'Agnellone e del Castrato QC - ott 2019; Sagra dell'Olio e dell'Ulivo - nov 2019  
Castel Bolognese: Festa di Pentecoste - giu 2019  
Faenza: eventi di promozione dei vini DOP/IGP c/o la Torre di orologio durante tutto il periodo estivo, in particolare Calici di Stelle  
Riolo Terme: Sagra dello Scalogno IGP di Romagna - lug 2019; festa Provinciale dell'Uva - set 2019

Codice: A.02.06

Ambito: AREA STRATEGICA

Missione: Sviluppo economico e competitività

Programma: Industria, PMI e Artigianato

Settore: Cultura, Turismo e Promozione economica

Tipo: 1 (1= n. a crescere; 2= sì/no; 3= n. a diminuire)

Calcolo dell'aggregato: 4 (4= somma; 5=media)

**Favorire lo sviluppo economico e l'occupazione locali**

Tipo: 1 (1= n. a crescere; 2= si/no; 3= n. a diminuire)      Calcolo dell'aggregato: (4= somma; 5=media)

---



## Favorire lo sviluppo economico e l'occupazione locali

### Indicatore pluriennale:

Imprese attive presso i comuni dell'Unione della Romagna faentina (N.)

Target	2019	2020	2021	2022	2023	Val. 2019 intern.	Risultato 2019	Perf. 2019
Aggregato	9900	9930	9950	10080	10100	7929	7868	79
Brisighella	900	920	920	950	950	763	755	84
Casola V.	320	340	340	350	350	256	254	79
Castello B.	1020	1050	1050	1080	1080	846	834	82
Faenza	6660	6620	6620	6680	6680	5225	5200	78
Riolo T.	560	560	570	570	580	462	452	81
Solarolo	440	440	450	450	460	377	373	85
Unione								

### Note prev:

Verificabile sul sito della Camera di Commercio di Ravenna, dato del 4 trimestre di ogni anno

### Note intern.:

Dati imprese attive al 1° trimestre 2019

### Note cons:

Dato 2019 (IV° trimestre) sul sito della Camera di Commercio di Ravenna

Codice: P.02.07

Ambito: AREA STRATEGICA

Amministratore: Pederzoli - Della Godenza - Malpezzi

Settore: Cultura, Turismo e Promozione economica

Tipo: 1 (1= n. a crescere; 2= sì/no; 3= n. a diminuire)

Calcolo dell'aggregato: 4 (4= somma; 5=media)

### Obiettivo annuale:

Gestione del procedimento del bando per contributi alle imprese del Comune di Faenza che aumentano la quota di assunzioni

### Indicatore annuale:

N.domande di contributo istruite /n. domande presentate nel Comune di Faenza (%)

	Target 2019	Risultato 2019	Perf. 2019
Aggregato	100	100	100
Brisighella			
Casola V.			
Castello B.			
Faenza	100	100	100
Riolo T.			
Solarolo			
Unione			

### Note prev.:

Per istruttoria si intende il procedimento di verifica dei requisiti minimi necessari per l'acquisizione del contributo e la successiva liquidazione del contributo ai soggetti aventi diritto.

### Note cons.:

Istruttoria completata per le 4 domande pervenute nel 2019

Codice: A.02.07

Ambito: AREA STRATEGICA

Missione: Sviluppo economico e competitività

Programma: Industria, PMI e Artigianato

Settore: Cultura, Turismo e Promozione economica

Tipo: 1 (1= n. a crescere; 2= sì/no; 3= n. a diminuire)

Calcolo dell'aggregato: 5 (4= somma; 5=media)

**Sostenere, tutelare ed educare i cittadini in materia di assistenza sociale locale e di presidio dei servizi sanitari locali**

**Indicatore pluriennale:**

Riprogettare i servizi di orientamento ai giovani: contatti annui dei servizi di orientamento ai giovani (N.)

Target	2019	2020	2021	2022	2023	Val. 2019 intern.	Risultato 2019	Perf. 2019
Aggregato	223	223	223	223	223	161	26041	100
Brisighella	15	15	15	15	15	3	2141	100
Casola V.	5	5	5	5	5	0	730	100
Castello B.	15	15	15	15	15	0	2794	100
Faenza	170	170	170	170	170	158	17412	100
Riolo T.	10	10	10	10	10	0	1654	100
Solarolo	8	8	8	8	8	0	1310	100
Unione								

**Note prev:**

per contatto si intende l'accesso diretto, l'accesso al sito Informagiovani, mediante social media, l'iscrizione a newsletter

**Note interm.:**

Totale contatti (in ufficio) Informagiovani Unione fino a 31/05/2019

**Note cons:**

I dati riportati a consuntivo per comune si riferiscono al numero degli accessi presso gli sportelli e il numero degli accessi al sito Informagiovani. In riferimento agli accessi al sito, il calcolo è stato effettuato in proporzione al numero degli abitanti per comune. Di seguito il dettaglio degli accessi al sito:

- Iscrizioni newsletter concorsi: 6562
- Iscrizioni newsletter estero: 2363
- Iscrizioni newsletter Hdemic: 1599
- iscrizione newsletter formazione: 2734

Codice: P.03.01      Ambito: AREA STRATEGICA

Amministratore: Malpezzi      Settore: Servizi alla Comunità

Tipo: 1 (1= n. a crescere; 2= sì/no; 3= n. a diminuire)      Calcolo dell'aggregato: 4 (4= somma; 5=media)

**Obiettivo annuale:**

Obiettivo e indicatori assenti perchè l'attività per gli uffici dell'Unione si è esaurita con la sottoscrizione nel 2018 del nuovo contratto di servizio per i servizi di informazione e di orientamento per giovani

**Indicatore annuale:**

Non previsto

Target 2019      Risultato 2019      Perf. 2019

Aggregato

Brisighella

Casola V.

Castello B.

Faenza

Riolo T.

Solarolo

Unione

**Note prev.:**

**Note cons.:**

Codice: A.03.01      Ambito: AREA STRATEGICA

Missione: Politiche giovanili, sport e tempo libero

Programma: Giovani

Settore: Servizi alla Comunità

Tipo: 0 (1= n. a crescere; 2= sì/no; 3= n. a diminuire)

Calcolo dell'aggregato: (4= somma; 5=media)

Sostenere, tutelare ed educare i cittadini in materia di assistenza sociale locale e di presidio dei servizi sanitari locali

**Indicatore pluriennale:**

Programmazione distrettuale volta ad ampliare la gamma delle opzioni mediante cooprogettazione di servizi innovativi per persone con disabilità: numero di progetti individualizzati avviati nell'anno (N.)

Target	2019	2020	2021	2022	2023	Val. 2019 intern.	Risultato 2019	Perf. 2019
Aggregato	3	3	3	3	3	3	3	100
Brisighella								
Casola V.								
Castello B.								
Faenza								
Riolo T.								
Solarolo								
Unione								

**Note prev:**

**Note interm.:**

Il numero dei progetti individualizzati avviati nell'anno >3

**Note cons:**

Codice: P.03.02      Ambito: AREA STRATEGICA  
 Amministratore: Malpezzi      Settore: Servizi alla Comunità  
 Tipo: 1 (1= n. a crescere; 2= sì/no; 3= n. a diminuire)      Calcolo dell'aggregato: (4= somma; 5=media)

**Obiettivo annuale:**

Programmazione distrettuale volta ad ampliare la gamma delle opzioni mediante cooprogettazione di servizi innovativi per persone con disabilità, tramite progetti individualizzati da avviare nell'anno

**Indicatore annuale:**

Individuazione dei destinatari dei progetti per l'anno 2019 (sì/no)

	Target 2019	Risultato 2019	Perf. 2019
Aggregato	sì	sì	100
Brisighella			
Casola V.			
Castello B.			
Faenza			
Riolo T.			
Solarolo			
Unione			

**Note prev.:**

**Note cons.:**

Codice: A.03.02      Ambito: AREA STRATEGICA  
 Missione: Diritti sociali, politiche sociali e famiglia  
 Programma: Interventi per la disabilità  
 Settore: Servizi alla Comunità  
 Tipo: 2 (1= n. a crescere; 2= sì/no; 3= n. a diminuire)  
 Calcolo dell'aggregato: (4= somma; 5=media)

**Sostenere, tutelare ed educare i cittadini in materia di assistenza sociale locale e di presidio dei servizi sanitari locali**

**Indicatore pluriennale:**

Riprogettare la complessiva offerta dei servizi alla persona, valorizzando l'apporto di tutte le parti interessate, tra cui il terzo settore e il volontariato: servizi alla persona riprogettati (N.)

Target	2019	2020	2021	2022	2023	Val. 2019 intern.	Risultato 2019	Perf. 2019
Aggregato	2	3	3	3	3	0	2	100
Brisighella								
Casola V.								
Castello B.								
Faenza								
Riolo T.								
Solarolo								
Unione								

**Note prev:**

Il target è il numero progressivo dei servizi riprogettati con base storica 1 gennaio 2019

**Note interm.:**

Ancora da realizzare

**Note cons:**

Codice: P.03.03      Ambito: AREA STRATEGICA  
 Amministratore: Malpezzi      Settore: Servizi alla Comunità  
 Tipo: 1 (1= n. a crescere; 2= sì/no; 3= n. a diminuire)      Calcolo dell'aggregato: (4= somma; 5=media)

**Obiettivo annuale:**

Riprogettare la complessiva offerta dei servizi alla persona, valorizzando l'apporto di tutte le parti interessate, tra cui il terzo settore e il volontariato

**Indicatore annuale:**

Numero incontri con Terzo Settore e volontariato finalizzati alla riprogettazione di servizi alla persona

	Target 2019	Risultato 2019	Perf. 2019
Aggregato	5	5	100
Brisighella			
Casola V.			
Castello B.			
Faenza			
Riolo T.			
Solarolo			
Unione	5	5	100

**Note prev.:**

**Note cons.:**

Codice: A.03.03      Ambito: AREA STRATEGICA  
 Missione: Diritti sociali, politiche sociali e famiglia  
 Programma: Interventi per gli anziani  
 Settore: Servizi alla Comunità  
 Tipo: 1 (1= n. a crescere; 2= sì/no; 3= n. a diminuire)  
 Calcolo dell'aggregato: 4 (4= somma; 5=media)

**Sostenere, tutelare ed educare i cittadini in materia di assistenza sociale locale e di presidio dei servizi sanitari locali**

**Indicatore pluriennale:**

Assicurare la prossimità di intervento in ambito sociale in tutto il territorio dell'Unione, mediante la presenza dell'assistente sociale e delle funzioni di sportello sociale (N. operatori equivalenti)

Target	2019	2020	2021	2022	2023	Val. 2019 intern.	Risultato 2019	Perf. 2019
Aggregato	18	18	18	18	18	18	18	100
Brisighella	1	1	1	1	1	1	1	100
Casola V.	0,4	0,4	0,4	0,4	0,4	0,4	0,4	100
Castello B.	1,6	1,6	1,6	1,6	1,6	1,6	1,6	100
Faenza	13,51	13,51	13,51	13,51	13,51	13,51	13,51	100
Riolo T.	0,83	0,83	0,83	0,83	0,83	0,83	0,83	100
Solarolo	0,66	0,66	0,66	0,66	0,66	0,66	0,66	100
Unione								

**Note prev:**  
per operatore equivalente si intende la frazione del monte ore annuo di servizio prestato al territorio

**Note intern.:**  
Al momento il monte ore è rispettato

**Note cons:**

Codice: P.03.04      Ambito: AREA STRATEGICA  
 Amministratore: Malpezzi      Settore: Servizi alla Comunità  
 Tipo: 1 (1= n. a crescere; 2= sì/no; 3= n. a diminuire)      Calcolo dell'aggregato: 4 (4= somma; 5=media)

**Obiettivo annuale:**

Assicurare la prossimità di intervento in ambito sociale in tutto il territorio dell'Unione, mediante la presenza dell'assistente sociale e delle funzioni di sportello sociale

**Indicatore annuale:**

Numero medio utenti in carico alle singole assistenti sociali=>100 (sì/no)

	Target 2019	Risultato 2019	Perf. 2019
Aggregato	sì	sì	100
Brisighella			
Casola V.			
Castello B.			
Faenza			
Riolo T.			
Solarolo			
Unione	sì	sì	100

**Note prev.:**

**Note cons.:**

Codice: A.03.04      Ambito: AREA STRATEGICA  
 Missione: Diritti sociali, politiche sociali e famiglia  
 Programma: Programmazione e governo della rete dei servizi sociosanitari e  
 Settore: Servizi alla Comunità  
 Tipo: 2 (1= n. a crescere; 2= sì/no; 3= n. a diminuire)  
 Calcolo dell'aggregato: (4= somma; 5=media)

Sostenere, tutelare ed educare i cittadini in materia di assistenza sociale locale e di presidio dei servizi sanitari locali

**Indicatore pluriennale:**

Sviluppare progetti in collaborazione con l'ASP, in coerenza con la programmazione sociosanitaria di zona: progetti realizzati nel triennio 2018/2020 rispetto al totale dei progetti assegnati nell'anno 2018 (%)

Target	2019	2020	2021	2022	2023	Val. 2019 intern.	Risultato 2019	Perf. 2019
Aggregato	100	100	100	100	100	0	100	100
Brisighella								
Casola V.								
Castello B.								
Faenza								
Riolo T.								
Solarolo								
Unione								

**Note prev:**

**Note intern.:**

In fase di completamento

**Note cons:**

Codice: P.03.05      Ambito: AREA STRATEGICA  
 Amministratore: Malpezzi      Settore: Servizi alla Comunità  
 Tipo: 1 (1= n. a crescere; 2= sì/no; 3= n. a diminuire)      Calcolo dell'aggregato: (4= somma; 5=media)

**Obiettivo annuale:**

Obiettivo e indicatore assenti perchè l'attività esecutiva è affidata ad ente esterno (ASP)

**Indicatore annuale:**

Non previsto

Target 2019	Risultato 2019	Perf. 2019
Aggregato		
Brisighella		
Casola V.		
Castello B.		
Faenza		
Riolo T.		
Solarolo		
Unione		

**Note prev.:**

**Note cons.:**

Codice: A.03.05      Ambito: AREA STRATEGICA  
 Missione: Diritti sociali, politiche sociali e famiglia  
 Programma: Programmazione e governo della rete dei servizi sociosanitari e  
 Settore: Servizi alla Comunità  
 Tipo: 0 (1= n. a crescere; 2= sì/no; 3= n. a diminuire)  
 Calcolo dell'aggregato: (4= somma; 5=media)

Sostenere, tutelare ed educare i cittadini in materia di assistenza sociale locale e di presidio dei servizi sanitari locali

**Indicatore pluriennale:**

Capacità di rispondere alle richieste di servizi alla persona in strutture residenziali per disabili: mantenimento del limite massimo previsto dalla Regione nel 2016 (si/no)

Target	2019	2020	2021	2022	2023	Val. 2019 intern.	Risultato 2019	Perf. 2019
Aggregato	si	si	si	si	si	si	si	100
Brisighella								
Casola V.								
Castello B.								
Faenza								
Riolo T.								
Solarolo								
Unione								

**Note prev:**

**Note intern.:**

**Note cons:**

36/36

Codice: P.03.06      Ambito: AREA STRATEGICA  
 Amministratore: Malpezzi      Settore: Servizi alla Comunità  
 Tipo: 2    (1= n. a crescere; 2= si/no; 3= n. a diminuire)    Calcolo dell'aggregato:    (4= somma; 5=media)

**Obiettivo annuale:**

Capacità di rispondere alle richieste di servizi alla persona in strutture residenziali per disabili

**Indicatore annuale:**

Tempi medi istruttoria interna finalizzata alla sostituzione di posti in strutture residenziali per disabili: numero giorni intercorrenti dalla ricezione della notizia del posto reso disponibile all'invio all'AUSL della richiesta di attivazione della Commissione per la valutazione inserimento (n.)

	Target 2019	Risultato 2019	Perf. 2019
Aggregato	7	7	100
Brisighella			
Casola V.			
Castello B.			
Faenza			
Riolo T.			
Solarolo			
Unione	7	7	100

**Note prev.:**

**Note cons.:**

Non si sono resi disponibili posti nel 2019

Codice: A.03.06      Ambito: AREA STRATEGICA  
 Missione: Diritti sociali, politiche sociali e famiglia  
 Programma: Programmazione e governo della rete dei servizi sociosanitari e  
 Settore: Servizi alla Comunità  
 Tipo: 3    (1= n. a crescere; 2= si/no; 3= n. a diminuire)  
 Calcolo dell'aggregato: 4    (4= somma; 5=media)

Sostenere, tutelare ed educare i cittadini in materia di assistenza sociale locale e di presidio dei servizi sanitari locali

**Indicatore pluriennale:**

Capacità di rispondere alle richieste di servizi alla persona in strutture residenziali per anziani: mantenimento del limite massimo previsto dalla Regione nel 2016 (si/no)

Target	2019	2020	2021	2022	2023	Val. 2019 intern.	Risultato 2019	Perf. 2019
Aggregato	si	si	si	si	si	si	si	100
Brisighella								
Casola V.								
Castello B.								
Faenza								
Riolo T.								
Solarolo								
Unione								

**Note prev:**

**Note intern.:**

**Note cons:**  
364/364

Codice: P.03.07      Ambito: AREA STRATEGICA  
 Amministratore: Malpezzi      Settore: Servizi alla Comunità  
 Tipo: 2    (1= n. a crescere; 2= si/no; 3= n. a diminuire)    Calcolo dell'aggregato:    (4= somma; 5=media)

**Obiettivo annuale:**

Capacità di rispondere alle richieste di servizi alla persona in strutture residenziali per anziani

**Indicatore annuale:**

Strutture residenziali per anziani: numero degli ingressi in Casa residenza anziani rispetto al numero delle domande presenti in lista (%)

	Target 2019	Risultato 2019	Perf. 2019
Aggregato	9	6,6	73
Brisighella			
Casola V.			
Castello B.			
Faenza			
Riolo T.			
Solarolo			
Unione	9	6,6	73

**Note prev.:**

**Note cons.:**

Codice: A.03.07      Ambito: AREA STRATEGICA  
 Missione: Diritti sociali, politiche sociali e famiglia  
 Programma: Interventi per gli anziani  
 Settore: Servizi alla Comunità  
 Tipo: 1    (1= n. a crescere; 2= si/no; 3= n. a diminuire)  
 Calcolo dell'aggregato:    5    (4= somma; 5=media)



**Sostenere, tutelare ed educare i cittadini in materia di assistenza sociale locale e di presidio dei servizi sanitari locali**

**Indicatore pluriennale:**

Percentuale dei residenti nell'Unione che utilizzano il presidio ospedaliero di Faenza

Target	2019	2020	2021	2022	2023	Val. 2019 intern.	Risultato 2019	Perf. 2019
Aggregato		90	90	90	90	N.D.	N.D.	
Brisighella								
Casola V.								
Castello B.								
Faenza								
Riolo T.								
Solarolo								
Unione								

**Note prev.:**

- Ultimo dato a consuntivo anno 2016: 90%- target aggregato a livello di distretto sanitario

**Note interm.:**

I dati sull'anno in corso sono disponibili solo nell'anno successivo e sono provvisori per i primi mesi, stabili da maggio in avanti

**Note cons.:**

Target 2019: 90  
dato non disponibile

Codice: P.03.08

Ambito: AREA STRATEGICA

Amministratore: Malpezzi

Settore: -

Tipo: 1 (1= n. a crescere; 2= sì/no; 3= n. a diminuire)

Calcolo dell'aggregato:

(4= somma; 5=media)

**Obiettivo annuale:**

Obiettivo annuale non previsto in quanto i Comuni l'attività esecutiva è in capo ad altro ente (ASL)

**Indicatore annuale:**

Non previsto

Target 2019 Risultato 2019 Perf. 2019

Aggregato

Brisighella

Casola V.

Castello B.

Faenza

Riolo T.

Solarolo

Unione

**Note prev.:**

**Note cons.:**

Codice: A.03.08

Ambito: AREA STRATEGICA

Missione: Diritti sociali, politiche sociali e famiglia

Programma: Programmazione e governo della rete dei servizi sociosanitari e

Settore: Servizi alla Comunità

Tipo: 0 (1= n. a crescere; 2= sì/no; 3= n. a diminuire)

Calcolo dell'aggregato: (4= somma; 5=media)

Sostenere i percorsi formativi, le scuole e l'istruzione per una crescita culturale, sociale e professionale del territorio

**Indicatore pluriennale:**

Promuovere tra i giovani la cittadinanza attiva, tramite il progetto "lavori in comune": N. alunni coinvolti / totale degli alunni delle scuole (%)

Target	2019	2020	2021	2022	2023	Val. 2019 intern.	Risultato 2019	Perf. 2019
Aggregato	4	3	3	3	3	6,03	4,41	100
Brisighella								
Casola V.								
Castello B.								
Faenza								
Riolo T.								
Solarolo								
Unione								

**Note prev:**

A denominatore il totale degli alunni delle sole scuole coinvolte.  
Dato consuntivo ultimo disponibile: 4,19

**Note interm.:**

BRISIGHELLA: 7,62% - CASOLA VALSENIO: 8,09% - CASTELBOLOGNESE: 0 - FAENZA: 6,16% - RIOLO TERME: 9,68% - SOLAROLO: 0

**Note cons:**

Codice: P.04.02      Ambito: AREA STRATEGICA  
 Amministratore: Malpezzi - Sagrini      Settore: Servizi alla Comunità  
 Tipo: 1 (1= n. a crescere; 2= sì/no; 3= n. a diminuire)      Calcolo dell'aggregato: (4= somma; 5=media)

**Obiettivo annuale:**

Progetto "lavori in Unione"

**Indicatore annuale:**

Posti ricoperti sul totale dei posti disponibili nel progetto "lavori in Unione" (%)

	Target 2019	Risultato 2019	Perf. 2019
Aggregato	100	100	100
Brisighella			
Casola V.			
Castello B.			
Faenza			
Riolo T.			
Solarolo			
Unione			

**Note prev.:**

**Note cons.:**  
168/168

Codice: A.04.02      Ambito: AREA STRATEGICA  
 Missione: Politiche giovanili, sport e tempo libero  
 Programma: Giovani  
 Settore: Servizi alla Comunità  
 Tipo: 1 (1= n. a crescere; 2= sì/no; 3= n. a diminuire)  
 Calcolo dell'aggregato: (4= somma; 5=media)

Sostenere i percorsi formativi, le scuole e l'istruzione per una crescita culturale, sociale e professionale del territorio

**Indicatore pluriennale:**

Promuovere tra i giovani l'educazione alla legalità: N. classi coinvolte (N.)

Target	2019	2020	2021	2022	2023	Val. 2019 intern.	Risultato 2019	Perf. 2019
Aggregato	5	5	5	5	5	6	0	0
Brisighella								
Casola V.								
Castello B.								
Faenza								
Riolo T.								
Solarolo								
Unione								

**Note prev.:**

Si tratta di un percorso, avviato nel 2018, nell'ambito di un accordo di programma con Regione Emilia Romagna, finalizzato alla istituzione di un Osservatorio per la legalità e per promozione della cultura della legalità. La prosecuzione degli interventi è legata alla disponibilità di specifici finanziamenti

**Note interm.:**

2 incontri da 2 ore in 6 classi II° Liceo Torricelli - indirizzo linguistico e scienze umane

**Note cons.:**

Nell'anno 2019 non è stato fatto nulla legato a questo progetto. E' stato fatto altro

Codice: P.04.03      Ambito: AREA STRATEGICA  
 Amministratore: Malpezzi - Sagrini      Settore: Polizia Municipale  
 Tipo: 1 (1= n. a crescere; 2= sì/no; 3= n. a diminuire)      Calcolo dell'aggregato: (4= somma; 5=media)

**Obiettivo annuale:**

Obiettivo e indicatori assenti perchè l'attività per gli uffici dell'Unione si è esaurita con la promozione tra i giovani sull'educazione alla legalità

**Indicatore annuale:**

Non previsto

Target 2019      Risultato 2019      Perf. 2019

Aggregato  
 Brisighella  
 Casola V.  
 Castello B.  
 Faenza  
 Riolo T.  
 Solarolo  
 Unione

**Note prev.:**

**Note cons.:**

Codice: A.04.03      Ambito: AREA STRATEGICA  
 Missione: Ordine pubblico e sicurezza  
 Programma: Polizia locale e amministrativa  
 Settore: Polizia Municipale  
 Tipo: 0 (1= n. a crescere; 2= sì/no; 3= n. a diminuire)  
 Calcolo dell'aggregato: (4= somma; 5=media)

Sostenere i percorsi formativi, le scuole e l'istruzione per una crescita culturale, sociale e professionale del territorio

**Indicatore pluriennale:**

Promuovere tra i giovani l'educazione civica: N. classi coinvolte nelle Consulte dei ragazzi / Totale classi delle scuole (%)

Target	2019	2020	2021	2022	2023	Val. 2019 intern.	Risultato 2019	Perf. 2019
Aggregato	53,9	53,9	53,9	53,9	53,9	47,8	6,6	12
Brisighella								
Casola V.	37,5	37,5	37,5	37,5	37,5	40	0	0
Castello B.	66	66	66	66	66	33	0	0
Faenza	33	33	33	33	33	33	33	100
Riolo T.	33	33	33	33	33	33	0	0
Solarolo	100	100	100	100	100	100	0	0
Unione								

**Note prev.:**

Gli interventi saranno realizzati in particolare presso le Scuole Medie

**Note intern.:**

A Castel Bolognese la consulta dei ragazzi non è ancora attivata, ma l'attività di educazione civica, quale materia delle Consulte, viene comunque svolta presso le scuole di Castel Bolognese

**Note cons.:**

Codice: P.04.04

Ambito: AREA STRATEGICA

Amministratore: Malpezzi - Sagrini

Settore: Legale e affari istituzionali

Tipo: 1 (1= n. a crescere; 2= sì/no; 3= n. a diminuire) Calcolo dell'aggregato: 5 (4= somma; 5=media)

**Obiettivo annuale:**

Realizzare gli incontri afferenti all'educazione civica e alla legalità, con l'incontro delle consulte dei ragazzi e ragazze; con le scuole e coinvolgimento delle stesse nella preparazione degli eventi civili e istituzionalizzazione degli enti

**Indicatore annuale:**

Incontri proposti nell'anno alle scuole presso l'Unione della Romagna Faentina, per promuovere la cittadinanza attiva, l'educazione civica e l'educazione alla legalità (N.)

	Target 2019	Risultato 2019	Perf. 2019
Aggregato	20	23	100
Brisighella	1	0	0
Casola V.	1	0	0
Castello B.	1	0	0
Faenza	15	23	100
Riolo T.	1	0	0
Solarolo	1	0	0
Unione			

**Note prev.:**

**Note cons.:**

Codice: A.04.04

Ambito: AREA STRATEGICA

Missione: Servizi istituzionali, generali e di gestione

Programma: Organi istituzionali

Settore: Legale e Affari istituzionali

Tipo: 1 (1= n. a crescere; 2= sì/no; 3= n. a diminuire)

Calcolo dell'aggregato: 4 (4= somma; 5=media)

Sostenere i percorsi formativi, le scuole e l'istruzione per una crescita culturale, sociale e professionale del territorio

**Indicatore pluriennale:**

Promuovere tra i giovani la sensibilità alla parità di genere: N. classi coinvolte / Totale classi delle scuole (%)

Target	2019	2020	2021	2022	2023	Val. 2019 intern.	Risultato 2019	Perf. 2019
Aggregato	9	9	9	9	9	6,49	8,77	97
Brisighella								
Casola V.								
Castello B.								
Faenza								
Riolo T.								
Solarolo								
Unione								

**Note prev:**

A denominatore il totale degli alunni delle scuole di ogni grado. Brisighella: 4,44; Casola V.: 17; Faenza: 11,6; Riolo T.: 5,36

**Note interm.:**

Brisighella: 9% - Casola V.: 10% - Faenza: 6,79% - Riolo T.: 12,5%

**Note cons:**

Brisighella 3% - Casola V. 7,7% - Castel B. 8,8% - Faenza 6,16% - Riolo T. 66,6% - Solarolo 11,1%

Codice: P.04.05

Ambito: AREA STRATEGICA

Amministratore: Malpezzi - Sagrini

Settore: Servizi alla Comunità

Tipo: 1 (1= n. a crescere; 2= sì/no; 3= n. a diminuire)

Calcolo dell'aggregato:

(4= somma; 5=media)

**Obiettivo annuale:**

Promuovere tra i giovani la sensibilità alla parità di genere

**Indicatore annuale:**

Rapporto tra risorse spese su quelle assegnate per progetti sulla parità di genere nelle scuole pari o maggiore a 90% (sì/no)

	Target 2019	Risultato 2019	Perf. 2019
Aggregato	sì	sì	100
Brisighella			
Casola V.			
Castello B.			
Faenza			
Riolo T.			
Solarolo			
Unione			

**Note prev.:**

**Note cons.:**

Codice: A.04.05

Ambito: AREA STRATEGICA

Missione: Istruzione e diritto allo studio

Programma: Servizi ausiliari all'istruzione

Settore: Servizi alla Comunità

Tipo: 2 (1= n. a crescere; 2= sì/no; 3= n. a diminuire)

Calcolo dell'aggregato: (4= somma; 5=media)

Sostenere i percorsi formativi, le scuole e l'istruzione per una crescita culturale, sociale e professionale del territorio

**Indicatore pluriennale:**

Garantire il più ampio accesso ai servizi per la prima infanzia (0-3 anni) nelle strutture comunali o convenzionate con l'ente: accessi nell'anno / totale richieste pervenute (%)

Target	2019	2020	2021	2022	2023	Val. 2019 intern.	Risultato 2019	Perf. 2019
Aggregato	95,06	96	96,83	97,5	98,33		96,02	100
Brisighella	100	100	100	100	100		100	100
Casola V.	100	100	100	100	100		100	100
Castello B.	100	100	100	100	100		100	100
Faenza	84,95	90	92	94	95		76,11	90
Riolo T.	85,42	86	89	91	95		100	100
Solarolo	100	100	100	100	100		100	100
Unione								

**Note prev.:**

Brisighella: Nido Emiliani e Nido Cicognani  
 Casola V.: Nido Comunale "Lo Scoiattolo"  
 Castel B: Nido Comunale Arcobaleno e Spazio Bambini "Casa Sull'Albero"  
 Faenza: Nido Comunale "8 Marzo"; Nido Comunale "Pepito"; Nidi Convenzionati della Fondazione Marri; Nidi convenzionati Zerocento  
 Riolo T.: Nido Comunale "Peter Pan"; Nido Convenzionato della Zerocento "Campanellino"  
 Solarolo: Nido Comunale "Lo Scarabocchio"

**Note intern.:**

Dato non disponibile - Attualmente non aggiornabile in quanto non in possesso del dato relativo alle domande (i bandi per i nidi sono ancora aperti) ne di quello degli accessi che avverrà in settembre - ottobre - novembre

**Note cons.:**

Codice: P.04.06      Ambito: AREA STRATEGICA  
 Amministratore: Malpezzi - Sagrini      Settore: Servizi alla Comunità  
 Tipo: 1      (1= n. a crescere; 2= sì/no; 3= n. a diminuire)      Calcolo dell'aggregato: 5      (4= somma; 5=media)

**Obiettivo annuale:**

Mantenimento della riduzione delle rette di frequenza nei nidi comunali e/o convenzionati del Comune di Faenza mediante impiego di risorse regionali e statali all'uopo stanziate, operata nel 2018 (sì/no)

**Indicatore annuale:**

Mantenimento della riduzione delle rette di frequenza nei nidi comunali e/o convenzionati del Comune di Faenza mediante impiego di risorse regionali e statali all'uopo stanziate, operata nel 2018 (sì/no)

	Target 2019	Risultato 2019	Perf. 2019
Aggregato	sì	sì	100
Brisighella			
Casola V.			
Castello B.			
Faenza	sì	sì	100
Riolo T.			
Solarolo			
Unione			

**Note prev.:**

**Note cons.:**

Codice: A.04.06      Ambito: AREA STRATEGICA  
 Missione: Diritti sociali, politiche sociali e famiglia  
 Programma: Interventi per l'infanzia e i minori e per asili nido  
 Settore: Servizi alla Comunità  
 Tipo: 2      (1= n. a crescere; 2= sì/no; 3= n. a diminuire)  
 Calcolo dell'aggregato:      (4= somma; 5=media)

Sostenere i percorsi formativi, le scuole e l'istruzione per una crescita culturale, sociale e professionale del territorio

**Indicatore pluriennale:**

Pianificazione condivisa con le scuole sull'alternanza/scuola lavoro e tirocini formativi: N. alunni coinvolti / Totale alunni (%)

Target	2019	2020	2021	2022	2023	Val. 2019 intern.	Risultato 2019	Perf. 2019
Aggregato	0,9	0,9	0,9	0,9	0,9	0,71	1,13	100
Brisighella								
Casola V.								
Castello B.								
Faenza								
Riolo T.								
Solarolo								
Unione								

**Note prev:**

Dato risultante dal rapporto tra alunni inseriti (nel 2018: 47) e alunni iscritti alle scuole superiori dell'URF (nel 2018: 5185)

**Note interm.:**

Brisighella: 1 - Casola V.: 1 - Castel B.: 2 - Faenza: 30 - Riolo T.: 2 - Solarolo: 1

**Note cons:**

Brisighella: 2 - Casola V.: 2 - Castel B.: 3 - Faenza: 43 - Riolo T.: 6 - Solarolo: 3

Codice: P.04.07

Ambito: AREA STRATEGICA

Amministratore: Malpezzi - Sagrini

Settore: Servizi alla Comunità

Tipo: 1 (1= n. a crescere; 2= sì/no; 3= n. a diminuire)

Calcolo dell'aggregato: (4= somma; 5=media)

**Obiettivo annuale:**

Pianificazione condivisa con le scuole sull'alternanza/scuola lavoro e tirocini formativi

**Indicatore annuale:**

Progetti condivisi di inserimento nell'alternanza/scuola lavoro (N.)

	Target 2019	Risultato 2019	Perf. 2019
Aggregato	19	29	100
Brisighella			
Casola V.			
Castello B.			
Faenza			
Riolo T.			
Solarolo			
Unione			

**Note prev.:**

**Note cons.:**

Codice: A.04.07

Ambito: AREA STRATEGICA

Missione: Istruzione e diritto allo studio

Programma: Servizi ausiliari all'istruzione

Settore: Servizi alla Comunità

Tipo: 1 (1= n. a crescere; 2= sì/no; 3= n. a diminuire)

Calcolo dell'aggregato: (4= somma; 5=media)

**Tutelare e valorizzare i beni e le attività culturali e sportive**

**Indicatore pluriennale:**

Realizzare il nuovo campo di calcio di Casola Valsenio (sì/no)

Target	2019	2020	2021	2022	2023	Val. 2019 intern.	Risultato 2019	Perf. 2019
Aggregato	no	sì				no	no	
Brisighella								
Casola V.	no	sì				no	no	
Castello B.								
Faenza								
Riolo T.								
Solarolo								
Unione								

**Note prev:**

**Note interm.:**

Come previsto a dicembre 2018 è stato inoltrato il report circa l'attuazione delle attività.

**Note cons:**

Con nota prot. 99266 del 20/12/2019 è stata attivata la conferenza dei servizi per l'approvazione del progetto inoltrando la documentazione ai vari enti

Codice: P.05.01      Ambito: AREA STRATEGICA  
 Amministratore: Malpezzi - Sagrini - Briccolani      Settore: Territorio  
 Tipo: 2    (1= n. a crescere; 2= sì/no; 3= n. a diminuire)      Calcolo dell'aggregato:      (4= somma; 5=media)

**Obiettivo annuale:**

Realizzare il nuovo campo di calcio di Casola Valsenio

**Indicatore annuale:**

Attivazione delle procedure urbanistiche e trasmissione alla Conferenza di servizi della documentazione per l'approvazione del campo di calcio (sì/No)

	Target 2019	Risultato 2019	Perf. 2019
Aggregato	sì	sì	100
Brisighella			
Casola V.			
Castello B.			
Faenza			
Riolo T.			
Solarolo			
Unione	sì	sì	100

**Note prev.:**

**Note cons.:**

Con nota prot. 99266 del 20/12/2019 è stata attivata la conferenza dei servizi per l'approvazione del progetto. Inoltro della documentazione ai vari enti

Codice: A.05.01      Ambito: AREA STRATEGICA  
 Missione: Assetto del territorio ed edilizia abitativa  
 Programma: Urbanistica e assetto del territorio  
 Settore: Territorio  
 Tipo: 2    (1= n. a crescere; 2= sì/no; 3= n. a diminuire)  
 Calcolo dell'aggregato:      (4= somma; 5=media)



**Tutelare e valorizzare i beni e le attività culturali e sportive**

**Indicatore pluriennale:**

Realizzare un evento sportivo che preveda la partecipazione da tutti i territori dell'Unione, in collaborazione con gli enti di promozione sportiva (si/no)

Target	2019	2020	2021	2022	2023	Val. 2019 intern.	Risultato 2019	Perf. 2019
Aggregato	no	si				no	no	
Brisighella								
Casola V.								
Castello B.								
Faenza								
Riolo T.								
Solarolo								
Unione								

**Note prev:**

**Note intern.:**

**Note cons:**

Codice: P.05.02      Ambito: AREA STRATEGICA  
 Amministratore: Malpezzi - Sagrini - Briccolani      Settore: Cultura, Turismo e Promozione economica  
 Tipo: 2    (1= n. a crescere; 2= si/no; 3= n. a diminuire)      Calcolo dell'aggregato:      (4= somma; 5=media)

**Obiettivo annuale:**

Elaborazione di uno studio per l'organizzazione di un evento sportivo a livello di Unione da realizzarsi nel 2020 con la partecipazione di un gruppo di lavoro composto da delegati dei territori, in collaborazione con le associazioni di promozione sportiva.

**Indicatore annuale:**

Invio proposta dello studio alla Giunta dell' Unione sull'evento sportivo a livello di Unione entro l'anno (si/no)

	Target 2019	Risultato 2019	Perf. 2019
Aggregato	si	si	100
Brisighella			
Casola V.			
Castello B.			
Faenza			
Riolo T.			
Solarolo			
Unione	si	si	100

**Note prev.:**

Invio tramite mail alla Giunta dell'Unione con allegato documento

**Note cons.:**

Codice: A.05.02      Ambito: AREA STRATEGICA  
 Missione: Politiche giovanili, sport e tempo libero  
 Programma: Sport e tempo libero  
 Settore: Cultura, Turismo e Promozione economica  
 Tipo: 2    (1= n. a crescere; 2= si/no; 3= n. a diminuire)  
 Calcolo dell'aggregato:      (4= somma; 5=media)

## Tutelare e valorizzare i beni e le attività culturali e sportive

### Indicatore pluriennale:

Valorizzare la rete delle biblioteche dell'Unione: numero iniziative l'anno (N.)

Target	2019	2020	2021	2022	2023	Val. 2019 intern.	Risultato 2019	Perf. 2019
Aggregato	44	50	50	50	50	31	70	100
Brisighella	3	4	4	4	4	2	3	100
Casola V.	3	4	4	4	4	2	6	100
Castello B.	11	12	12	12	12	9	14	100
Faenza	22	23	23	23	23	15	34	100
Riolo T.	2	3	3	3	3	1	6	100
Solarolo	3	4	4	4	4	2	7	100
Unione								

### Note prev.:

### Note interm.:

### Note cons.:

Codice: P.05.03

Ambito: AREA STRATEGICA

Amministratore: Malpezzi - Sagrini - Briccolani

Settore: Cultura, Turismo e Promozione economica

Tipo: 1 (1= n. a crescere; 2= sì/no; 3= n. a diminuire) Calcolo dell'aggregato: 4 (4= somma; 5=media)

### Obiettivo annuale:

Creare un network di sostegno alla lettura che accompagni il lettore dalla nascita alle soglie dell'età adulta

### Indicatore annuale:

Iniziative di promozione della lettura rivolte a bambini e ragazzi (N.)

	Target 2019	Risultato 2019	Perf. 2019
Aggregato	16	41	100
Brisighella	2	3	100
Casola V.	2	4	100
Castello B.	3	10	100
Faenza	6	14	100
Riolo T.	1	4	100
Solarolo	2	6	100
Unione			

### Note prev.:

### Note cons.:

Codice: A.05.03

Ambito: AREA STRATEGICA

Missione: Tutela e valorizzazione dei beni e delle attività culturali

Programma: Attività culturali e interventi diversi nel settore culturale

Settore: Cultura, Turismo e Promozione economica

Tipo: 1 (1= n. a crescere; 2= sì/no; 3= n. a diminuire)

Calcolo dell'aggregato: 4 (4= somma; 5=media)

## Tutelare e valorizzare i beni e le attività culturali e sportive

### Indicatore pluriennale:

Promuovere la cultura musicale, valorizzando l'attività delle scuole di musica, delle associazioni musicali, delle bande: numero degli eventi realizzati dalle scuole di musica e dalle bande musicali con il sostegno dell'amministrazione comunale (N.)

Target	2019	2020	2021	2022	2023	Val. 2019 intern.	Risultato 2019	Perf. 2019
Aggregato	104	106	106	106	106	111	166	100
Brisighella	3	3	3	3	3	6	12	100
Casola V.	8	8	8	8	8	4	8	100
Castello B.	23	23	23	23	23	29	29	100
Faenza	63	65	65	65	65	71	96	100
Riolo T.	2	2	2	2	2	0	13	100
Solarolo	5	5	5	5	5	1	8	100
Unione								

### Note prev.:

Brisighella: Banda del Passatore e scuola di musica;  
 Faenza: 60 eventi annui svolti dalla scuola di Musica nel 2018 e a decorrere dal 2020 almeno 5 eventi annui a cura delle Associazioni musicali, 3 eventi realizzati da Associazioni musicali in collaborazione con il Servizio Cultura come da Bando contributi 2018 (Festival del sassofono, Concerto Padre Varotti e Ferragosto sotto le stelle);  
 Solarolo: Corpo Bandistico Autonomo di Solarolo;  
 Riolo Terme: Frogstock, concerto finale a teatro della Scuola di musica;  
 Casola V.: scuola di musica 1, associazioni 4, bande musicali 3

### Note interm.:

Il dettaglio degli eventi per comune è agli atti di ufficio.

### Note cons.:

Codice: P.05.04      Ambito: AREA STRATEGICA  
 Amministratore: Malpezzi - Sagrini - Briccolani      Settore: Cultura, Turismo e Promozione economica  
 Tipo: 1 (1= n. a crescere; 2= sì/no; 3= n. a diminuire)      Calcolo dell'aggregato: 4 (4= somma; 5=media)

### Obiettivo annuale:

Supportare le scuole di musica e le associazioni musicali facilitando la realizzazione di eventi musicali mediante l'accesso a sale comunali e spazi pubblici

### Indicatore annuale:

N. domande accolte / Totale richieste l'anno (%)

	Target 2019	Risultato 2019	Perf. 2019
Aggregato	85	100	100
Brisighella	85	100	100
Casola V.	85	100	100
Castello B.	85	100	100
Faenza	85	100	100
Riolo T.	85	100	100
Solarolo	85	100	100
Unione			

### Note prev.:

Domande di concessione di spazi pubblici e sale comunali per gli eventi musicali

### Note cons.:

Codice: A.05.04      Ambito: AREA STRATEGICA  
 Missione: Tutela e valorizzazione dei beni e delle attività culturali  
 Programma: Attività culturali e interventi diversi nel settore culturale  
 Settore: Cultura, Turismo e Promozione economica  
 Tipo: 1 (1= n. a crescere; 2= sì/no; 3= n. a diminuire)  
 Calcolo dell'aggregato: 5 (4= somma; 5=media)

## Tutelare e valorizzare i beni e le attività culturali e sportive

### Indicatore pluriennale:

Tutelare e valorizzare le principali manifestazioni tradizionali e culturali dei territori dell'Unione (n. manifestazioni)

Target	2019	2020	2021	2022	2023	Val. 2019 intern.	Risultato 2019	Perf. 2019
Aggregato	13	13	13	13	13	8	13	100
Brisighella	1	1	1	1	1	1	1	100
Casola V.	4	4	4	4	4	0	4	100
Castello B.	1	1	1	1	1	1	1	100
Faenza	5	5	5	5	5	5	5	100
Riolo T.	1	1	1	1	1	0	1	100
Solarolo	1	1	1	1	1	1	1	100
Unione								

### Note prev.:

Brisighella: Rivivi il Medioevo alla Rocca  
 Casola Valsenio: feste delle erbe officinali, frutti dimenticati, casola favola, primavera  
 Castel Bolognese: festa della pentecoste  
 Faenza: MANIFESTAZIONI DEL NIBALLO-PALIO DI FAENZA: NOTT DE BISO' 5 gennaio, DONAZIONE DEI CERI, TORNEO DEGLI ALFIERI BANDIERANTI E MUSICI, TORNEO DELLA BIGORDA D'ORO e NIBALLO PALIO DI FAENZA (mese di giugno)  
 Riolo Terme: Le erbe degli Sforza  
 Solarolo: Festa dell' Ascensione

### Note interm.:

### Note cons.:

Codice: P.05.05 Ambito: AREA STRATEGICA  
 Amministratore: Malpezzi - Sagrini - Briccolani Settore: Cultura, Turismo e Promozione economica  
 Tipo: 1 (1= n. a crescere; 2= sì/no; 3= n. a diminuire) Calcolo dell'aggregato: 4 (4= somma; 5=media)

### Obiettivo annuale:

Promozione delle manifestazioni tradizionali e culturali con pubblicizzazione degli eventi sui siti istituzionali e social network e mediante news letter

### Indicatore annuale:

Puntuale aggiornamento dell'informazione relativa alle manifestazioni in elenco sui siti istituzionali e/o tramite social network e/o news letter (sì/no)

	Target 2019	Risultato 2019	Perf. 2019
Aggregato	sì	sì	100
Brisighella	sì	sì	100
Casola V.	sì	sì	100
Castello B.	sì	sì	100
Faenza	sì	sì	100
Riolo T.	sì	sì	100
Solarolo	sì	sì	100
Unione			

### Note prev.:

Le manifestazioni si riferiscono a quelle riportate nell'indicatore pluriennale P.05.05 del DUP 2019/2023

Per aggiornamento si intende la presenza di eventi sui canali di informazione stabiliti dal Dirigente

### Note cons.:

Codice: A.05.05 Ambito: AREA STRATEGICA  
 Missione: Tutela e valorizzazione dei beni e delle attività culturali  
 Programma: Attività culturali e interventi diversi nel settore culturale  
 Settore: Cultura, Turismo e Promozione economica  
 Tipo: 2 (1= n. a crescere; 2= sì/no; 3= n. a diminuire)  
 Calcolo dell'aggregato: (4= somma; 5=media)

## Tutelare e valorizzare i beni e le attività culturali e sportive

### Indicatore pluriennale:

Valorizzare la rete dei musei: numero totale visitatori presso Istituti museali Culturali (N.)

Target	2019	2020	2021	2022	2023	Val. 2019 intern.	Risultato 2019	Perf. 2019
Aggregato	94500	96300	97700	101000	103000	35850	113958	100
Brisighella	19000	19000	19000	20000	20000	6000	27.453	100
Casola V.	7000	7000	7000	7500	7500	3000	6.800	97
Castello B.	1500	1500	1500	1500	1500	350	600	40
Faenza	55000	56400	57500	59000	60500	22500	67.077	100
Riolo T.	12000	12400	12700	13000	13500	4000	12.028	100
Solarolo								
Unione								

### Note prev:

visitatore pagante o registrato individualmente

Brisighella: Museo Civico Ugonia, Rocca

Casola Valsenio: Giardino Erbe Ceroni

Castel Bolognese: Museo Civico

Faenza: Pinacoteca, MIC, Museo Risorgimento, Palazzo Milzetti, Museo Malmerendi

Riolo Terme: Museo Paesaggio

Solarolo: non ha musei

### Note intern.:

### Note cons:

Brisighella: Museo Civico Ugonia, Rocca

Casola Valsenio: Giardino Erbe Ceroni

Castel Bolognese: Museo Civico

Faenza: Pinacoteca, MIC, Museo Risorgimento, Palazzo Milzetti, Museo Malmerendi

Riolo Terme: Museo Paesaggio

Solarolo: non ha musei

Codice: P.05.06      Ambito: AREA STRATEGICA

Amministratore: Malpezzi - Sagrini - Briccolani      Settore: Cultura, Turismo e Promozione economica

Tipo: 1 (1= n. a crescere; 2= si/no; 3= n. a diminuire)      Calcolo dell'aggregato: 4 (4= somma; 5=media)

### Obiettivo annuale:

Coordinamento delle iniziative informative sull'attività dei 26 musei nel territorio dell'Unione tramite l'utilizzo del sito web www.miurf.it con gestione del calendario delle attività e realizzazione pagine web sulle singole iniziative (mostre, conferenze, didattica, news varie) dei musei.

### Indicatore annuale:

Realizzazione pagine con gli eventi (N.)

	Target 2019	Risultato 2019	Perf. 2019
Aggregato	26	27	100
Brisighella	3	4	100
Casola V.	1	1	100
Castello B.	1	1	100
Faenza	18	18	100
Riolo T.	3	3	100
Solarolo			
Unione			

### Note prev.:

### Note cons.:

Codice: A.05.06      Ambito: AREA STRATEGICA

Missione: Tutela e valorizzazione dei beni e delle attività culturali

Programma: Attività culturali e interventi diversi nel settore culturale

Settore: Cultura, Turismo e Promozione economica

Tipo: 1 (1= n. a crescere; 2= si/no; 3= n. a diminuire)

Calcolo dell'aggregato: 4 (4= somma; 5=media)

## Tutelare e valorizzare i beni e le attività culturali e sportive

### Indicatore pluriennale:

Svolgimento di incontri internazionali a Faenza o all'estero finalizzati ad azioni di promozione dello sviluppo e valorizzazione della ceramica faentina (N. incontri)

Target	2019	2020	2021	2022	2023	Val. 2019 intern.	Risultato 2019	Perf. 2019
Aggregato	10	24	10	24	12	6	12	100
Brisighella								
Casola V.								
Castello B.								
Faenza	10	24	10	24	12	6	12	100
Riolo T.								
Solarolo								
Unione								

### Note prev:

### Note intern.:

Dato fine giugno 2019

### Note cons:

1. Artegatto Artefatto (ceramisti dall'estero a Faenza) - feb 2019 2. Fiato al Brasile (laboratori ceramici a Faenza) - feb 2019 3. Emozioni Ceramiche (da Mosca - Faenza) - apr 2019 4. Azioni di promozione ceramica con i gemelli di Schwäbisch Gmünd -Germania - mag 2019 5. Assembla Strada EU Ceramica a Bruxelles - Belgio - mag 2019 6. Training Academy Strada EU Ceramica - Svezia - giu 2019 7. Meeting a Daugavpils - Lettonia - set 2019 8. Emozioni Ceramiche (da Mosca - Faenza) - set 2019 9. Ottobre Giapponese - Faenza - ott 2019 10. Progetto dalla Via Emilia all'Est - fiera Jingdezhen (Cina) - ott 2019 11. Azioni di promozione a Toki - Giappone - nov 2019 12. Progetto dalla Via Emilia all'Est -Mosca - dic 2019

Codice: P.05.07

Ambito: AREA STRATEGICA

Amministratore: Malpezzi - Sagrini - Briccolani Settore: Cultura, Turismo e Promozione economica

Tipo: 1 (1= n. a crescere; 2= sì/no; 3= n. a diminuire) Calcolo dell'aggregato: 4 (4= somma; 5=media)

### Obiettivo annuale:

1° anno di attività a guida Faenza della European Route of Ceramics: presidio funzione di direzione, azioni propedeutiche all'ampliamento del n° membri della Rotta Culturale

### Indicatore annuale:

Esame triennale di ri-certificazione dell'operatività della Rotta c/o l'Istituto preposto del Consiglio d'Europa a Lussemburgo (sì/no)

	Target 2019	Risultato 2019	Perf. 2019
Aggregato	sì	sì	100
Brisighella			
Casola V.			
Castello B.			
Faenza	sì	sì	100
Riolo T.			
Solarolo			
Unione			

### Note prev.:

### Note cons.:

- Atto Giunta Comune di Faenza n. 140 del 08/08/2019  
- invio dossier entro il 30/09/2019  
- ispezione a Faenza 2-3-4/12/2019

Codice: A.05.07

Ambito: AREA STRATEGICA

Missione: Tutela e valorizzazione dei beni e delle attività culturali

Programma: Attività culturali e interventi diversi nel settore culturale

Settore: Cultura, Turismo e Promozione economica

Tipo: 2 (1= n. a crescere; 2= sì/no; 3= n. a diminuire)

Calcolo dell'aggregato: (4= somma; 5=media)

## Incrementare le presenze turistiche, grazie alle eccellenze del territorio

### Indicatore pluriennale:

Migliorare l'offerta culturale e turistica dei territori: turisti l'anno presso il territorio dell'Unione della Romagna Faentina (N.)

Target	2019	2020	2021	2022	2023	Val. 2019 intern.	Risultato 2019	Perf. 2019
Aggregato	94000	97100	100700	104300	106900	25483	100101	100
Brisighella								
Casola V.								
Castello B.								
Faenza								
Riolo T.								
Solarolo								
Unione								

### Note prev:

Arrivi turistici (N. check in presso strutture ricettive) – FONTE: ISTAT

Brisighella: 17000 - Casola V.:2000 -

Castel B.: 200 -Solarolo: 300 - Faenza: 58500 - Riolo T.: 16000

### Note intern.:

Da sito RER - Dati da gennaio ad aprile per i comuni di Brisighella, Faenza e Riolo Terme. I dati per i comuni di Casola Valsenio, Castel Bolognese e Solarolo non sono disponibili ed estrapolabili, in quanto trattati da RER in maniera aggregata sotto la voce "Altri comuni Provincia di Ravenna"

### Note cons:

Brisighella: 16540 - Casola V.:1652 -

Castel B.+ Solarolo: 696 - Faenza: 62899 - Riolo T.: 18314

### Link della RER:

<https://statistica.regione.emilia-romagna.it/turismo/dati-preliminari/analisi-territoriale-della-domanda-turistica-2019/movimenti-mensili/dettaglio-provinciale/ravenna>

I dati riportati sono ancora ufficiosi ed in attesa di validazione ISTAT - pertanto passibili di piccoli scostamenti.

I dati di Casola Valsenio, Castel Bolognese e Solarolo sono aggregati come "altri comuni della provincia di Ravenna" nelle tabelle della RER

Codice: P.06.01      Ambito: AREA STRATEGICA

Amministratore: Sagrini      Settore: Cultura, Turismo e Promozione economica

Tipo: 1      (1= n. a crescere; 2= sì/no; 3= n. a diminuire)      Calcolo dell'aggregato:      (4= somma; 5=media)

### Obiettivo annuale:

Presidio proattivo del servizio di promocommercializzazione turistica e gestione IAT/UIT di nuovo affidamento per la valorizzazione delle eccellenze culturali/turistiche del territorio

### Indicatore annuale:

Presentazione proposta nuovo documento "Linee di indirizzo per lo sviluppo turistico dell'Unione" entro il 30/6/2019 (sì/no)

	Target 2019	Risultato 2019	Perf. 2019
Aggregato	sì	sì	100
Brisighella			
Casola V.			
Castello B.			
Faenza			
Riolo T.			
Solarolo			
Unione	sì	sì	100

### Note prev.:

### Note cons.:

- Inviato documento di proposta ai Sindaci con prot. URF 46581 del

25/06/2019

- approvazione linee guida con documento URF 67 del 30/10/2019

Codice: A.06.01      Ambito: AREA STRATEGICA

Missione: Turismo

Programma: Sviluppo e la valorizzazione del turismo

Settore: Cultura, Turismo e Promozione economica

Tipo: 2      (1= n. a crescere; 2= sì/no; 3= n. a diminuire)

Calcolo dell'aggregato:      (4= somma; 5=media)

Incrementare le presenze turistiche, grazie alle eccellenze del territorio

---



**Incrementare le presenze turistiche, grazie alle eccellenze del territorio**

**Indicatore pluriennale:**

Valorizzare il Parco Regionale della Vena del Gesso Romagnola: presenze presso i centri visita (N.)

Target	2019	2020	2021	2022	2023	Val. 2019 intern.	Risultato 2019	Perf. 2019
Aggregato	370	382	393	410	420		1360	100
Brisighella	370	382	393	410	420		1360	100
Casola V.								
Castello B.								
Faenza								
Riolo T.								
Solarolo								
Unione								

**Note prev:**

Numero presenze turistiche (pernottamenti) c/o Centro Visite Cà Carnè e Capanna Scout

**Note interm.:**

Dato disponibile solo a fine 2019

**Note cons:**

Dato estrapolato da mail ente ente parco ricevuta il 16/01/2020

Codice: P.06.02      Ambito: AREA STRATEGICA  
 Amministratore: Sagrini      Settore: Cultura, Turismo e Promozione economica  
 Tipo: 1 (1= n. a crescere; 2= sì/no; 3= n. a diminuire)      Calcolo dell'aggregato: 4 (4= somma; 5=media)

**Obiettivo annuale:**

Obiettivo annuale non previsto in quanto i Comuni l'attività esecutiva è in capo ad altro ente (parco ente)

**Indicatore annuale:**

Non previsto

	Target 2019	Risultato 2019	Perf. 2019
Aggregato			
Brisighella			
Casola V.			
Castello B.			
Faenza			
Riolo T.			
Solarolo			
Unione			

**Note prev.:**

**Note cons.:**

Codice: A.06.02      Ambito: AREA STRATEGICA  
 Missione: Sviluppo sostenibile e tutela del territorio e dell'ambiente  
 Programma: Aree protette, parchi naturali, protezione naturalistica e foresta  
 Settore: Cultura, Turismo e Promozione economica  
 Tipo: 0 (1= n. a crescere; 2= sì/no; 3= n. a diminuire)  
 Calcolo dell'aggregato: (4= somma; 5=media)

**Incrementare le presenze turistiche, grazie alle eccellenze del territorio**

**Indicatore pluriennale:**

Utenti che usufruiscono dei servizi offerti da Istituti termali dell'Unione Romagna Faentina nell'anno (N.)

Target	2019	2020	2021	2022	2023	Val. 2019 intern.	Risultato 2019	Perf. 2019
Aggregato	21300	21945	22600	23260	23980		20377	96
Brisighella	1150	1185	1220	1260	1300		0	0
Casola V.								
Castello B.								
Faenza								
Riolo T.	20150	20760	21380	22000	22680		20377	100
Solarolo								
Unione								

**Note prev:**

Numero ingressi c/o strutture termali di Brisighella e Riolo Terme.

**Note intern.:**

Dato disponibile solo a fine 2019

**Note cons:**

Brisighella: chiuso lo stabilimento per tutto il 2019.

Riolo Terme: comunicazione via e-mail del 27/01/2020

Codice: P.06.03      Ambito: AREA STRATEGICA

Amministratore: Sagrini      Settore: Cultura, Turismo e Promozione economica

Tipo: 1 (1= n. a crescere; 2= sì/no; 3= n. a diminuire)      Calcolo dell'aggregato: 4 (4= somma; 5=media)

**Obiettivo annuale:**

Obiettivo annuale non previsto in quanto i Comuni l'attività esecutiva è in capo ad altro ente (istituti termali)

**Indicatore annuale:**

Non previsto

	Target 2019	Risultato 2019	Perf. 2019
Aggregato			
Brisighella			
Casola V.			
Castello B.			
Faenza			
Riolo T.			
Solarolo			
Unione			

**Note prev.:**

**Note cons.:**

Codice: A.06.03      Ambito: AREA STRATEGICA

Missione: Turismo

Programma: Sviluppo e la valorizzazione del turismo

Settore: Cultura, Turismo e Promozione economica

Tipo: 0 (1= n. a crescere; 2= sì/no; 3= n. a diminuire)

Calcolo dell'aggregato: (4= somma; 5=media)

**Incrementare le presenze turistiche, grazie alle eccellenze del territorio**

**Indicatore pluriennale:**

Installazione di totem informativi e touch screen digitali nei comuni dell'Unione: n. dei totem e touch screen installati (N)

Target	2019	2020	2021	2022	2023	Val. 2019 intern.	Risultato 2019	Perf. 2019
Aggregato	5	0	0	0	0		0	0
Brisighella	1						0	0
Casola V.	1						0	0
Castello B.	1						0	0
Faenza	1						0	0
Riolo T.	1						0	0
Solarolo								
Unione								

**Note prev:**

**Note intern.:**

Dato disponibile solo a fine 2019

**Note cons:**

Progetto GAL non realizzato

Codice: P.06.04      Ambito: AREA STRATEGICA  
 Amministratore: Sagrini      Settore: Cultura, Turismo e Promozione economica  
 Tipo: 1 (1= n. a crescere; 2= si/no; 3= n. a diminuire)      Calcolo dell'aggregato: 4 (4= somma; 5=media)

**Obiettivo annuale:**

Obiettivo e indicatori assenti perchè l'attività per gli uffici dell'Unione si è esaurita con l'istallazione di totem informativi e touch screen digitali nei comuni dell'URF

**Indicatore annuale:**

Non previsto

	Target 2019	Risultato 2019	Perf. 2019
Aggregato			
Brisighella			
Casola V.			
Castello B.			
Faenza			
Riolo T.			
Solarolo			
Unione			

**Note prev.:**

**Note cons.:**

Codice: A.06.04      Ambito: AREA STRATEGICA  
 Missione: Turismo  
 Programma: Sviluppo e la valorizzazione del turismo  
 Settore: Cultura, Turismo e Promozione economica  
 Tipo: 0 (1= n. a crescere; 2= si/no; 3= n. a diminuire)  
 Calcolo dell'aggregato: (4= somma; 5=media)

**Incrementare le presenze turistiche, grazie alle eccellenze del territorio**

**Indicatore pluriennale:**

N. progetti finanziati tramite il Gruppo di Azione Locale nell'anno (N)

Target	2019	2020	2021	2022	2023	Val. 2019 intern.	Risultato 2019	Perf. 2019
Aggregato	2	2	2	2	2	1	2	100
Brisighella								
Casola V.								
Castello B.								
Faenza								
Riolo T.								
Solarolo								
Unione	2	2	2	2	2	1	2	100

**Note prev.:**

-Si intendono i progetti attivati con convenzione (a regia o a bando) a favore degli Enti pubblici dell'area Unione della Romagna Faentina.-

**Note interm.:**

**Note cons.:**

Codice: P.06.05      Ambito: AREA STRATEGICA  
 Amministratore: Sagrini      Settore: Lavori Pubblici  
 Tipo: 1 (1= n. a crescere; 2= si/no; 3= n. a diminuire)      Calcolo dell'aggregato: 4 (4= somma; 5=media)

**Obiettivo annuale:**

Partecipazione attiva alla progettualità sviluppata in ambito GAL l'Altra Romagna

**Indicatore annuale:**

Azioni l'anno in ambito GAL (N.)

	Target 2019	Risultato 2019	Perf. 2019
Aggregato	2	2	100
Brisighella			
Casola V.			
Castello B.			
Faenza			
Riolo T.			
Solarolo			
Unione	2	2	100

**Note prev.:**

1) positiva conclusione del progetto "a regia" l'Altra Romagna en plen air" con raduno camper nel territorio URF in occasione della manifestazione "Musica nelle aie" 2) ottenimento da parte del GAL della notifica di concessione contributo del progetto GAL 7.4.02 "Strutture per servizi pubblici"

**Note cons.:**

Codice: A.06.05      Ambito: AREA STRATEGICA  
 Missione: Servizi istituzionali, generali e di gestione  
 Programma: Ufficio tecnico  
 Settore: Lavori pubblici  
 Tipo: 1 (1= n. a crescere; 2= si/no; 3= n. a diminuire)  
 Calcolo dell'aggregato: 4 (4= somma; 5=media)

**Sviluppare e promuovere azioni di sostenibilità e di miglioramento in materia di ambiente**

**Indicatore pluriennale:**

Azioni per la promozione della mobilità sostenibile e mobilità elettrica: Kwh medi erogati per colonnina elettrica di ricarica (n.)

Target	2019	2020	2021	2022	2023	Val. 2019 intern.	Risultato 2019	Perf. 2019
Aggregato		1.200	1.500	12.000	12.000	0		
Brisighella								
Casola V.								
Castello B.								
Faenza								
Riolo T.								
Solarolo								
Unione								

**Note prev:**

kwh/anno per colonnina ubicata su suolo pubblico (dotate di due prese)

Target previsionale 2019: 1.000

**Note intern.:**

Nessuna colonnina ancora installata dagli aggiudicatori

**Note cons:**

Dato non disponibile

Codice: P.07.01      Ambito: AREA STRATEGICA  
 Amministratore: Della Godenza - Nicolardi - Sagrini      Settore: Polizia Municipale  
 Tipo: 1      (1= n. a crescere; 2= si/no; 3= n. a diminuire)      Calcolo dell'aggregato: (4= somma; 5=media)

**Obiettivo annuale:**

Progettazione e revisione della rete urbana del TPL a Faenza

**Indicatore annuale:**

Numero linee urbane riprogettate (N.)

	Target 2019	Risultato 2019	Perf. 2019
Aggregato	3	3	100
Brisighella			
Casola V.			
Castello B.			
Faenza			
Riolo T.			
Solarolo			
Unione			

**Note prev.:**

**Note cons.:**

E' stato predisposto il progetto di massima per la ridefinizione delle linee urbane di Faenza (L.1 e L.2) e per l'attivazione di una nuova navetta elettrica da parcheggio scambiatore per il centro storico. Il progetto è stato trasmesso all'Agenzia Mobilità e al gestore per la progettazione esecutiva e attuazione (PG 2192/19) e sollecitato con PG 7099/19. Purtroppo, per ora il gestore ha attuato solo la linea di navetta

Codice: A.07.01      Ambito: AREA STRATEGICA  
 Missione: Trasporti e diritto alla mobilità  
 Programma: Trasporto pubblico locale  
 Settore: Polizia Municipale  
 Tipo: 1      (1= n. a crescere; 2= si/no; 3= n. a diminuire)  
 Calcolo dell'aggregato: (4= somma; 5=media)

**Sviluppare e promuovere azioni di sostenibilità e di miglioramento in materia di ambiente**

**Indicatore pluriennale:**

Utenze servite da sistemi di raccolta differenziata idonei all'implementazione della tariffazione puntuale (%)

Target	2019	2020	2021	2022	2023	Val. 2019 intern.	Risultato 2019	Perf. 2019
Aggregato	2,5	80	100	100	100	2,5	32,43	100
Brisighella	0,0001	80	100	100	100	0,0001	0	0
Casola V.	0,0001	80	100	100	100	0,0001	0	0
Castello B.	0,0001	80	100	100	100	0,0001	20,69	100
Faenza	15	80	100	100	100	15	32,66	100
Riolo T.	0,0001	80	100	100	100	0,0001	100	100
Solarolo	0,0001	80	100	100	100	0,0001	41,22	100
Unione								

**Note prev:**

**Note intern.:**

In linea con i lavori attesi

**Note cons:**

dati al 31/12/2019 fonte HERA

Codice: P.07.02

Ambito: AREA STRATEGICA

Amministratore: Della Godenza - Nicolardi - Sagrini Settore: Polizia Municipale

Tipo: 1 (1= n. a crescere; 2= si/no; 3= n. a diminuire) Calcolo dell'aggregato: 5 (4= somma; 5=media)

**Obiettivo annuale:**

Attività di controllo del territorio, a partire dalla zona di Faenza, per la riduzione del fenomeno dell'abbandono di rifiuti, accompagnata da campagne di comunicazione, in accordo con il gestore del servizio rifiuti e con la Polizia Provinciale

**Indicatore annuale:**

Campagne di controllo l'anno (N.)

	Target 2019	Risultato 2019	Perf. 2019
Aggregato	5	5	100
Brisighella			
Casola V.			
Castello B.			
Faenza			
Riolo T.			
Solarolo			
Unione	5	5	100

**Note prev.:**

-Per campagna si intende un ciclo di controlli riferiti ad uno specifico sito che presenta criticità consolidate, anche mediante utilizzo di sistemi di foto/videosorveglianza, protratta per almeno 15 giorni consecutivi.

**Note cons.:**

Codice: A.07.02

Ambito: AREA STRATEGICA

Missione: Trasporti e diritto alla mobilità

Programma: Viabilità e infrastrutture stradali

Settore: Polizia Municipale

Tipo: 1 (1= n. a crescere; 2= si/no; 3= n. a diminuire)

Calcolo dell'aggregato: 4 (4= somma; 5=media)

**Sviluppare e promuovere azioni di sostenibilità e di miglioramento in materia di ambiente**

**Indicatore pluriennale:**

Efficientamento dell'illuminazione pubblica: % consumo kWh rispetto allo storico (media annua 2016-2017) (%)

Target	2019	2020	2021	2022	2023	Val. 2019 intern.	Risultato 2019	Perf. 2019
Aggregato	80	70	70	70	70	N.D.	65,40	100
Brisighella								
Casola V.								
Castello B.								
Faenza								
Riolo T.								
Solarolo								
Unione								

**Note prev:**

**Note intern.:**

Il dato relativo all'andamento a fine giugno 2019 lo avremo solo ad agosto 2019

**Note cons:**

Codice: P.07.03      Ambito: AREA STRATEGICA  
 Amministratore: Della Godenza - Nicolardi - Sagrini      Settore: Lavori Pubblici  
 Tipo: 3      (1= n. a crescere; 2= si/no; 3= n. a diminuire)      Calcolo dell'aggregato: (4= somma; 5=media)

**Obiettivo annuale:**

Rinnovo e sostituzione dei punti luce di illuminazione pubblica

**Indicatore annuale:**

Punti luce sostituiti l'anno presso i comuni dell'Unione (n.)

	Target 2019	Risultato 2019	Perf. 2019
Aggregato	1350	2480	100
Brisighella			
Casola V.			
Castello B.			
Faenza	1200	2330	100
Riolo T.			
Solarolo	150	150	100
Unione			

**Note prev.:**

**Note cons.:**

Codice: A.07.03      Ambito: AREA STRATEGICA  
 Missione: Servizi istituzionali, generali e di gestione  
 Programma: Ufficio tecnico  
 Settore: Lavori pubblici  
 Tipo: 1      (1= n. a crescere; 2= si/no; 3= n. a diminuire)  
 Calcolo dell'aggregato: 4      (4= somma; 5=media)

**Sviluppare e promuovere azioni di sostenibilità e di miglioramento in materia di ambiente**

**Indicatore pluriennale:**

Efficienza energetica degli edifici pubblici: interventi di efficientamento realizzati l'anno (n.)

Target	2019	2020	2021	2022	2023	Val. 2019 intern.	Risultato 2019	Perf. 2019
Aggregato	3	3	0	0	0	0	3	100
Brisighella	1					0	1	100
Casola V.								
Castello B.		2						100
Faenza	2					0	2	100
Riolo T.								
Solarolo		1						
Unione								

**Note prev:**

per interventi si intende l'esecuzione dei lavori necessari al fine di ottenere la certificazione energetica

Brisighella: scuola media ugoni - Castel Bolognese: scuola media e scuola ginnasio - Faenza: palazzo laderchi; scuola media cova lanzoni - Solarolo: scuola media ungaretti

**Note interm.:**

**Note cons:**

Codice: P.07.04      Ambito: AREA STRATEGICA  
 Amministratore: Della Godenza - Nicolardi - Sagrini      Settore: Lavori Pubblici  
 Tipo: 1      (1= n. a crescere; 2= si/no; 3= n. a diminuire)      Calcolo dell'aggregato: 4      (4= somma; 5=media)

**Obiettivo annuale:**

Inizio percorso dell'analisi energetica di edifici pubblici di proprietà comunale presso il territorio dell'Unione della Romagna Faentina

**Indicatore annuale:**

Analisi energetiche l'anno su edifici pubblici di proprietà comunale presso il territorio dell'Unione della Romagna Faentina (N.)

	Target 2019	Risultato 2019	Perf. 2019
Aggregato	3	3	100
Brisighella	1	1	100
Casola V.			
Castello B.			
Faenza	2	2	100
Riolo T.			
Solarolo			
Unione			

**Note prev.:**

Brisighella: certificazione energetica scuola media Ugonia - Faenza: certificazione energetica scuola media Cova Lanzoni e PalazzoLaderchi

**Note cons.:**

Codice: A.07.04      Ambito: AREA STRATEGICA  
 Missione: Servizi istituzionali, generali e di gestione  
 Programma: Ufficio tecnico  
 Settore: Lavori pubblici  
 Tipo: 1      (1= n. a crescere; 2= si/no; 3= n. a diminuire)  
 Calcolo dell'aggregato: 4      (4= somma; 5=media)



**Sviluppare e promuovere azioni di sostenibilità e di miglioramento in materia di ambiente**

**Indicatore pluriennale:**

Attuazione del PAES Piano azione per energia sostenibile (% di attuazione)

Target	2019	2020	2021	2022	2023	Val. 2019 intern.	Risultato 2019	Perf. 2019
Aggregato	12	14	16	18	20	12	0	0
Brisighella								
Casola V.								
Castello B.								
Faenza								
Riolo T.								
Solarolo								
Unione	12	14	16	18	20	12	0	0

**Note prev:**

**Note interm.:**

Inviato l'atto " Approvazione monitoraggio PAES" per l'approvazione da parte della Giunta URF

**Note cons:**

Delibera di Giunta URF n. 113 del 27/06/2019 e pubblicazione del rapporto di monitoraggio sul Portale Europeo. Rispettati gli impegni presi con la sottoscrizione del Patto dei Sindaci. La previsione per gli anni successivi al 2019 sono da intendersi afferite al nuovo PAESC

Codice: P.07.05      Ambito: AREA STRATEGICA  
 Amministratore: Della Godenza - Nicolardi - Sagrini      Settore: Territorio  
 Tipo: 1      (1= n. a crescere; 2= sì/no; 3= n. a diminuire)      Calcolo dell'aggregato: 5      (4= somma; 5=media)

**Obiettivo annuale:**

Attuazione del PAES (Piano azione per energia sostenibile) attraverso la validazione dei parametri di monitoraggio finalizzati alla statistica

**Indicatore annuale:**

Pubblicazione del bando finalizzato alla incentivazione all'uso delle biciclette elettriche (sì/no)

	Target 2019	Risultato 2019	Perf. 2019
Aggregato	sì	sì	100
Brisighella			
Casola V.			
Castello B.			
Faenza			
Riolo T.			
Solarolo			
Unione	sì	sì	100

**Note prev.:**

**Note cons.:**

Approvazione della graduatoria con DD n. 895 del 10/04/2019 e successiva liquidazione delle somme messe a disposizione dall'Amministrazione

Codice: A.07.05      Ambito: AREA STRATEGICA  
 Missione: Assetto del territorio ed edilizia abitativa  
 Programma: Urbanistica e assetto del territorio  
 Settore: Territorio  
 Tipo: 2      (1= n. a crescere; 2= sì/no; 3= n. a diminuire)  
 Calcolo dell'aggregato:      (4= somma; 5=media)

**Sviluppare e promuovere azioni di sostenibilità e di miglioramento in materia di ambiente**

**Indicatore pluriennale:**

Cura del verde pubblico e privato: approvazione di un regolamento a livello di Unione (sì/no)

Target	2019	2020	2021	2022	2023	Val. 2019 intern.	Risultato 2019	Perf. 2019
Aggregato	no	sì				no	no	
Brisighella								
Casola V.								
Castello B.								
Faenza								
Riolo T.								
Solarolo								
Unione	no	sì				no	no	

**Note prev:**

**Note intern.:**

**Note cons:**

Codice: P.07.06      Ambito: AREA STRATEGICA  
 Amministratore: Della Godenza - Nicolardi - Sagrini      Settore: Lavori Pubblici  
 Tipo: 2      (1= n. a crescere; 2= sì/no; 3= n. a diminuire)      Calcolo dell'aggregato: (4= somma; 5=media)

**Obiettivo annuale:**

Obiettivo annuale non previsto per il 2019 perché l'obiettivo è previsto per il 2020

**Indicatore annuale:**

Non previsto

Target 2019      Risultato 2019      Perf. 2019

Aggregato  
 Brisighella  
 Casola V.  
 Castello B.  
 Faenza  
 Riolo T.  
 Solarolo  
 Unione

**Note prev.:**

**Note cons.:**

Codice: A.07.06      Ambito: AREA STRATEGICA  
 Missione: Sviluppo sostenibile e tutela del territorio e dell'ambiente  
 Programma: Tutela, valorizzazione e recupero ambientale  
 Settore: Lavori pubblici  
 Tipo: 0      (1= n. a crescere; 2= sì/no; 3= n. a diminuire)  
 Calcolo dell'aggregato: (4= somma; 5=media)

**Sviluppare e promuovere azioni di sostenibilità e di miglioramento in materia di ambiente**

**Indicatore pluriennale:**

Azioni per la mobilità sostenibile: percentuale di realizzazione (%)

Target	2019	2020	2021	2022	2023	Val. 2019 intern.	Risultato 2019	Perf. 2019
Aggregato	45	90	100			20	25	56
Brisighella								
Casola V.								
Castello B.								
Faenza								
Riolo T.								
Solarolo								
Unione								

**Note prev.:**

Interventi coordinati per la promozione della mobilità sostenibile nei percorsi casa-scuola – finanziato da apposito programma del Ministero dell'Ambiente

**Note interm.:**

**Note cons.:**

Il progetto per la promozione della mobilità sostenibile nei percorsi casa-scuola "L'Unione fa ben...bene: mobilità casa-scuola a piedi o in bici", al 31/12/2019 ha raggiunto un grado di realizzazione rendicontabile da parte del partenariato pubblico (URF e Unione dei comuni Bassa Romagna) e privato (CRAS s.r.l e Euromobility), pari a 25%. Si è in attesa di poter rendicontare lo stato di avanzamento, non appena la piattaforma on-line sarà riattivata dal Ministero dell'Ambiente. Una parte degli interventi previsti (le piste ciclabili di via Sivio Pellico e di Via Cesarolo) sono stati realizzati, ma non risultavano più tra quelli da rendicontare, poiché si è potuto usufruire di un finanziamento regionale non cumulabile. Pertanto, il livello di realizzazione al 31/12/2019, si è assestato al 25% ed è in corso una rimodulazione di progetto per la sostituzione di tali interventi e per la richiesta proroga conseguente.

Codice: P.07.07

Ambito: AREA STRATEGICA

Amministratore: Della Godenza - Nicolardi - Sagrini Settore: Polizia Municipale

Tipo: 1 (1= n. a crescere; 2= si/no; 3= n. a diminuire) Calcolo dell'aggregato: (4= somma; 5=media)

**Obiettivo annuale:**

Individuazione di interventi di miglioramento dei percorsi casa-scuola, in ottica di mobilità sostenibile, con il coinvolgimento nella progettazione delle scuole interessate (docenti, alunni, famiglie) e dei residenti

**Indicatore annuale:**

Plessi scolastici coinvolti (N.)

	Target 2019	Risultato 2019	Perf. 2019
Aggregato	4	4	100
Brisighella			
Casola V.			
Castello B.			
Faenza			
Riolo T.			
Solarolo			
Unione			

**Note prev.:**

**Note cons.:**

Interventi e progetti preliminari scaturiti dal Tavolo dei mobility manager scolastici di Faenza: 1) riqualificazione e spostamento attraversamento pedonale scuole elementare S. Rocco (attuato ll.pp.) - 2) chiusura temporanea al mattino di via donatini per aumentare la sicurezza in accesso alla scuola materna Panda (attuato pm/ll.pp.) - 3) attuazione dissuasori al traffico, scuola elementare Gulli (da attuare) - 4) dissuasori su via santa maria dell'angelo e via pascoli per la sicurezza al liceo (da attuare)

Codice: A.07.07

Ambito: AREA STRATEGICA

Missione: Istruzione e diritto allo studio

Programma: Servizi ausiliari all'istruzione

Settore: Polizia Municipale

Tipo: 1 (1= n. a crescere; 2= si/no; 3= n. a diminuire)

Calcolo dell'aggregato: (4= somma; 5=media)

**Qualificare e tutelare il territorio urbano e dintorni anche attraverso le infrastrutture pubbliche**

**Indicatore pluriennale:**

Appalto unico per tutti gli enti dell'Unione per gestione degli impianti termici pubblici: avvio dell'esecuzione del contratto (si/no)

Target	2019	2020	2021	2022	2023	Val. 2019 intern.	Risultato 2019	Perf. 2019
Aggregato	no	si				no	no	
Brisighella								
Casola V.								
Castello B.								
Faenza								
Riolo T.								
Solarolo								
Unione	no	si				no	no	

**Note prev:**

**Note intern.:**

**Note cons:**

Codice: P.08.01      Ambito: AREA STRATEGICA  
 Amministratore: Della Godenza - Nicolardi - Pederzoli - Sagrini      Settore: Lavori Pubblici  
 Tipo: 2    (1= n. a crescere; 2= si/no; 3= n. a diminuire)      Calcolo dell'aggregato: (4= somma; 5=media)

**Obiettivo annuale:**

Appalto unico per tutti gli enti dell'Unione per gestione degli impianti termici pubblici: predisposizione progetto e atti di gara

**Indicatore annuale:**

Predisposizione progetto e atti di gara per la gestione e manutenzione degli impianti pubblici sul territorio dell'Unione Romagna Faentina (si/no)

	Target 2019	Risultato 2019	Perf. 2019
Aggregato	si	si	100
Brisighella			
Casola V.			
Castello B.			
Faenza			
Riolo T.			
Solarolo			
Unione	si	si	100

**Note prev.:**

Documentazione tramite protocollo

**Note cons.:**

Nota prot. N. 100604 DEL 30/12/2019

Codice: A.08.01      Ambito: AREA STRATEGICA  
 Missione: Servizi istituzionali, generali e di gestione  
 Programma: Ufficio tecnico  
 Settore: Lavori pubblici  
 Tipo: 2    (1= n. a crescere; 2= si/no; 3= n. a diminuire)  
 Calcolo dell'aggregato: (4= somma; 5=media)

**Qualificare e tutelare il territorio urbano e dintorni anche attraverso le infrastrutture pubbliche**

**Indicatore pluriennale:**

Verifica e messa in sicurezza dei giochi di tutti i parchi Comunali dei comuni dell'Unione (% di attuazione)

Target	2019	2020	2021	2022	2023	Val. 2019 intern.	Risultato 2019	Perf. 2019
Aggregato	60	80	100	100	100	45	60	100
Brisighella								
Casola V.								
Castello B.								
Faenza								
Riolo T.								
Solarolo								
Unione								

**Note prev:**

**Note intern.:**

**Note cons:**

Codice: P.08.02      Ambito: AREA STRATEGICA  
 Amministratore: Della Godenza - Nicolardi - Pederzoli - Sagrini      Settore: Lavori Pubblici  
 Tipo: 1    (1= n. a crescere; 2= si/no; 3= n. a diminuire)      Calcolo dell'aggregato: (4= somma; 5=media)

**Obiettivo annuale:**

Messi in sicurezza dei giochi dei parchi comunali dei Comuni dell'Unione della Romagna Faentina

**Indicatore annuale:**

Messa in sicurezza del 60% del totale delle attrezzature a gioco dell'unione nei parchi comunali e aree scolastiche comunali (si/no)

	Target 2019	Risultato 2019	Perf. 2019
Aggregato	si	si	100
Brisighella			
Casola V.			
Castello B.			
Faenza			
Riolo T.			
Solarolo			
Unione	si	si	100

**Note prev.:**

**Note cons.:**

Codice: A.08.02      Ambito: AREA STRATEGICA  
 Missione: Sviluppo sostenibile e tutela del territorio e dell'ambiente  
 Programma: Tutela, valorizzazione e recupero ambientale  
 Settore: Lavori pubblici  
 Tipo: 2    (1= n. a crescere; 2= si/no; 3= n. a diminuire)  
 Calcolo dell'aggregato: (4= somma; 5=media)

**Qualificare e tutelare il territorio urbano e dintorni anche attraverso le infrastrutture pubbliche**

**Indicatore pluriennale:**

Sicurezza alberature: esecuzione delle prescrizioni di sicurezza contenute negli esiti delle verifiche di stabilità entro i termini ivi previsti (si/no)

Target	2019	2020	2021	2022	2023	Val. 2019 intern.	Risultato 2019	Perf. 2019
Aggregato	si	si	si	si	si	si	si	100
Brisighella								
Casola V.								
Castello B.								
Faenza								
Riolo T.								
Solarolo								
Unione								

**Note prev:**

**Note intern.:**

**Note cons:**

Codice: P.08.03      Ambito: AREA STRATEGICA  
 Amministratore: Della Godenza - Nicolardi - Pederzoli - Sagrini      Settore: Lavori Pubblici  
 Tipo: 2    (1= n. a crescere; 2= si/no; 3= n. a diminuire)      Calcolo dell'aggregato: (4= somma; 5=media)

**Obiettivo annuale:**

Messi in sicurezza delle alberature dei Comuni dell'Unione della Romagna Faentina

**Indicatore annuale:**

Esecuzione degli interventi di abbattimento delle alberature risultate pericolose dall'indagine di stabilità (si/no)

	Target 2019	Risultato 2019	Perf. 2019
Aggregato	si	si	100
Brisighella			
Casola V.			
Castello B.			
Faenza			
Riolo T.			
Solarolo			
Unione	si	si	100

**Note prev.:**

**Note cons.:**

Codice: A.08.03      Ambito: AREA STRATEGICA  
 Missione: Sviluppo sostenibile e tutela del territorio e dell'ambiente  
 Programma: Tutela, valorizzazione e recupero ambientale  
 Settore: Lavori pubblici  
 Tipo: 2    (1= n. a crescere; 2= si/no; 3= n. a diminuire)  
 Calcolo dell'aggregato: (4= somma; 5=media)

**Qualificare e tutelare il territorio urbano e dintorni anche attraverso le infrastrutture pubbliche**

**Indicatore pluriennale:**

Mappatura della vulnerabilità sismica calcolata o stimata con metodi speditivi, del 100% degli edifici scolastici e strategici di proprietà comunale (% di attuazione)

Target	2019	2020	2021	2022	2023	Val. 2019 intern.	Risultato 2019	Perf. 2019
Aggregato	50	70	90	100	100	47	70	100
Brisighella								
Casola V.								
Castello B.								
Faenza								
Riolo T.								
Solarolo								
Unione								

**Note prev:**

Si considerano, a questo fine, gli "edifici" come "unità strutturali" – dato di partenza 90 unità strutturali

**Note interm.:**

**Note cons:**

Codice: P.08.04      Ambito: AREA STRATEGICA  
 Amministratore: Della Godenza - Nicolardi - Pederzoli - Sagrini      Settore: Lavori Pubblici  
 Tipo: 1 (1= n. a crescere; 2= sì/no; 3= n. a diminuire)      Calcolo dell'aggregato: (4= somma; 5=media)

**Obiettivo annuale:**

Mappatura della vulnerabilità sismica degli edifici scolastici e strategici di proprietà comunale presso il territorio dell'Unione della Romagna Faentina

**Indicatore annuale:**

Edifici scolastici e strategici di proprietà comunale mappati l'anno (N.)

	Target 2019	Risultato 2019	Perf. 2019
Aggregato	20	21	100
Brisighella	2	1	50
Casola V.	1	2	100
Castello B.	2	2	100
Faenza	13	14	100
Riolo T.	1	1	100
Solarolo	1	1	100
Unione			

**Note prev.:**

-Mappatura della vulnerabilità sismica calcolata o stimata con metodi speditivi

-Si considerano, a questo fine, gli "edifici" come "unità strutturali"

**Note cons.:**

Codice: A.08.04      Ambito: AREA STRATEGICA  
 Missione: Servizi istituzionali, generali e di gestione  
 Programma: Ufficio tecnico  
 Settore: Lavori pubblici  
 Tipo: 1 (1= n. a crescere; 2= sì/no; 3= n. a diminuire)  
 Calcolo dell'aggregato: 4 (4= somma; 5=media)

Qualificare e tutelare il territorio urbano e dintorni anche attraverso le infrastrutture pubbliche

**Indicatore pluriennale:**

Messa in sicurezza antincendio di tutti gli edifici scolastici e palestre annesse, e strategici comunali presso il territorio dell'Unione della Romagna faentina (% di attuazione)

Target	2019	2020	2021	2022	2023	Val. 2019 intern.	Risultato 2019	Perf. 2019
Aggregato	55	60	65	70	75	50	61	100
Brisighella								
Casola V.								
Castello B.								
Faenza								
Riolo T.								
Solarolo								
Unione								

**Note prev:**  
dato di partenza N. 62 fabbricati

**Note intern.:**

**Note cons:**

Codice: P.08.05      Ambito: AREA STRATEGICA  
 Amministratore: Della Godenza - Nicolardi - Pederzoli - Sagrini      Settore: Lavori Pubblici  
 Tipo: 1    (1= n. a crescere; 2= si/no; 3= n. a diminuire)      Calcolo dell'aggregato: (4= somma; 5=media)

**Obiettivo annuale:**

Messa in sicurezza antincendio degli edifici scolastici comunali presso il territorio dell'Unione della Romagna Faentina

**Indicatore annuale:**

Edifici scolastici e strategici di proprietà comunale messi in sicurezza antincendio l'anno (N.)

	Target 2019	Risultato 2019	Perf. 2019
Aggregato	9	7	78
Brisighella	2	2	100
Casola V.	1	1	100
Castello B.	2	0	100
Faenza	2	2	100
Riolo T.	1	1	100
Solarolo	1	1	100
Unione			

**Note prev.:**

Ottenimento CPI/scia/attestazione di conformità DM 10.03.1998

**Note cons.:**

Codice: A.08.05      Ambito: AREA STRATEGICA  
 Missione: Servizi istituzionali, generali e di gestione  
 Programma: Ufficio tecnico  
 Settore: Lavori pubblici  
 Tipo: 1    (1= n. a crescere; 2= si/no; 3= n. a diminuire)  
 Calcolo dell'aggregato: 4    (4= somma; 5=media)



**Qualificare e tutelare il territorio urbano e dintorni anche attraverso le infrastrutture pubbliche**

**Indicatore pluriennale:**

Nuovo centro archivistico dell'Unione della Romagna Faentina: consegna dell'immobile (si/no)

Target	2019	2020	2021	2022	2023	Val. 2019 intern.	Risultato 2019	Perf. 2019
Aggregato	no	si				no	no	
Brisighella								
Casola V.								
Castello B.								
Faenza								
Riolo T.								
Solarolo								
Unione	no	si				no	no	

**Note prev:**

Il nuovo centro archivistico accentra e archivia in unica sede tutte le pratiche edilizie e lavori pubblici dei Comuni dell'Unione della Romagna Faentina

**Note interm.:**

Vedi relazione semestrale

**Note cons:**

Le relazioni semestrali sono state inoltrate il 01/07/2019 con prot. 48479 e il 30/12/2019 con prot. 100778

Codice: P.08.06      Ambito: AREA STRATEGICA  
 Amministratore: Della Godenza - Nicolardi - Pederzoli - Sagrini      Settore: Territorio  
 Tipo: 2    (1= n. a crescere; 2= si/no; 3= n. a diminuire)      Calcolo dell'aggregato: (4= somma; 5=media)

**Obiettivo annuale:**

Presidio costante sulla attivazione accordo urbanistico riguardo l'avvio del nuovo centro archivistico dell'Unione della Romagna Faentina

**Indicatore annuale:**

Relazione semestrale da inviare al Presidente dell'Unione della Romagna Faentina riguardo al nuovo centro archivistico dell'Unione della Romagna Faentina (si/no)

	Target 2019	Risultato 2019	Perf. 2019
Aggregato	si	si	100
Brisighella			
Casola V.			
Castello B.			
Faenza			
Riolo T.			
Solarolo			
Unione	si	si	100

**Note prev.:**

**Note cons.:**

Le relazioni semestrali sono prot. N. 48479 del 01/07/2019 e prot. N. 100778 del 30/12/2019

Codice: A.08.06      Ambito: AREA STRATEGICA  
 Missione: Assetto del territorio ed edilizia abitativa  
 Programma: Urbanistica e assetto del territorio  
 Settore: Territorio  
 Tipo: 2    (1= n. a crescere; 2= si/no; 3= n. a diminuire)  
 Calcolo dell'aggregato: (4= somma; 5=media)

**Qualificare e tutelare il territorio urbano e dintorni anche attraverso le infrastrutture pubbliche**

**Indicatore pluriennale:**

Adozione Linee Guida in materia di interventi per strumenti e accordi operativi urbanistici (si/no)

Target	2019	2020	2021	2022	2023	Val. 2019 intern.	Risultato 2019	Perf. 2019
Aggregato	no	si				no	no	
Brisighella								
Casola V.								
Castello B.								
Faenza								
Riolo T.								
Solarolo								
Unione	no	si				no	no	

**Note prev:**

**Note intern.:**

**Note cons:**

Codice: P.08.07      Ambito: AREA STRATEGICA  
 Amministratore: Della Godenza - Nicolardi - Pederzoli - Sagrini      Settore: Lavori Pubblici  
 Tipo: 2    (1= n. a crescere; 2= si/no; 3= n. a diminuire)      Calcolo dell'aggregato: (4= somma; 5=media)

**Obiettivo annuale:**

Obiettivo annuale non previsto per il 2019 perché l'obiettivo è previsto per il 2020

**Indicatore annuale:**

Non previsto

Target 2019    Risultato 2019    Perf. 2019

Aggregato  
 Brisighella  
 Casola V.  
 Castello B.  
 Faenza  
 Riolo T.  
 Solarolo  
 Unione

**Note prev.:**

**Note cons.:**

Codice: A.08.07      Ambito: AREA STRATEGICA  
 Missione: Servizi istituzionali, generali e di gestione  
 Programma: Ufficio tecnico  
 Settore: Lavori pubblici  
 Tipo: 0    (1= n. a crescere; 2= si/no; 3= n. a diminuire)  
 Calcolo dell'aggregato: (4= somma; 5=media)

**Qualificare e tutelare il territorio urbano e dintorni anche attraverso le infrastrutture pubbliche**

**Indicatore pluriennale:**

Adozione Regolamento unico in materia di occupazione suolo pubblico (si/no)

Target	2019	2020	2021	2022	2023	Val. 2019 intern.	Risultato 2019	Perf. 2019
Aggregato	no	si				no	no	
Brisighella								
Casola V.								
Castello B.								
Faenza								
Riolo T.								
Solarolo								
Unione	no	si				no	no	

**Note prev.:**

Con validità in tutti i comuni della Unione della Romagna Faentina

**Note intern.:**

**Note cons.:**

Codice: P.08.08      Ambito: AREA STRATEGICA  
 Amministratore: Della Godenza - Nicolardi - Pederzoli - Sagrini      Settore: Lavori Pubblici  
 Tipo: 2    (1= n. a crescere; 2= si/no; 3= n. a diminuire)      Calcolo dell'aggregato: (4= somma; 5=media)

**Obiettivo annuale:**

Obiettivo annuale non previsto per il 2019 perché l'obiettivo è previsto per il 2020

**Indicatore annuale:**

Non previsto

Target 2019    Risultato 2019    Perf. 2019

Aggregato  
 Brisighella  
 Casola V.  
 Castello B.  
 Faenza  
 Riolo T.  
 Solarolo  
 Unione

**Note prev.:**

**Note cons.:**

Codice: A.08.08      Ambito: AREA STRATEGICA  
 Missione: Servizi istituzionali, generali e di gestione  
 Programma: Ufficio tecnico  
 Settore: Lavori pubblici  
 Tipo: 0    (1= n. a crescere; 2= si/no; 3= n. a diminuire)  
 Calcolo dell'aggregato: (4= somma; 5=media)

## Qualificare e tutelare il territorio urbano e dintorni anche attraverso le infrastrutture pubbliche

### Indicatore pluriennale:

Opere pubbliche compiute l'anno (N.)

Target	2019	2020	2021	2022	2023	Val. 2019 intern.	Risultato 2019	Perf. 2019
Aggregato	3	4	2	1	2	0	3	100
Brisighella			1					
Casola V.		1						
Castello B.			1	1	1			100
Faenza	3	2				0	3	100
Riolo T.		1						
Solarolo					1			
Unione								

### Note prev.:

Vale la data di fruibilità dell'opera; si tratta di opere non di sola competenza comunale

Brisighella: Riqualificazione del Teatro pedrini presso il Comune di Brisighella  
 Casola Valsenio: Impianto sportivo (Furina)  
 Castel Bolognese: Circonvallazione di Castel Bolognese; Casello autostradale di Castel Bolognese; Potabilizzatore Castel Bolognese  
 Faenza: Riadeguamento circonvallazione di Faenza; Riqualificazione Palazzo podestà presso il Comune di Faenza; riqualificazione MIC; realizzazione ciclabile Borgo Tuliero, manutenzione Palabubani  
 Riolo Terme: Realizzazione casse espansione fiume Senio  
 Solarolo: Sottopasso presso il Comune di Solarolo

### Note intern.:

### Note cons.:

Codice: P.08.09      Ambito: AREA STRATEGICA  
 Amministratore: Della Godenza - Nicolardi - Pederzoli - Sagrini      Settore: Lavori Pubblici  
 Tipo: 1 (1= n. a crescere; 2= si/no; 3= n. a diminuire)      Calcolo dell'aggregato: 4 (4= somma; 5=media)

### Obiettivo annuale:

Esecuzione di azioni finalizzate alle opere pubbliche

### Indicatore annuale:

Azioni l'anno per le opere pubbliche dell'Unione della Romagna Faentina (N.)

	Target 2019	Risultato 2019	Perf. 2019
Aggregato	6	6	100
Brisighella	1	1	100
Casola V.	1	1	100
Castello B.	1	1	100
Faenza	3	3	100
Riolo T.			
Solarolo			
Unione			

### Note prev.:

- Azione si intende: esecuzione lavori, studio di fattibilità approvata dagli organi competenti, progettazione definitiva, collaudo ecc....

Brisighella: Teatro Pedrini: approvazione progetto definitivo  
 Casola Valsenio: Impianto sportivo Furina approvazione progetto definitivo  
 Castel Bolognese: Opera non di competenza comunale: Circonvallazione di Castel Bolognese: approvazione progetto esecutivo  
 Faenza: 1) fine lavori 2° stralcio di riqualificazione Palazzo podestà 2) fine lavori 1° stralcio riadeguamento circonvallazione 3) Palabubani completamento opere di adeguamento

### Note cons.:

Brisighella: approvato progetto definitivo Teatro Pedrini  
 Casola Valsenio: approvato progetto definitivo impianto sportivo  
 Castel Bolognese: approvato progetto definitivo ristrutturazione e messa in sicurezza strade e piazze comunali (azione aggiuntiva)  
 Faenza - completamento opere di adeguamento Palabubani (inaugurazione il 4 gennaio 2020)  
 Faenza - approvazione progetto esecutivo "Consolidamento ponti 2019 - Ponte Rosso" (azione aggiuntiva)  
 Faenza - approvazione progetto definitivo "Restauro Palazzo Laderchi" (azione aggiuntiva)

Castel Bolognese - opera non di competenza comunale - ANAS ha inviato progetto definitivo - progetto esecutivo non approvato  
 Faenza - fine lavori 2° stralcio riqualificazione Palazzo Podestà in corso (l'Amministrazione ha chiesto di non avviare i lavori nel periodo estivo per non danneggiare gli esercenti delle attività stagionali del centro)

Qualificare e tutelare il territorio urbano e dintorni anche attraverso le infrastrutture pubbliche

storico) - lavori non terminati  
Faenza - fine lavori 1° stralcio riadeguamento circonvallazione (lavori iniziati in data 18.11.19 per rallentamenti nella procedura di aggiudicazione/stipula del contratto) - lavori non terminati

---

Codice: A.08.09                      Ambito: AREA STRATEGICA

Missione: Servizi istituzionali, generali e di gestione

Programma: Ufficio tecnico

Settore: Lavori pubblici

Tipo: 1    (1= n. a crescere; 2= sì/no; 3= n. a diminuire)

Calcolo dell'aggregato:    4    (4= somma; 5=media)

---

**Qualificare e tutelare il territorio urbano e dintorni anche attraverso le infrastrutture pubbliche**

**Indicatore pluriennale:**

Monitorare l'utilizzo dei bacini di raccolta delle acque piovane: mc di disponibilità annui (Metri cubi)

Target	2019	2020	2021	2022	2023	Val. 2019 intern.	Risultato 2019	Perf. 2019
Aggregato	1800000	1800000	1900000	2000000	2000000		1670000	93
Brisighella								
Casola V.								
Castello B.								
Faenza								
Riolo T.								
Solarolo								
Unione								

**Note prev:**

-Ci si riferisce agli invasi consorziali ad uso irriguo realizzati da parte del Consorzio. I cui dati sono reperibili presso il Consorzio di Bonifica della Romagna Occidentale. I dati non sono scorponabili per Comune interessando spesso le reti al servizio di più Comuni

**Note intern.:**

Dato disponibile solo a fine 2019

**Note cons:**

Ricevuta mail con i dati 2019 dal Consorzio di Bonifica in data 20/01/2020

Codice: P.08.10      Ambito: AREA STRATEGICA  
 Amministratore: Della Godenza - Nicolardi - Pederzoli - Sagrini      Settore: Cultura, Turismo e Promozione economica  
 Tipo: 1 (1= n. a crescere; 2= sì/no; 3= n. a diminuire)      Calcolo dell'aggregato: (4= somma; 5=media)

**Obiettivo annuale:**

Obiettivo annuale non previsto in quanto i Comuni non hanno competenza diretta in materia

**Indicatore annuale:**

Non previsto

	Target 2019	Risultato 2019	Perf. 2019
Aggregato			
Brisighella			
Casola V.			
Castello B.			
Faenza			
Riolo T.			
Solarolo			
Unione			

**Note prev.:**

**Note cons.:**

Codice: A.08.10      Ambito: AREA STRATEGICA  
 Missione: Assetto del territorio ed edilizia abitativa  
 Programma: Urbanistica e assetto del territorio  
 Settore: Cultura, Turismo e Promozione economica  
 Tipo: 0 (1= n. a crescere; 2= sì/no; 3= n. a diminuire)  
 Calcolo dell'aggregato: (4= somma; 5=media)

**Qualificare e tutelare il territorio urbano e dintorni anche attraverso le infrastrutture pubbliche**

**Indicatore pluriennale:**

Adozione della variante al Regolamento Urbanistico ed Edilizio entro il 2019 e del Piano Urbanistico Generale entro il 2021 (si/no)

Target	2019	2020	2021	2022	2023	Val. 2019 interm.	Risultato 2019	Perf. 2019
Aggregato Brisighella	si	no	si			si	si	100
Casola V.								
Castello B.								
Faenza								
Riolo T.								
Solarolo								
Unione	si	no	si			si	si	100

**Note prev.:**

**Note interm.:**

Variante RUE intercomunale con atto Consiglio URF n. 24 del 27/03/2019 e successivo inoltro alla Provincia documento prot. Gen. N. 23227/2019 del 02/04/2019

**Note cons.:**

Si conferma il dato della nota intermedia

Codice: P.08.11      Ambito: AREA STRATEGICA  
 Amministratore: Della Godenza - Nicolardi - Pederzoli - Sagrini      Settore: Territorio  
 Tipo: 2      (1= n. a crescere; 2= si/no; 3= n. a diminuire)      Calcolo dell'aggregato: (4= somma; 5=media)

**Obiettivo annuale:**

Adozione della variante al Regolamento Urbanistico ed Edilizio entro il 2019

**Indicatore annuale:**

Inoltro alla Provincia della Variante AI RUE adottata (si/no)

	Target 2019	Risultato 2019	Perf. 2019
Aggregato	si	si	100
Brisighella			
Casola V.			
Castello B.			
Faenza			
Riolo T.			
Solarolo			
Unione	si	si	100

**Note prev.:**

**Note cons.:**

Variante RUE intercomunale con atto Consiglio URF n. 24 del 27/03/2019 e successivo inoltro alla Provincia documento prot. Gen. N. 23227/2019 del 02/04/2019

Codice: A.08.11      Ambito: AREA STRATEGICA  
 Missione: Assetto del territorio ed edilizia abitativa  
 Programma: Urbanistica e assetto del territorio  
 Settore: Territorio  
 Tipo: 2      (1= n. a crescere; 2= si/no; 3= n. a diminuire)  
 Calcolo dell'aggregato: (4= somma; 5=media)

**Qualificare e tutelare il territorio urbano e dintorni anche attraverso le infrastrutture pubbliche**

**Indicatore pluriennale:**

Prevenzione rischio meteorologico: attivazione di un regolamento/convenzione con i frontisti per la pulizia dei fossi (si/no)

Target	2019	2020	2021	2022	2023	Val. 2019 intern.	Risultato 2019	Perf. 2019
Aggregato	no	si				no	no	
Brisighella								
Casola V.								
Castello B.								
Faenza								
Riolo T.								
Solarolo								
Unione	no	si				no	no	

**Note prev:**

**Note intern.:**

**Note cons:**

Codice: P.08.12      Ambito: AREA STRATEGICA  
 Amministratore: Della Godenza - Nicolardi - Pederzoli - Sagrini      Settore: Lavori Pubblici  
 Tipo: 2    (1= n. a crescere; 2= si/no; 3= n. a diminuire)      Calcolo dell'aggregato: (4= somma; 5=media)

**Obiettivo annuale:**

Predisposizione bozza regolamento di pulizia fossi per la prevenzione rischio meteorologico

**Indicatore annuale:**

Trasmissione con nota protocollo agli Amministratori competenti bozza regolamento di pulizia fossi entro l'anno (si/no)

	Target 2019	Risultato 2019	Perf. 2019
Aggregato	si	si	100
Brisighella			
Casola V.			
Castello B.			
Faenza			
Riolo T.			
Solarolo			
Unione	si	si	100

**Note prev.:**

**Note cons.:**

Nota a Sindaco Nicolardi prot. N. 100809 del 30/12/2019

Codice: A.08.12      Ambito: AREA STRATEGICA  
 Missione: Trasporti e diritto alla mobilità  
 Programma: Viabilità e infrastrutture stradali  
 Settore: Lavori pubblici  
 Tipo: 2    (1= n. a crescere; 2= si/no; 3= n. a diminuire)  
 Calcolo dell'aggregato: (4= somma; 5=media)



**Qualificare e tutelare il territorio urbano e dintorni anche attraverso le infrastrutture pubbliche**

**Indicatore pluriennale:**

Attivazione verifiche di sicurezza periodica di ponti e cavalcavia (si/no)

Target	2019	2020	2021	2022	2023	Val. 2019 intern.	Risultato 2019	Perf. 2019
Aggregato	si					si	si	100
Brisighella								
Casola V.								
Castello B.								
Faenza								
Riolo T.								
Solarolo								
Unione	si					si	si	100

**Note prev.:**

**Note intern.:**

**Note cons.:**

Codice: P.08.13      Ambito: AREA STRATEGICA  
 Amministratore: Della Godenza - Nicolardi - Pederzoli - Sagrini      Settore: Lavori Pubblici  
 Tipo: 2 (1= n. a crescere; 2= si/no; 3= n. a diminuire)      Calcolo dell'aggregato: (4= somma; 5=media)

**Obiettivo annuale:**

Verifica di sicurezza periodica di ponti e cavalcavia

**Indicatore annuale:**

N. ponti oggetto di verifica certificata / Totale ponti di verificare n.123 (%)

	Target 2019	Risultato 2019	Perf. 2019
Aggregato	54	43	80
Brisighella			
Casola V.			
Castello B.			
Faenza			
Riolo T.			
Solarolo			
Unione	54	43	80

**Note prev.:**

Per ponte si intendono ponti e cavalcavia sul territorio dell'Unione Romagna Faentina

**Note cons.:**

Codice: A.08.13      Ambito: AREA STRATEGICA  
 Missione: Trasporti e diritto alla mobilità  
 Programma: Viabilità e infrastrutture stradali  
 Settore: Lavori pubblici  
 Tipo: 1 (1= n. a crescere; 2= si/no; 3= n. a diminuire)  
 Calcolo dell'aggregato: 5 (4= somma; 5=media)

**Promuovere l'inclusione sociale, la partecipazione, il volontariato**

**Indicatore pluriennale:**

Attivare progetti per l'inclusione sociale: N. persone coinvolte in progetti di inclusione sociale

Target	2019	2020	2021	2022	2023	Val. 2019 intern.	Risultato 2019	Perf. 2019
Aggregato	70	70	70	70	70	59	70	100
Brisighella								
Casola V.								
Castello B.								
Faenza								
Riolo T.								
Solarolo								
Unione								

**Note prev:**

Dato consuntivo ultimo disponibile: 71

**Note intern.:**

**Note cons:**

Codice: P.09.01      Ambito: AREA STRATEGICA  
 Amministratore: Malpezzi - Sagrini      Settore: Servizi alla comunità  
 Tipo: 1 (1= n. a crescere; 2= si/no; 3= n. a diminuire)      Calcolo dell'aggregato: (4= somma; 5=media)

**Obiettivo annuale:**

Attivazione progetti per l'inclusione sociale

**Indicatore annuale:**

Progetti per l'inclusione sociale: progetti attivati su totale dei progetti proposti dalle assistenti sociali (%)

	Target 2019	Risultato 2019	Perf. 2019
Aggregato	80	100	100
Brisighella			
Casola V.			
Castello B.			
Faenza			
Riolo T.			
Solarolo			
Unione			

**Note prev.:**

**Note cons.:**

57/57

Codice: A.09.01      Ambito: AREA STRATEGICA  
 Missione: Diritti sociali, politiche sociali e famiglia  
 Programma: Interventi per i soggetti a rischio di esclusione sociale  
 Settore: Servizi alla Comunità  
 Tipo: 1 (1= n. a crescere; 2= si/no; 3= n. a diminuire)  
 Calcolo dell'aggregato: (4= somma; 5=media)

**Promuovere l'inclusione sociale, la partecipazione, il volontariato**

**Indicatore pluriennale:**

Sostenere l'allargamento della consulta delle associazioni di volontariato a livello di Unione: avvio della Consulta entro il 2019 (si/no)

Target	2019	2020	2021	2022	2023	Val. 2019 intern.	Risultato 2019	Perf. 2019
Aggregato	si					si	si	100
Brisighella								
Casola V.								
Castello B.								
Faenza								
Riolo T.								
Solarolo								
Unione	si					si	si	100

**Note prev.:**

**Note intern.:**

**Note cons.:**

Codice: P.09.02      Ambito: AREA STRATEGICA  
 Amministratore: Malpezzi - Sagrini      Settore: Cultura, Turismo e Promozione economica  
 Tipo: 2 (1= n. a crescere; 2= si/no; 3= n. a diminuire)      Calcolo dell'aggregato: (4= somma; 5=media)

**Obiettivo annuale:**

Rinnovare la convenzione con la Consulta del Volontariato del Comune di Faenza.

**Indicatore annuale:**

Trasmissione entro il 31/12/2019, per la successiva approvazione da parte del Consiglio Comunale di Faenza, della proposta di rinnovo della convenzione con la Consulta del Volontariato, redatta in armonia con l'obiettivo pluriennale P.09.02 (si/no)

	Target 2019	Risultato 2019	Perf. 2019
Aggregato	si	si	100
Brisighella			
Casola V.			
Castello B.			
Faenza	si	si	100
Riolo T.			
Solarolo			
Unione			

**Note prev.:**

**Note cons.:**

Codice: A.09.02      Ambito: AREA STRATEGICA  
 Missione: Tutela e valorizzazione dei beni e delle attività culturali  
 Programma: Attività culturali e interventi diversi nel settore culturale  
 Settore: Cultura, Turismo e Promozione economica  
 Tipo: 2 (1= n. a crescere; 2= si/no; 3= n. a diminuire)  
 Calcolo dell'aggregato: (4= somma; 5=media)

**Promuovere l'inclusione sociale, la partecipazione, il volontariato**

**Indicatore pluriennale:**

Sostenere l'associazionismo e il volontariato: finanziamenti l'anno a sostegno delle associazioni con le quali è stata stipulata una convenzione (€)

Target	2019	2020	2021	2022	2023	Val. 2019 intern.	Risultato 2019	Perf. 2019
Aggregato	374480	375480	376480	376480	376480	138415	380230	100
Brisighella	2000	2000	2000	2000	2000	0	18000	100
Casola V.	28000	28000	28000	28000	28000	0	10000	36
Castello B.	16200	17200	18200	18200	18200	1000	12000	74
Faenza	177280	177280	177280	177280	177280	129.415	194830	100
Riolo T.	60000	60000	60000	60000	60000	0	48000	80
Solarolo	10000	10000	10000	10000	10000	8000	16400	100
Unione	81000	81000	81000	81000	81000		81000	100

**Note prev.:**

1) Associazioni sportive e culturali a capo del Settore Cultura e Sport 2) Associazioni di volontariato e promozione sociale a capo del Settore Servizi Sociali: i contributi ammontano a € 81.000 e sono calcolati a livello di distretto sociosanitario dei

**Note intern.:**

Unione: dato non disponibile - I dati potranno essere forniti a fine anno

**Note cons.:**

Settore Cultura e Sport: alcuni dati sono cambiati negli importi perché dei contributi sono stati trasferiti dal Bilancio Comune a Bilancio Unione  
Settore Servizi Sociali: i contributi ammontano a € 81.000 e sono calcolati a livello di distretto sociosanitario

Codice: P.09.03      Ambito: AREA STRATEGICA

Amministratore: Malpezzi - Sagrini      Settore: Servizi alla comunità

Tipo: 1 (1= n. a crescere; 2= sì/no; 3= n. a diminuire)      Calcolo dell'aggregato: 4 (4= somma; 5=media)

**Obiettivo annuale:**

Obiettivo e indicatore assenti perché l'attività per gli uffici dell'Unione si esaurisce con la corresponsione dei fondi

**Indicatore annuale:**

Non previsto

	Target 2019	Risultato 2019	Perf. 2019
Aggregato			
Brisighella			
Casola V.			
Castello B.			
Faenza			
Riolo T.			
Solarolo			
Unione			

**Note prev.:**

**Note cons.:**

Codice: A.09.03

Ambito: AREA STRATEGICA

Missione: Tutela e valorizzazione dei beni e delle attività culturali

Programma: Attività culturali e interventi diversi nel settore culturale

Settore: Servizi alla Comunità

Tipo: 0 (1= n. a crescere; 2= sì/no; 3= n. a diminuire)

Calcolo dell'aggregato: (4= somma; 5=media)

**Promuovere l'inclusione sociale, la partecipazione, il volontariato**

**Indicatore pluriennale:**

Inclusione sociale e lavorativa di persone in condizione di fragilità: N. tirocini tramite Legge 14 attivati su persone supportate nell'anno (%)

Target	2019	2020	2021	2022	2023	Val. 2019 intern.	Risultato 2019	Perf. 2019
Aggregato	88,37	88,37	88,37	88,37	88,37	74,07	94,12	100
Brisighella								
Casola V.								
Castello B.								
Faenza								
Riolo T.								
Solarolo								
Unione								

**Note prev:**

Dato consuntivo ultimo disponibile: 88,37

**Note intern.:**

20 percorsi avviati su 27 domande

**Note cons:**

34 domande presentate e 32 tirocini aperti

Codice: P.09.04      Ambito: AREA STRATEGICA  
 Amministratore: Malpezzi - Sagrini      Settore: Servizi alla comunità  
 Tipo: 1 (1= n. a crescere; 2= sì/no; 3= n. a diminuire)      Calcolo dell'aggregato: (4= somma; 5=media)

**Obiettivo annuale:**

Inclusione sociale e lavorativa di persone in condizione di fragilità

**Indicatore annuale:**

Numero progetti attivati in applicazione della L.R. n 14/2015 (N.)

	Target 2019	Risultato 2019	Perf. 2019
Aggregato	43	84	100
Brisighella			
Casola V.			
Castello B.			
Faenza			
Riolo T.			
Solarolo			
Unione			

**Note prev.:**

Alle persone vengono proposti dei progetti condivisi tra il Settore e il centro per l'impiego, per tirocini lavorativi

**Note cons.:**

Codice: A.09.04      Ambito: AREA STRATEGICA  
 Missione: Diritti sociali, politiche sociali e famiglia  
 Programma: Interventi per i soggetti a rischio di esclusione sociale  
 Settore: Servizi alla Comunità  
 Tipo: 1 (1= n. a crescere; 2= sì/no; 3= n. a diminuire)  
 Calcolo dell'aggregato: (4= somma; 5=media)

**Promuovere l'inclusione sociale, la partecipazione, il volontariato**

**Indicatore pluriennale:**

Potenziare la partecipazione attiva: patti di collaborazione siglati nell'anno (N.)

Target	2019	2020	2021	2022	2023	Val. 2019 intern.	Risultato 2019	Perf. 2019
Aggregato	5	10	13	14	15		1	20
Brisighella		1	1	1	1			
Casola V.		1	1	1	1			
Castello B.		1	1	1	1			
Faenza	5	5	8	9	10	0	1	20
Riolo T.		1	1	1	1			
Solarolo		1	1	1	1			
Unione								

**Note prev:**

**Note intern.:**

**Note cons:**

Codice: P.09.05      Ambito: AREA STRATEGICA  
 Amministratore: Malpezzi - Sagrini      Settore: Legale e Affari istituzionali  
 Tipo: 1 (1= n. a crescere; 2= sì/no; 3= n. a diminuire)      Calcolo dell'aggregato: 4 (4= somma; 5=media)

**Obiettivo annuale:**

Attuare il regolamento sulla gestione dei beni comuni, favorendo il coinvolgimento di soggetti che possano sottoscrivere patti di collaborazione

**Indicatore annuale:**

Numero patti di collaborazione avviati su un numero di proposte di collaborazione presentate (%)

	Target 2019	Risultato 2019	Perf. 2019
Aggregato	100	100	100
Brisighella			
Casola V.			
Castello B.			
Faenza	100	100	100
Riolo T.			
Solarolo			
Unione			

**Note prev.:**

L'avvenuta attivazione consiste nello smistamento della proposta, da parte del Settore Affari istituzionali, al settore competente per la definizione dei contenuti del patto

**Note cons.:**

Codice: A.09.05      Ambito: AREA STRATEGICA  
 Missione: Servizi istituzionali, generali e di gestione  
 Programma: Organi istituzionali  
 Settore: Legale e Affari istituzionali  
 Tipo: 1 (1= n. a crescere; 2= sì/no; 3= n. a diminuire)  
 Calcolo dell'aggregato: 5 (4= somma; 5=media)

**Qualificare i servizi ai cittadini e sviluppare tramite l'Unione un'organizzazione efficiente e orientata al risultato**

**Indicatore pluriennale:**

Qualificare il personale dell'Unione, tramite la formazione: N. dipendenti che hanno partecipato ai corsi di formazione / Totale dipendenti (%)

Target	2019	2020	2021	2022	2023	Val. 2019 intern.	Risultato 2019	Perf. 2019
Aggregato	55	60	65	65	65	35	69,3	100
Brisighella								
Casola V.								
Castello B.								
Faenza								
Riolo T.								
Solarolo								
Unione	55	60	65	65	65	35	69,30	100

**Note prev.:**

**Note intern.:**

**Note cons.:**

343 pari al 69,30% (495 dipendenti al 31.12.2019)

Codice: P.10.01      Ambito: AREA STRATEGICA  
 Amministratore: Tutti i Sindaci      Settore: Organizzazione e Progetti strategici  
 Tipo: 1 (1= n. a crescere; 2= si/no; 3= n. a diminuire)      Calcolo dell'aggregato: 5 (4= somma; 5=media)

**Obiettivo annuale:**

Approvazione del Piano della formazione del personale dipendente dell'Unione della Romagna Faentina entro 31/03/2019

**Indicatore annuale:**

Trasmissione della proposta entro il 20/03/2019, per la successiva approvazione da parte della Giunta dell'URF, del Piano della formazione (si/no)

	Target 2019	Risultato 2019	Perf. 2019
Aggregato	si	no	0
Brisighella			
Casola V.			
Castello B.			
Faenza			
Riolo T.			
Solarolo			
Unione	si	no	0

**Note prev.:**

**Note cons.:**

Approvato con atto di Giunta dell'Unione della Romagna Faentina N. 56 del 28/03/2019

Codice: A.10.01      Ambito: AREA STRATEGICA  
 Missione: Servizi istituzionali, generali e di gestione  
 Programma: Risorse umane  
 Settore: Organizzazione e Progetti strategici  
 Tipo: 2 (1= n. a crescere; 2= si/no; 3= n. a diminuire)  
 Calcolo dell'aggregato: (4= somma; 5=media)

**Qualificare i servizi ai cittadini e sviluppare tramite l'Unione un'organizzazione efficiente e orientata al risultato**

**Indicatore pluriennale:**

Aumentare l'innovazione tecnologica dei sistemi informativi dell'Unione: N. innovazioni applicative effettuate sui sistemi informativi l'anno / N. interventi programmati e finanziati (%)

Target	2019	2020	2021	2022	2023	Val. 2019 intern.	Risultato 2019	Perf. 2019
Aggregato	100	100	100	100	100	40	100	100
Brisighella								
Casola V.								
Castello B.								
Faenza								
Riolo T.								
Solarolo								
Unione	100	100	100	100	100	40	100	100

**Note prev:**

-Verranno presi in esame gli interventi di innovazione informatica previsti nella programmazione annuale

**Note intern.:**

**Note cons:**

Codice: P.10.02      Ambito: AREA STRATEGICA  
 Amministratore: Tutti i Sindaci      Settore: Demografia, Relazioni con il pubblico e Innovazione tecnologica  
 Tipo: 1 (1= n. a crescere; 2= si/no; 3= n. a diminuire)      Calcolo dell'aggregato: 5 (4= somma; 5=media)

**Obiettivo annuale:**

Nuovi applicativi attivati nell'anno

**Indicatore annuale:**

N. applicativi/servizi informatici attivati

	Target 2019	Risultato 2019	Perf. 2019
Aggregato	1	2	100
Brisighella			
Casola V.			
Castello B.			
Faenza			
Riolo T.			
Solarolo			
Unione	1	2	100

**Note prev.:**

Per nuovi applicativi si intendono quelli oggetto dispiegamento agli enti dell'Unione e quelli di nuova installazione anche in sostituzione di precedenti, tranne casi particolari la programmazione è unica per tutti gli enti

**Note cons.:**

E' stato attivato l'applicativo e-civis per la gestione dei servizi scolastici e dell'infanzia per tutti i Comuni (portale al cittadino e backoffice) ed è stato completato il dispiegamento per programma di gestione dei servizi cimiteriali sui Comuni di Brisighella, Casola Valsenio, Castel Bolognese e Solarolo

Codice: A.10.02      Ambito: AREA STRATEGICA  
 Missione: Servizi istituzionali, generali e di gestione  
 Programma: Statistica e sistemi informativi  
 Settore: Demografia, Relazioni con il pubblico e Innovazione tecnologica  
 Tipo: 1 (1= n. a crescere; 2= si/no; 3= n. a diminuire)  
 Calcolo dell'aggregato: 4 (4= somma; 5=media)



**Qualificare i servizi ai cittadini e sviluppare tramite l'Unione un'organizzazione efficiente e orientata al risultato**

**Indicatore pluriennale:**

Avviare l'attività degli sportelli polifunzionali: procedimenti gestiti (N.)

Target	2019	2020	2021	2022	2023	Val. 2019 intern.	Risultato 2019	Perf. 2019
Aggregato	66,5	100	120	120	120	53,67	60,33	91
Brisighella	62	100	120	120	120	55	55	89
Casola V.	68	100	120	120	120	55	63	93
Castello B.	69	100	120	120	120	54	62	90
Faenza	64	100	120	120	120	50	58	91
Riolo T.	68	100	120	120	120	54	62	91
Solarolo	68	100	120	120	120	54	62	91
Unione								

**Note prev.:**

-Identifica il n. di procedimenti evasi allo sportello polifunzionale

**Note intern.:**

**Note cons.:**

Codice: P.10.03      Ambito: AREA STRATEGICA  
 Amministratore: Tutti i Sindaci      Settore: Demografia, Relazioni con il pubblico e Innovazione tecnologica  
 Tipo: 1 (1= n. a crescere; 2= si/no; 3= n. a diminuire)      Calcolo dell'aggregato: 5 (4= somma; 5=media)

**Obiettivo annuale:**

Numero di sportelli attivati sul territorio

**Indicatore annuale:**

Numero di postazioni adibite a sportello polifunzionale (N.)

	Target 2019	Risultato 2019	Perf. 2019
Aggregato	21	21	100
Brisighella	3	3	100
Casola V.	2	2	100
Castello B.	3	3	100
Faenza	9	9	100
Riolo T.	2	2	100
Solarolo	2	2	100
Unione			

**Note prev.:**

**Note cons.:**

Codice: A.10.03      Ambito: AREA STRATEGICA  
 Missione: Servizi istituzionali, generali e di gestione  
 Programma: Servizio elettorale e consultazioni popolari - anagrafe e stato ci  
 Settore: Demografia, Relazioni con il pubblico e Innovazione tecnologica  
 Tipo: 1 (1= n. a crescere; 2= si/no; 3= n. a diminuire)  
 Calcolo dell'aggregato: 4 (4= somma; 5=media)

**Qualificare i servizi ai cittadini e sviluppare tramite l'Unione un'organizzazione efficiente e orientata al risultato**

**Indicatore pluriennale:**

Attuazione dei piani di comunicazione interna ed esterna nell'anno di riferimento: interventi effettuati su quelli previsti (%)

Target	2019	2020	2021	2022	2023	Val. 2019 intern.	Risultato 2019	Perf. 2019
Aggregato	80	80	80	80	80	50	100	100
Brisighella								
Casola V.								
Castello B.								
Faenza								
Riolo T.								
Solarolo								
Unione	80	80	80	80	80	50	100	100

**Note prev:**

-L'indicatore misura in termini percentuali la realizzazione dei piani di comunicazione interna ed esterna. All'interno dei piani verranno individuate le azioni da realizzare nell'anno di riferimento oggetto di misurazione.

**Note intern.:**

**Note cons:**

Codice: P.10.04      Ambito: AREA STRATEGICA  
 Amministratore: Tutti i Sindaci      Settore: Demografia, Relazioni con il pubblico e Innovazione tecnologica  
 Tipo: 1 (1= n. a crescere; 2= si/no; 3= n. a diminuire)      Calcolo dell'aggregato: 5 (4= somma; 5=media)

**Obiettivo annuale:**

Individuazione del piano di comunicazione interna-esterna per il biennio 2019-2020

**Indicatore annuale:**

Proposta di piano comunicazione interna-esterna entro i primi 7 mesi dell'anno (n. mesi)

	Target 2019	Risultato 2019	Perf. 2019
Aggregato	7	5	100
Brisighella			
Casola V.			
Castello B.			
Faenza			
Riolo T.			
Solarolo			
Unione	7	5	100

**Note prev.:**

**Note cons.:**

Deliberazione n. 80 del 09/05/2019

Codice: A.10.04      Ambito: AREA STRATEGICA  
 Missione: Servizi istituzionali, generali e di gestione  
 Programma: Organi istituzionali  
 Settore: Demografia, Relazioni con il pubblico e Innovazione tecnologica  
 Tipo: 3 (1= n. a crescere; 2= si/no; 3= n. a diminuire)  
 Calcolo dell'aggregato: 5 (4= somma; 5=media)

**Qualificare i servizi ai cittadini e sviluppare tramite l'Unione un'organizzazione efficiente e orientata al risultato**

**Indicatore pluriennale:**

Agenda digitale locale: attuazione piano annuale (% di realizzazione)

Target	2019	2020	2021	2022	2023	Val. 2019 intern.	Risultato 2019	Perf. 2019
Aggregato	80	80	80	80	80	62	93,03	100
Brisighella								
Casola V.								
Castello B.								
Faenza								
Riolo T.								
Solarolo								
Unione	80	80	80	80	80	62	93,03	100

**Note prev.:**

-L'agenda digitale locale fa riferimento al piano nazionale: <http://www.agid.gov.it/agenda-digitale/agenda-digitale-italiana>. Il sotto progetto 2.1.6 "Fornire servizi online per l'accesso agli atti di Polizia Giudiziaria" è da riformulare in "Fornire servizi online per richiesta atti (rilievi) degli incidenti stradali"

**Note intern.:**

**Note cons.:**

Codice: P.10.05      Ambito: AREA STRATEGICA  
 Amministratore: Tutti i Sindaci      Settore: Demografia, Relazioni con il pubblico e Innovazione tecnologica  
 Tipo: 1 (1= n. a crescere; 2= si/no; 3= n. a diminuire)      Calcolo dell'aggregato: 5 (4= somma; 5=media)

**Obiettivo annuale:**

Individuazione del piano annuale "Agenda digitale locale" e attuazione delle iniziative in esso contenute

**Indicatore annuale:**

Proposta di piano entro i primi 7 mesi dell'anno (n. mesi)

	Target 2019	Risultato 2019	Perf. 2019
Aggregato	7	5	100
Brisighella			
Casola V.			
Castello B.			
Faenza			
Riolo T.			
Solarolo			
Unione	7	5	100

**Note prev.:**

**Note cons.:**

Piano Attuativo 2019-2020 dell'Agenda Digitale Locale dell'Unione della Romagna Faentina approvato con delibera di Giunta dell'Unione n. 91 del 23/05/2019.

<http://www.romagnafaentina.it/Progetti-strategici/Agenda-Digitale-Locale/Piani-attuativi>

Codice: A.10.05      Ambito: AREA STRATEGICA  
 Missione: Servizi istituzionali, generali e di gestione  
 Programma: Statistica e sistemi informativi  
 Settore: Demografia, Relazioni con il pubblico e Innovazione tecnologica  
 Tipo: 3 (1= n. a crescere; 2= si/no; 3= n. a diminuire)  
 Calcolo dell'aggregato: 5 (4= somma; 5=media)

**Qualificare i servizi ai cittadini e sviluppare tramite l'Unione un'organizzazione efficiente e orientata al risultato**

**Indicatore pluriennale:**

Qualificare i servizi ai cittadini tramite l'uniformazione dei regolamenti: N. regolamenti uniformati / N. regolamenti (%)

Target	2019	2020	2021	2022	2023	Val. 2019 intern.	Risultato 2019	Perf. 2019
Aggregato	60	75	100	100	100	60	63	100
Brisighella								
Casola V.								
Castello B.								
Faenza								
Riolo T.								
Solarolo								
Unione	60	75	100	100	100	60	63	100

**Note prev.:**

**Note intern.:**

**Note cons.:**

Codice: P.10.06      Ambito: AREA STRATEGICA  
 Amministratore: Tutti i Sindaci      Settore: Organizzazione e Progetti strategici  
 Tipo: 1 (1= n. a crescere; 2= si/no; 3= n. a diminuire)      Calcolo dell'aggregato: 5 (4= somma; 5=media)

**Obiettivo annuale:**

Uniformazione dei regolamenti comunali in materia di affari generali tramite l'adozione di regolamenti dell'Unione della Romagna Faentina

**Indicatore annuale:**

N. regolamenti uniformati / N. regolamenti (%) entro il 31.12.2019

	Target 2019	Risultato 2019	Perf. 2019
Aggregato	100	50	50
Brisighella			
Casola V.			
Castello B.			
Faenza			
Riolo T.			
Solarolo			
Unione	100	50	50

**Note prev.:**

Regolamenti in materia di affari generali

**Note cons.:**

Sono stati uniformati gli statuti comunali e non i regolamenti

Codice: A.10.06      Ambito: AREA STRATEGICA  
 Missione: Servizi istituzionali, generali e di gestione  
 Programma: Risorse umane  
 Settore: Organizzazione e Progetti strategici  
 Tipo: 1 (1= n. a crescere; 2= si/no; 3= n. a diminuire)  
 Calcolo dell'aggregato: 5 (4= somma; 5=media)

**Qualificare i servizi ai cittadini e sviluppare tramite l'Unione un'organizzazione efficiente e orientata al risultato**

**Indicatore pluriennale:**

Qualificare i servizi ai cittadini tramite la elaborazione di progetti strategici: N. progetti ammessi a finanziamento

Target	2019	2020	2021	2022	2023	Val. 2019 intern.	Risultato 2019	Perf. 2019
Aggregato	3	3	3	3	3	0	2	67
Brisighella								
Casola V.								
Castello B.								
Faenza								
Riolo T.								
Solarolo								
Unione	3	3	3	3	3	0	2	67

**Note prev:**

La programmazione è unica per tutti gli enti

**Note intern.:**

Progetti in attesa di esito circa il finanziamento

**Note cons:**

Urb securities e piano strategico

Codice: P.10.07      Ambito: AREA STRATEGICA  
 Amministratore: Tutti i Sindaci      Settore: Organizzazione e Progetti strategici  
 Tipo: 1 (1= n. a crescere; 2= si/no; 3= n. a diminuire)      Calcolo dell'aggregato: 4 (4= somma; 5=media)

**Obiettivo annuale:**

Elaborazione e realizzazione di progetti strategici per finanziamenti europei, nazionali, regionali e privati

**Indicatore annuale:**

N. progetti elaborati e presentati all' Autorità o all' Ente gestore entro il 31/12

	Target 2019	Risultato 2019	Perf. 2019
Aggregato	4	4	100
Brisighella			
Casola V.			
Castello B.			
Faenza			
Riolo T.			
Solarolo			
Unione	4	4	100

**Note prev.:**

**Note cons.:**

Urb security, Engine, piano strategico, shaping fair city

Codice: A.10.07      Ambito: AREA STRATEGICA  
 Missione: Relazioni internazionali  
 Programma: Relazioni internazionali e Cooperazione allo sviluppo  
 Settore: Organizzazione e Progetti strategici  
 Tipo: 1 (1= n. a crescere; 2= si/no; 3= n. a diminuire)  
 Calcolo dell'aggregato: 4 (4= somma; 5=media)

**Qualificare i servizi ai cittadini e sviluppare tramite l'Unione un'organizzazione efficiente e orientata al risultato**

**Indicatore pluriennale:**

Mantenimento/Riduzione dei tempi di attesa agli sportelli polifunzionali rispetto l'anno precedente (si/no)

Target	2019	2020	2021	2022	2023	Val. 2019 intern.	Risultato 2019	Perf. 2019
Aggregato	no	si	si	si	si	no	no	
Brisighella								
Casola V.								
Castello B.								
Faenza								
Riolo T.								
Solarolo								
Unione	no	si	si	si	si	no	no	

**Note prev.:**

**Note intern.:**

Rilevabile dal 2020

**Note cons.:**

Codice: P.10.08      Ambito: AREA STRATEGICA  
 Amministratore: Tutti i Sindaci      Settore: Demografia, Relazioni con il pubblico e Innovazione tecnologica  
 Tipo: 2    (1= n. a crescere; 2= si/no; 3= n. a diminuire)      Calcolo dell'aggregato:      (4= somma; 5=media)

**Obiettivo annuale:**

Attivazione sistemi di misura per lo sportello polifunzionale

**Indicatore annuale:**

Attivazione sistemi di misura dei tempi di attesa presso lo sportello polifunzionale di ogni Comune dell'Unione della Romagna Faentina (N. comuni attivati)

	Target 2019	Risultato 2019	Perf. 2019
Aggregato	5	5	100
Brisighella			
Casola V.	1	1	100
Castello B.	1	1	100
Faenza	1	1	100
Riolo T.	1	1	100
Solarolo	1	1	100
Unione			

**Note prev.:**

**Note cons.:**

Codice: A.10.08      Ambito: AREA STRATEGICA  
 Missione: Servizi istituzionali, generali e di gestione  
 Programma: Servizio elettorale e consultazioni popolari - anagrafe e stato ci  
 Settore: Demografia, Relazioni con il pubblico e Innovazione tecnologica  
 Tipo: 1    (1= n. a crescere; 2= si/no; 3= n. a diminuire)  
 Calcolo dell'aggregato: 4    (4= somma; 5=media)

**Qualificare i servizi ai cittadini e sviluppare tramite l'Unione un'organizzazione efficiente e orientata al risultato**

**Indicatore pluriennale:**

Media performance annuale degli obiettivi annuali di buon andamento e imparzialità dell'amministrazione (%)

Target	2019	2020	2021	2022	2023	Val. 2019 intern.	Risultato 2019	Perf. 2019
Aggregato	100	100	100	100	100		94	94
Brisighella								
Casola V.								
Castello B.								
Faenza								
Riolo T.								
Solarolo								
Unione								

**Note prev:**

**Note intern.:**

N.D. - Dato rilevabile a consuntivo

**Note cons:**

Codice: P.10.09      Ambito: AREA STRATEGICA  
 Amministratore: Tutti i Sindaci      Settore: -  
 Tipo: 1 (1= n. a crescere; 2= si/no; 3= n. a diminuire)      Calcolo dell'aggregato: (4= somma; 5=media)

**Obiettivo annuale:**

Elaborazione programma per convegno nazionale sull'Unione

**Indicatore annuale:**

Presentazione alla Giunta dell'URF del programma del convegno e delle azioni promozionali entro il 30/01/2019 (si/no)

	Target 2019	Risultato 2019	Perf. 2019
Aggregato	si	si	100
Brisighella			
Casola V.			
Castello B.			
Faenza			
Riolo T.			
Solarolo			
Unione	si	si	100

**Note prev.:**

Per presentazione si intende invio tramite email ai Sindaci dell'URF

**Note cons.:**

Codice: A.10.09      Ambito: AREA STRATEGICA  
 Missione: Relazioni internazionali  
 Programma: Relazioni internazionali e Cooperazione allo sviluppo  
 Settore: Organizzazione e Progetti strategici  
 Tipo: 2 (1= n. a crescere; 2= si/no; 3= n. a diminuire)  
 Calcolo dell'aggregato: (4= somma; 5=media)

Qualificare i servizi ai cittadini e sviluppare tramite l'Unione un'organizzazione efficiente e orientata al risultato

**Obiettivo annuale:**

Gestione informatizzata delle procedure di gara in esecuzione di quanto previsto dall'art. 40, comma 2 del D.Lgs. n. 50/2016

**Indicatore annuale:**

% di procedure di gara gestite sulle piattaforme telematiche sul totale delle gare avviate (%)

	Target 2019	Risultato 2019	Perf. 2019
Aggregato	95	100	100
Brisighella			
Casola V.			
Castello B.			
Faenza			
Riolo T.			
Solarolo			
Unione	95	100	100

**Note prev.:**

**Note cons.:**

tutte le gare avviate dalla stazione appaltante per unione e comuni ad essa aderenti nell'anno 2019 sono state gestite su piattaforme telematiche - Sitar o Intercent-

Codice: A.10.10      Ambito: AREA STRATEGICA

Missione: Servizi istituzionali, generali e di gestione

Programma: Altri servizi generali

Settore: Legale e affari istituzionali

Tipo: 1 (1= n. a crescere; 2= sì/no; 3= n. a diminuire)

Calcolo dell'aggregato: 5 (4= somma; 5=media)



Qualificare i servizi ai cittadini e sviluppare tramite l'Unione un'organizzazione efficiente e orientata al risultato

**Obiettivo annuale:**

Aggiornamento del nuovo regolamento per la disciplina dei diritti di visura connessi alle istanze di accesso, uniforme a livello di Unione

**Indicatore annuale:**

Trasmissione entro il 31/12/2019, per la successiva approvazione da parte degli organi istituzionali di competenza, della bozza definitiva di aggiornamento del nuovo regolamento per la disciplina dei diritti di visura connessi alle istanze di accesso, uniforme a livello di Unione (si/no)

	Target 2019	Risultato 2019	Perf. 2019
Aggregato	si	si	100
Brisighella			
Casola V.			
Castello B.			
Faenza			
Riolo T.			
Solarolo			
Unione	si	si	100

**Note prev.:**

**Note cons.:**

Approvazione atto di Giunta dell' URF n. 197 del 19/12/2019

Codice: A.10.11                      Ambito: AREA STRATEGICA

Missione: Servizi istituzionali, generali e di gestione

Programma: Segreteria generale

Settore: Legale e affari istituzionali

Tipo: 2    (1= n. a crescere; 2= si/no; 3= n. a diminuire)

Calcolo dell'aggregato:                      (4= somma; 5=media)

Qualificare i servizi ai cittadini e sviluppare tramite l'Unione un'organizzazione efficiente e orientata al risultato

**Obiettivo annuale:**  
Informatizzazione dei procedimenti dei servizi alla persona

**Indicatore annuale:**  
Attivazione dei procedimenti informatici per gestione residenzialità, disabili, assistenza domiciliare, integrazione scolastica (si/no)

	Target 2019	Risultato 2019	Perf. 2019
Aggregato	si	si	100
Brisighella			
Casola V.			
Castello B.			
Faenza			
Riolo T.			
Solarolo			
Unione	si	si	100

**Note prev.:**  
L'avvenuta attivazione è riscontrabile dall'inserimento nel desktop dei dipendenti abilitati dell'icona dell'applicativo

**Note cons.:**

---

Codice: A.10.12      Ambito: AREA STRATEGICA  
Missione: Diritti sociali, politiche sociali e famiglia  
Programma: Programmazione e governo della rete dei servizi sociosanitari e  
Settore: Servizi alla Comunità  
Tipo: 2    (1= n. a crescere; 2= si/no; 3= n. a diminuire)  
Calcolo dell'aggregato:                    (4= somma; 5=media)

Qualificare i servizi ai cittadini e sviluppare tramite l'Unione un'organizzazione efficiente e orientata al risultato

**Obiettivo annuale:**

Predisposizione piano sovracomunale di protezione civile

**Indicatore annuale:**

Invio con nota protocollo agli Amministratori competenti della proposta di piano sovracomunale di protezione civile (si/no)

	Target 2019	Risultato 2019	Perf. 2019
Aggregato	si	si	100
Brisighella			
Casola V.			
Castello B.			
Faenza			
Riolo T.			
Solarolo			
Unione	si	si	100

**Note prev.:**

**Note cons.:**

Deliberazione Consiglio Unione N. 21 del 27/03/2019

Codice: A.10.13      Ambito: AREA STRATEGICA

Missione: Servizi istituzionali, generali e di gestione

Programma: Ufficio tecnico

Settore: Lavori pubblici

Tipo: 2    (1= n. a crescere; 2= si/no; 3= n. a diminuire)

Calcolo dell'aggregato:                    (4= somma; 5=media)

Qualificare i servizi ai cittadini e sviluppare tramite l'Unione un'organizzazione efficiente e orientata al risultato

**Obiettivo annuale:**

Predisposizione proposta di esternalizzazione di concessione per il recupero delle entrate da canoni di concessione suolo pubblico del Comune di Faenza.

**Indicatore annuale:**

Invio con nota protocollo agli Amministratori competenti della proposta di esternalizzazione di concessione per il recupero delle entrate da canoni di concessione suolo pubblico del Comune di Faenza (si/no)

	Target 2019	Risultato 2019	Perf. 2019
Aggregato	si	si	100
Brisighella			
Casola V.			
Castello B.			
Faenza	si	si	100
Riolo T.			
Solarolo			
Unione			

**Note prev.:**

---

**Note cons.:**

Nota ad Ass. Zivieri prot. N. 100805 del 30/12/2019

Codice: A.10.14                      Ambito: AREA STRATEGICA

Missione: Servizi istituzionali, generali e di gestione

Programma: Ufficio tecnico

Settore: Lavori pubblici

Tipo: 2    (1= n. a crescere; 2= si/no; 3= n. a diminuire)

Calcolo dell'aggregato:                      (4= somma; 5=media)

Qualificare i servizi ai cittadini e sviluppare tramite l'Unione un'organizzazione efficiente e orientata al risultato

**Obiettivo annuale:**  
Approvazione della carta dei servizi alla persona

**Indicatore annuale:**  
Pubblicazione della carta dei servizi alla persona sul sito istituzionale dell'Unione entro il 31/12/2019 (si/no)

	Target 2019	Risultato 2019	Perf. 2019
Aggregato	si	no	0
Brisighella			
Casola V.			
Castello B.			
Faenza			
Riolo T.			
Solarolo			
Unione	si	no	0

**Note prev.:**

**Note cons.:**

---

Codice: A.10.15      Ambito: AREA STRATEGICA  
Missione: Diritti sociali, politiche sociali e famiglia  
Programma: Programmazione e governo della rete dei servizi sociosanitari e  
Settore: Servizi alla Comunità  
Tipo: 2    (1= n. a crescere; 2= si/no; 3= n. a diminuire)  
Calcolo dell'aggregato:                    (4= somma; 5=media)

Qualificare i servizi ai cittadini e sviluppare tramite l'Unione un'organizzazione efficiente e orientata al risultato

**Obiettivo annuale:**

Servizi all'infanzia: migrazione dei capitoli di bilancio di entrata e spesa dai bilanci comunali a quello dell'unione

**Indicatore annuale:**

Trasmissione all'ufficio ragioneria degli importi di bilancio da migrare entro il 31/12/2019 (si/no)

	Target 2019	Risultato 2019	Perf. 2019
Aggregato	si	si	100
Brisighella			
Casola V.			
Castello B.			
Faenza			
Riolo T.			
Solarolo			
Unione	si	si	100

**Note prev.:**

Si tratta della migrazione dei capitoli di bilancio di entrata e spesa dai bilanci comunali a quello dell'unione, relativamente ai servizi all'infanzia

**Note cons.:**

Codice: A.10.16                      Ambito: AREA STRATEGICA

Missione: Istruzione e diritto allo studio

Programma: Servizi ausiliari all'istruzione

Settore: Servizi alla Comunità

Tipo: 2    (1= n. a crescere; 2= si/no; 3= n. a diminuire)

Calcolo dell'aggregato:                      (4= somma; 5=media)

Qualificare i servizi ai cittadini e sviluppare tramite l'Unione un'organizzazione efficiente e orientata al risultato

**Obiettivo annuale:**

Servizi all'istruzione: migrazione dei capitoli di bilancio di entrata e spesa dai bilanci comunali a quello dell'unione

**Indicatore annuale:**

Trasmissione all'ufficio ragioneria degli importi di bilancio da migrare entro il 31/12/2019 (si/no)

	Target 2019	Risultato 2019	Perf. 2019
Aggregato	si	si	100
Brisighella			
Casola V.			
Castello B.			
Faenza			
Riolo T.			
Solarolo			
Unione	si	si	100

**Note prev.:**

Si tratta della migrazione dei capitoli di bilancio di entrata e spesa dai bilanci comunali a quello dell'unione, relativamente ai servizi all'istruzione

**Note cons.:**

Codice: A.10.17      Ambito: AREA STRATEGICA

Missione: Istruzione e diritto allo studio

Programma: Servizi ausiliari all'istruzione

Settore: Servizi alla Comunità

Tipo: 2      (1= n. a crescere; 2= si/no; 3= n. a diminuire)

Calcolo dell'aggregato:      (4= somma; 5=media)

Qualificare i servizi ai cittadini e sviluppare tramite l'Unione un'organizzazione efficiente e orientata al risultato

**Obiettivo annuale:**

Revisione dello Statuto comunale di Faenza, in coerenza con lo Statuto dell'Unione

**Indicatore annuale:**

Trasmissione entro il 31/12/2019, per la successiva approvazione da parte degli organi istituzionali di competenza, della bozza definitiva di aggiornamento dello schema di Statuto del Comune di Faenza (si/no)

	Target 2019	Risultato 2019	Perf. 2019
Aggregato	si	si	100
Brisighella			
Casola V.			
Castello B.			
Faenza	si	si	100
Riolo T.			
Solarolo			
Unione			

**Note prev.:**

**Note cons.:**

Revisione effettuata con delibera consiliare n. 59 del 2019

Codice: A.10.18                      Ambito: AREA STRATEGICA

Missione: Servizi istituzionali, generali e di gestione

Programma: Organi istituzionali

Settore: Legale e affari istituzionali

Tipo: 2    (1= n. a crescere; 2= si/no; 3= n. a diminuire)

Calcolo dell'aggregato:                      (4= somma; 5=media)



Qualificare i servizi ai cittadini e sviluppare tramite l'Unione un'organizzazione efficiente e orientata al risultato

**Obiettivo annuale:**

Implementazione degli acquisti gestiti in forma centralizzata per servizi e beni di interesse trasversale a più Settori

**Indicatore annuale:**

N. procedure (gare o adesione a centrali uniche di committenza) di acquisto di beni o servizi per l'Unione (N.)

	Target 2019	Risultato 2019	Perf. 2019
Aggregato	3	3	100
Brisighella			
Casola V.			
Castello B.			
Faenza			
Riolo T.			
Solarolo			
Unione	3	3	100

**Note prev.:**

Cancelleria e stampati, telefonia e assicurazioni polizze RCT e RCO

**Note cons.:**

Cancelleria e stampati, telefonia e assicurazioni polizze RCT e RCO

Codice: A.10.19      Ambito: AREA STRATEGICA

Missione: Servizi istituzionali, generali e di gestione

Programma: Gestione economica, finanziaria, programmazione, provveditor

Settore: Legale e affari istituzionali

Tipo: 1 (1= n. a crescere; 2= sì/no; 3= n. a diminuire)

Calcolo dell'aggregato: 4 (4= somma; 5=media)

Qualificare i servizi ai cittadini e sviluppare tramite l'Unione un'organizzazione efficiente e orientata al risultato

**Obiettivo annuale:**

Sistema Unione-Comuni: progetto controllo di gestione. Conclusione studio di fattibilità e fase di test e attivazione controllo

**Indicatore annuale:**

Adeguamento del bilancio 2019 alla nuova codifica dei centri di costo analitici entro 31/12/2019

	Target 2019	Risultato 2019	Perf. 2019
Aggregato	si	si	100
Brisighella			
Casola V.			
Castello B.			
Faenza			
Riolo T.			
Solarolo			
Unione	si	si	100

**Note prev.:**

In questo momento si ipotizza l'adeguamento del solo bilancio dell'Unione. In corso d'anno si valuterà se sussistono le condizioni per un allargamento del dispiegamento sui bilanci dei Comuni

**Note cons.:**

Entro il 31/12/2019 è stata caricata la nuova codifica dei centri analitici nel bilancio URF

Codice: A.10.20

Ambito: AREA STRATEGICA

Missione: Servizi istituzionali, generali e di gestione

Programma: Gestione economica, finanziaria, programmazione, provveditor

Settore: Finanziario

Tipo: 2 (1= n. a crescere; 2= si/no; 3= n. a diminuire)

Calcolo dell'aggregato: (4= somma; 5=media)

Qualificare i servizi ai cittadini e sviluppare tramite l'Unione un'organizzazione efficiente e orientata al risultato

**Obiettivo annuale:**

Sistema Unione-Comuni: progetto controllo di gestione. Conclusione studio di fattibilità e fase di test e attivazione controllo

**Indicatore annuale:**

Definizione nuova codifica dei centri di costo analitici 2019/2021 e conseguente invio studio di fattibilità su progetto controllo di gestione entro il 30/6/2019

	Target 2019	Risultato 2019	Perf. 2019
Aggregato	si	si	100
Brisighella			
Casola V.			
Castello B.			
Faenza			
Riolo T.			
Solarolo			
Unione	si	si	100

**Note prev.:**

Invio tramite mail al Presidente e al Coordinatore

**Note cons.:**

Codice: A.10.21

Ambito: AREA STRATEGICA

Missione: Servizi istituzionali, generali e di gestione

Programma: Gestione economica, finanziaria, programmazione, provveditor

Settore: Finanziario

Tipo: 2 (1= n. a crescere; 2= si/no; 3= n. a diminuire)

Calcolo dell'aggregato: (4= somma; 5=media)

Qualificare i servizi ai cittadini e sviluppare tramite l'Unione un'organizzazione efficiente e orientata al risultato

**Obiettivo annuale:**

Attuazione obiettivi PRT – Definizione regolamento omogeneo istituti deflattivi del contenzioso, reclamo e mediazione, rateazione e regime sanzionatorio entrate tributarie

**Indicatore annuale:**

Percentuale di Comuni che approveranno il regolamento istituti deflattivi entro il termine fissato dalla legge per l'approvazione del bilancio 2019

	Target 2019	Risultato 2019	Perf. 2019
Aggregato	100	100	100
Brisighella			
Casola V.			
Castello B.			
Faenza			
Riolo T.			
Solarolo			
Unione			

**Note prev.:**

**Note cons.:**

Brisighella: C.C. N. 16 del 22/03/2019 -Casola V.: C.C. N. 17 del 26/03/2019 -Castel B.: C.C. N. 14 del 26/03/2019 -Faenza: C.C. N. 24 del 21/03/2019 -Riolo T.: C.C. N. 15 del 26/03/2019 -Solarolo: C.C. N. 15 del 22/03/2019

Codice: A.10.22

Ambito: AREA STRATEGICA

Missione: Servizi istituzionali, generali e di gestione

Programma: Gestione delle entrate tributarie e servizi fiscali

Settore: Finanziario

Tipo: 1 (1= n. a crescere; 2= si/no; 3= n. a diminuire)

Calcolo dell'aggregato: (4= somma; 5=media)

Qualificare i servizi ai cittadini e sviluppare tramite l'Unione un'organizzazione efficiente e orientata al risultato

**Obiettivo annuale:**

Individuazione delle priorità in materia patrimoniale di diversi enti per una efficiente ed efficace programmazione delle attività del Servizio Patrimonio nell'anno 2019.

**Indicatore annuale:**

Predisposizione e invio alla Giunta dell'Unione di un programma quadrimestrale delle priorità con individuazione - per singolo ente - di N. 2 o N. 6 pratiche fondamentali da presidiare nel periodo successivo (sì/no)

	Target 2019	Risultato 2019	Perf. 2019
Aggregato	sì	sì	100
Brisighella			
Casola V.			
Castello B.			
Faenza			
Riolo T.			
Solarolo			
Unione	sì	sì	100

**Note prev.:**

Il numero di tali pratiche è fissato in 6 per il comune di Faenza e in 2 per ciascuno degli altri comuni in considerazione della consistenza patrimoniale e della rilevanza intrinseca delle pratiche. Il Servizio proporrà l'individuazione delle pratiche che si considerano di massima rilevanza e di cui risulti fondamentale il presidio e la conclusione nei termini del quadrimestre successivo. Le singole amministrazioni potranno confermare quanto proposto o modificarlo nel rispetto di quanto sopra. Al termine del quadrimestre il servizio patrimonio relazionerà su quanto avvenuto nel quadrimestre precedente e chiederà nuove indicazioni per il quadrimestre successivo. Qualora nel quadrimestre sia necessario inserire una nuova priorità quest'ultima dovrà sostituire una priorità già prevista. Data l'impostazione dell'indicatore, il medesimo non ha la natura di esaurire l'attività svolta dal servizio per il singolo ente e nel suo insieme: esso è focalizzato a favorire l'emersione delle priorità di lavoro e concentrare, quindi, l'attività, del servizio negli ambiti di maggiore interesse per le singole amministrazioni.

Avvio del nuovo indicatore dal 01/09/2019 per il terzo quadrimestre 2019.

**Note cons.:**

creata apposita cartella intersettoriale per inserire le relative tabelle distinte per ogni Comune dell' URF

Codice: A.10.23

Ambito: AREA STRATEGICA

**Qualificare i servizi ai cittadini e sviluppare tramite l'Unione un'organizzazione efficiente e orientata al risultato**

Missione: Servizi istituzionali, generali e di gestione

Programma: Gestione dei beni demaniali e patrimoniali

Settore: Finanziario

Tipo: 2 (1= n. a crescere; 2= si/no; 3= n. a diminuire)

Calcolo dell'aggregato: (4= somma; 5=media)

**Obiettivo annuale:**

Aggiornamento/revisione della struttura organizzativa dell'Unione della Romagna Faentina

**Indicatore annuale:**

Trasmissione della proposta entro il 15/12/2019, per la successiva approvazione da parte della Giunta dell'URF, della proposta di revisione organizzativa dell'URF (organigramma e funzionigramma)

	Target 2019	Risultato 2019	Perf. 2019
Aggregato	si	si	100
Brisighella			
Casola V.			
Castello B.			
Faenza			
Riolo T.			
Solarolo			
Unione	si	si	100

**Note prev.:**

---

**Note cons.:**

Verbale Giunta Unione della Romagna Faentina del 12/12/2019

Codice: A.10.25

Ambito: AREA STRATEGICA

Missione: Servizi istituzionali, generali e di gestione

Programma: Risorse umane

Settore: Organizzazione e Progetti strategici

Tipo: 2 (1= n. a crescere; 2= si/no; 3= n. a diminuire)

Calcolo dell'aggregato: (4= somma; 5=media)

Qualificare i servizi ai cittadini e sviluppare tramite l'Unione un'organizzazione efficiente e orientata al risultato

**Obiettivo annuale:**

Potenziamento dei controlli di polizia stradale con il supporto strumentale e tecnologico dei varchi di lettura targhe o della strumentazione mobile per l'identificazione di veicoli non assicurati e con revisione scaduta.

**Indicatore annuale:**

N. controlli di polizia stradale per l'identificazione di veicoli assicurati e con revisione scaduta

	Target 2019	Risultato 2019	Perf. 2019
Aggregato	54	93	100
Brisighella			
Casola V.			
Castello B.			
Faenza			
Riolo T.			
Solarolo			
Unione			

**Note prev.:**

Brisighella: 6 - Casola V.: 6 - Castel B.: 10 - Faenza: 20 - Riolo T.: 6 - Solarolo: 6

**Note cons.:**

Non è stato possibile reperire il dato a consuntivo per comune

Codice: A.10.26

Ambito: AREA STRATEGICA

Missione: Ordine pubblico e sicurezza

Programma: Polizia locale e amministrativa

Settore: Polizia Municipale

Tipo: 1 (1= n. a crescere; 2= sì/no; 3= n. a diminuire)

Calcolo dell'aggregato: (4= somma; 5=media)

**Qualificare i servizi ai cittadini e sviluppare tramite l'Unione un'organizzazione efficiente e orientata al risultato**

**Indicatore pluriennale:**

N. azioni/linee di intervento definite dal Piano Strategico dalla valenza sovracomunale / Totale azioni/linee elaborate dai gruppi di lavoro (%)

Target	2019	2020	2021	2022	2023	Val. 2019 intern.	Risultato 2019	Perf. 2019
Aggregato	90	90				0	100	100
Brisighella								
Casola V.								
Castello B.								
Faenza								
Riolo T.								
Solarolo								
Unione	90	90				0	100	100

**Note prev:**

**Note intern.:**

Le attività per la redazione del PS verranno attivate a partire da settembre 2019

**Note cons:**

Tutte le azioni definite dal Piano Strategico assumono valenza sovracomunale

Codice: P.10.10

Ambito: AREA STRATEGICA

Amministratore: Tutti i Sindaci

Settore: Organizzazione e Progetti strategici

Tipo: 1 (1= n. a crescere; 2= si/no; 3= n. a diminuire) Calcolo dell'aggregato: 5 (4= somma; 5=media)

**Obiettivo annuale:**

Realizzare gli incontri di discussione, su tutto il territorio dell'unione, per la definizione delle azioni e delle linee di intervento da inserire nel piano strategico dell'unione

**Indicatore annuale:**

Numero di incontri dei gruppi di lavoro (N.)

	Target 2019	Risultato 2019	Perf. 2019
Aggregato	15	17	100
Brisighella			
Casola V.			
Castello B.			
Faenza			
Riolo T.			
Solarolo			
Unione	15	17	100

**Note prev.:**

Numero di incontri dei gruppi di lavoro organizzati dall'Unione entro il 31 dicembre 2019, incontri finalizzati all'elaborazione delle linee guida del Piano Strategico da integrare successivamente all'interno del documento conclusivo del progetto.

**Note cons.:**

Report incontri cabina regia

Codice: A.10.24

Ambito: AREA STRATEGICA

Missione: Relazioni internazionali

Programma: Relazioni internazionali e Cooperazione allo sviluppo

Settore: Organizzazione e Progetti strategici

Tipo: 1 (1= n. a crescere; 2= si/no; 3= n. a diminuire)

Calcolo dell'aggregato: 4 (4= somma; 5=media)



## Obiettivi e indicatori dell'area operativa

Gli obiettivi e indicatori dell'area operativa riguardano l'attività di gestione o sviluppo delle attività istituzionali, tipiche degli uffici. Deve essere assicurata la presenza, tra gli indicatori operativi, di indicatori:

- \_ di qualità dei servizi erogati all'esterno;
- \_ di trasparenza e anticorruzione;
- \_ di tutela della privacy.

Sono indicati i target, ovvero i livelli attesi, ed i livelli a consuntivo. Dal confronto tra i due valori emerge la percentuale di performance raggiunta.

## Settore: Legale e Affari istituzionali

### Indicatore annuale:

N. pareri resi / N. pareri richiesti

	Target 2019	Risultato 2019	Perf. 2019
Aggregato	95	100	100
Brisighella			
Casola V.			
Castello B.			
Faenza			
Riolo T.			
Solarolo			
Unione	95	100	100

Codice: I.11.01.001

Ambito: AREA OPERATIVA - SERVIZI ISTITUZIONALI

Tipo: 1 (1= n. a crescere; 2= sì/no; 3= n. a diminuire)

Calcolo dell'aggregato: 5 (4= somma; 5=media)

### Note prev.:

per parere richiesto si intende la richiesta formalizzata dal settore o amministratore al quale corrisponde il parere protocollato. Il target non è 100% perchè si tiene conto delle richieste in arrivo nel mese di dicembre. Per il Servizio Contenzioso

### Note cons.:

### Indicatore annuale:

N. pareri resi / N. pareri richiesti

	Target 2019	Risultato 2019	Perf. 2019
Aggregato	95	100	100
Brisighella			
Casola V.			
Castello B.			
Faenza			
Riolo T.			
Solarolo			
Unione	95	100	100

Codice: I.11.01.002

Ambito: AREA OPERATIVA - SERVIZI ISTITUZIONALI

Tipo: 1 (1= n. a crescere; 2= sì/no; 3= n. a diminuire)

Calcolo dell'aggregato: 5 (4= somma; 5=media)

### Note prev.:

per parere richiesto si intende la richiesta formalizzata dal settore o amministratore al quale corrisponde il parere protocollato. Il target non è 100% perchè si tiene conto delle richieste in arrivo nel mese di dicembre. Per il Servizio Appalti e consulenza interna

### Note cons.:

**Indicatore annuale:**

N. pareri resi / N. pareri richiesti

	Target 2019	Risultato 2019	Perf. 2019
Aggregato	95	100	100
Brisighella			
Casola V.			
Castello B.			
Faenza			
Riolo T.			
Solarolo			
Unione	95	100	100

Codice: I.11.01.003

Ambito: AREA OPERATIVA - SERVIZI ISTITUZIONALI

Tipo: 1 (1= n. a crescere; 2= sì/no; 3= n. a diminuire)

Calcolo dell'aggregato: 5 (4= somma; 5=media)

**Note prev.:**

per parere richiesto si intende la richiesta formalizzata dal settore o amministratore al quale corrisponde il parere protocollato. Il target non è 100% perchè si tiene conto delle richieste in arrivo nel mese di dicembre. Per il Servizio Contratti

**Note cons.:****Indicatore annuale:**

Riorganizzazione dei servizi affari generali: trasmissione del progetto alla Giunta dell'Unione entro il 15/02/2019

	Target 2019	Risultato 2019	Perf. 2019
Aggregato	sì	no	0
Brisighella			
Casola V.			
Castello B.			
Faenza			
Riolo T.			
Solarolo			
Unione	sì	no	0

Codice: I.11.01.101

Ambito: AREA OPERATIVA - SERVIZI ISTITUZIONALI

Tipo: 2 (1= n. a crescere; 2= sì/no; 3= n. a diminuire)

Calcolo dell'aggregato: (4= somma; 5=media)

**Note prev.:****Note cons.:**

Trasmissione effettuata P.G. 11033/2019 del 15/02/2019

## Settore: Cultura, Turismo e Promozione economica

### Indicatore annuale:

Mostre organizzate l'anno presso la Pinacoteca del Comune di Faenza e il Museo Ugonia di Brisighella (n.)

	Target 2019	Risultato 2019	Perf. 2019
Aggregato	4	6	100
Brisighella	2	4	100
Casola V.			
Castello B.			
Faenza	2	2	100
Riolo T.			
Solarolo			
Unione			

Codice: I.11.01.004

Ambito: AREA OPERATIVA - SERVIZI ISTITUZIONALI

Tipo: 1 (1= n. a crescere; 2= sì/no; 3= n. a diminuire)

Calcolo dell'aggregato: 4 (4= somma; 5=media)

### Note prev.:

### Note cons.:

Museo Ugonia: Onorio Bravi dal 24 marzo al 19 maggio, Mattia Moreni e la civiltà contadina all'Osservanza dal 1 maggio al 15 settembre, Luca Piovaccari dal 1 giugno al 15 settembre, Mauro Pipani 7 dicembre 2019, 2 febbraio 2020  
Pinacoteca: Reggiani e Incisioni

### Indicatore annuale:

Eventi dei musei dell'URF pubblicizzati con la newsletter istituzionale della Pinacoteca, on line nei social network e sito istituzionale l'anno (N.)

	Target 2019	Risultato 2019	Perf. 2019
Aggregato	20	26	100
Brisighella			
Casola V.			
Castello B.			
Faenza			
Riolo T.			
Solarolo			
Unione			

Codice: I.11.01.005

Ambito: AREA OPERATIVA - SERVIZI ISTITUZIONALI

Tipo: 1 (1= n. a crescere; 2= sì/no; 3= n. a diminuire)

Calcolo dell'aggregato: (4= somma; 5=media)

### Note prev.:

per evento si intendono mostre, convegni, conferenze svolte presso i musei del territorio dell'Unione della Romagna Faentina. Per social network si intende Facebook, whatsapp e newsletter

### Note cons.:

**Indicatore annuale:**

Prestiti opere della Pinacoteca a soggetti terzi per organizzazione di mostre nazionali e internazionali (N.)

	Target 2019	Risultato 2019	Perf. 2019
Aggregato	4	9	100
Brisighella			
Casola V.			
Castello B.			
Faenza	4	9	100
Riolo T.			
Solarolo			
Unione			

Codice: I.11.01.006

Ambito: AREA OPERATIVA - SERVIZI ISTITUZIONALI

Tipo: 1 (1= n. a crescere; 2= sì/no; 3= n. a diminuire)

Calcolo dell'aggregato: 4 (4= somma; 5=media)

**Note prev.:**

la finalità di questa azione, che necessita attività di organizzazione e promozione, è finalizzata a diffondere l'arte faentina presso altri paesi

**Note cons.:****Indicatore annuale:**

Biblioteche comunali: media nuovi libri acquistati annualmente (n volumi)

	Target 2019	Risultato 2019	Perf. 2019
Aggregato	2530	3557	100
Brisighella	140	217	100
Casola V.	140	184	100
Castello B.	400	636	100
Faenza	1600	2035	100
Riolo T.	100	253	100
Solarolo	150	232	100
Unione			

Codice: I.11.02.003

Ambito: AREA OPERATIVA - QUALITA'

Tipo: 1 (1= n. a crescere; 2= sì/no; 3= n. a diminuire)

Calcolo dell'aggregato: 4 (4= somma; 5=media)

**Note prev.:**

Gli standard regionali in linea con quelli internazionali dell'IFLA stabiliscono per acquisto libri: 100 libri ogni 1.000 abitanti, mai meno di 50

**Note cons.:**

Ultimo dato consuntivo ufficiale disponibile: Brisighella 125 - Casola Valsenio 125 - Castel Bolognese 350 - Faenza: 1500 - Riolo Terme 75 - Solarolo 125

## Settore: Polizia Municipale

### Indicatore annuale:

Servizi serali e notturni di controllo del territorio: turni di servizio svolti dalla Polizia Municipale dopo le ore 22 all'anno (N.)

	Target 2019	Risultato 2019	Perf. 2019	Codice: I.11.02.005	Ambito: AREA OPERATIVA - QUALITA'
Aggregato	365	365	100	Tipo: 1 (1= n. a crescere; 2= sì/no; 3= n. a diminuire)	Calcolo dell'aggregato: 4 (4= somma; 5=media)
Brisighella					
Casola V.					
Castello B.					
Faenza					
Riolo T.					
Solarolo					
Unione	365	365	100		

#### Note prev.:

Ultimo dato di consuntivo disponibile 365; standard di qualità: 365

#### Note cons.:

### Indicatore annuale:

Qualità dell'azione amministrativa della Polizia Municipale: numero dei ricorsi a sanzioni al Codice della Strada vinti (sanzione confermata) sul totale delle decisioni dell'anno (%)

	Target 2019	Risultato 2019	Perf. 2019	Codice: I.11.02.006	Ambito: AREA OPERATIVA - QUALITA'
Aggregato	70	38,39	55	Tipo: 1 (1= n. a crescere; 2= sì/no; 3= n. a diminuire)	Calcolo dell'aggregato: 5 (4= somma; 5=media)
Brisighella					
Casola V.					
Castello B.					
Faenza					
Riolo T.					
Solarolo					
Unione	70	38,39	55		

#### Note prev.:

Ultimo dato consuntivo disponibile: 70% - Totale decisioni: 142: ricorsi accolti 43, respinti 99

#### Note cons.:

Totale decisioni nel 2019 = 99 ricorsi: 38 respinti, 61 accolti

**Indicatore annuale:**

(N. passeggeri trasporto pubblico + passeggeri in macchina per linee gratuite) / Totale km annui percorsi dalle linee urbane

<u>Target 2019</u>	<u>Risultato 2019</u>	<u>Perf. 2019</u>	Codice: I.11.02.007	Ambito: AREA OPERATIVA - QUALITA'
Aggregato			Tipo: 1	(1= n. a crescere; 2= sì/no; 3= n. a diminuire)
Brisighella			Calcolo dell'aggregato:	(4= somma; 5=media)
Casola V.				
Castello B.				
Faenza				
Riolo T.				
Solarolo				
Unione				

**Note prev.:**

Target previsionale: Faenza 1,34 - Riolo T. 0,44

1) per passeggeri trasporto pubblico si intendono quelli stimati, in base ai coefficienti regionali applicati ai titoli venduti + i passeggeri conteggiati in macchina per le linee gratuite; si precisa, inoltre, che per i passeggeri della linea Green-Go-Bus, in quanto gratuita le stime sono basate su un conteggio effettuato sui mezzi per una media di 2.300 passeggeri a settimana

2) Si riporta il dato di Faenza e Riolo Terme (2017) gli altri Comuni non hanno linee urbane comunali, ma sono attraversati da linee extraurbane il cui dato non è ricavabile perchè aggregato a livello di bacino provinciale.

3) ultimo dato consuntivo disponibile: Faenza 1,33 - Riolo Terme: 0,44

**Note cons.:**

dato 2019 non disponibile. Ultimo dato disponibile anno 2018: 1,08 (200.263, Faenza Urb., + 144.084. Faenza GreenGoBus, + 15.860, Riolo Urb / 241.930, Faenza Urb, + 51.227, Faenza greenGoBus, + 40.618, Riolo Urb.)

## Settore: Lavori pubblici

### Indicatore annuale:

Segnalazioni dei cittadini in materia di lavori pubblici: segnalazioni chiuse entro 30 giorni sul sito "Comuni-chiamo" (%)

	Target 2019	Risultato 2019	Perf. 2019	Codice: I.11.02.004	Ambito: AREA OPERATIVA - QUALITA'
Aggregato	85	86,16	100	Tipo: 1 (1= n. a crescere; 2= sì/no; 3= n. a diminuire) Calcolo dell'aggregato: 5 (4= somma; 5=media)	
Brisighella					
Casola V.					
Castello B.					
Faenza					
Riolo T.					
Solarolo					
Unione	85	86,16	100		
<b>Note prev.:</b>				<b>Note cons.:</b>	

### Indicatore annuale:

Manutenzione delle strade: ordini di lavoro assegnati in rapporto al n. di ordini di lavoro chiusi (%)

	Target 2019	Risultato 2019	Perf. 2019	Codice: I.11.02.008	Ambito: AREA OPERATIVA - QUALITA'
Aggregato	85	92	100	Tipo: 1 (1= n. a crescere; 2= sì/no; 3= n. a diminuire) Calcolo dell'aggregato: 5 (4= somma; 5=media)	
Brisighella					
Casola V.					
Castello B.					
Faenza					
Riolo T.					
Solarolo					
Unione	85	92	100		
<b>Note prev.:</b>				<b>Note cons.:</b>	



## Settore: Demografia, Relazioni con il pubblico e Innovazione tecnologica

### Indicatore annuale:

Proposta piano accessibilità (N.Mesi)

	Target 2019	Risultato 2019	Perf. 2019
Aggregato	3	3	100
Brisighella			
Casola V.			
Castello B.			
Faenza			
Riolo T.			
Solarolo			
Unione	3	3	100

Codice: I.11.01.087

Ambito: AREA OPERATIVA - SERVIZI ISTITUZIONALI

Tipo: 3 (1= n. a crescere; 2= sì/no; 3= n. a diminuire)

Calcolo dell'aggregato: 5 (4= somma; 5=media)

### Note prev.:

Proposta del piano entro marzo 2019. Dato consuntivo 2017: 3

### Note cons.:

### Indicatore annuale:

Rassegna stampa Unione della Romagna Faentina (N.)

	Target 2019	Risultato 2019	Perf. 2019
Aggregato	359	359	100
Brisighella			
Casola V.			
Castello B.			
Faenza			
Riolo T.			
Solarolo			
Unione	359	359	100

Codice: I.11.01.088

Ambito: AREA OPERATIVA - SERVIZI ISTITUZIONALI

Tipo: 1 (1= n. a crescere; 2= sì/no; 3= n. a diminuire)

Calcolo dell'aggregato: 4 (4= somma; 5=media)

### Note prev.:

Dato consuntivo 2017: 359

### Note cons.:

### Indicatore annuale:

Riorganizzazione dei servizi cimiteriali: trasmissione del progetto alla Giunta dell'Unione entro il 31/01/2019

	Target 2019	Risultato 2019	Perf. 2019
Aggregato	sì	sì	100
Brisighella			
Casola V.			
Castello B.			
Faenza			
Riolo T.			
Solarolo			
Unione	sì	sì	100

Codice: I.11.01.100

Ambito: AREA OPERATIVA - SERVIZI ISTITUZIONALI

Tipo: 2 (1= n. a crescere; 2= sì/no; 3= n. a diminuire)

Calcolo dell'aggregato: (4= somma; 5=media)

### Note prev.:

### Note cons.:

Relazione protocollo URF 6989 del 31/01/2019

**Indicatore annuale:**

Sportelli polifunzionali: media ore complessive di apertura settimanale al pubblico (N.)

	Target 2019	Risultato 2019	Perf. 2019	Codice: I.11.02.0091	Ambito: AREA OPERATIVA - QUALITA'
Aggregato	24	24,33	100	Tipo: 1 (1= n. a crescere; 2= sì/no; 3= n. a diminuire)	Calcolo dell'aggregato: 5 (4= somma; 5=media)
Brisighella					
Casola V.					
Castello B.	22,5	22,5	100		
Faenza	28	28	100		
Riolo T.					
Solarolo	21,5	22,5	100		
Unione					

**Note prev.:**

Dato ultimo consuntivo disponibile è identico a quello riportato nel target 2019 per comune

**Note cons.:****Indicatore annuale:**

Sportelli polifunzionali: media ore complessive di apertura settimanale al pubblico (N.)

	Target 2019	Risultato 2019	Perf. 2019	Codice: I.11.02.0092	Ambito: AREA OPERATIVA - QUALITA'
Aggregato	21,67	23	100	Tipo: 1 (1= n. a crescere; 2= sì/no; 3= n. a diminuire)	Calcolo dell'aggregato: 5 (4= somma; 5=media)
Brisighella	18,5	18,5	100		
Casola V.	24,5	24,5	100		
Castello B.					
Faenza					
Riolo T.	22	26	100		
Solarolo					
Unione					

**Note prev.:**

Dato ultimo consuntivo disponibile è identico a quello riportato nel target 2019 per comune

**Note cons.:****Indicatore annuale:**

Gestione delle segnalazioni dei cittadini: segnalazioni chiuse nei primi 30 giorni sul sito "Comuni-chiamo" (%)

	Target 2019	Risultato 2019	Perf. 2019	Codice: I.11.02.0101	Ambito: AREA OPERATIVA - QUALITA'
Aggregato	90	87,33	97	Tipo: 1 (1= n. a crescere; 2= sì/no; 3= n. a diminuire)	Calcolo dell'aggregato: 5 (4= somma; 5=media)
Brisighella					
Casola V.					
Castello B.	90	79	88		
Faenza	90	98	100		
Riolo T.					
Solarolo	90	85	94		
Unione					

**Note prev.:****Note cons.:**

**Indicatore annuale:**

Gestione delle segnalazioni dei cittadini: segnalazioni chiuse nei primi 30 giorni sul sito "Comuni-chiamo"  
(%)

	Target 2019	Risultato 2019	Perf. 2019	Codice: I.11.02.0102	Ambito: AREA OPERATIVA - QUALITA'
Aggregato	90	93,5	100	Tipo: 1 (1= n. a crescere; 2= sì/no; 3= n. a diminuire)	
Brisighella				Calcolo dell'aggregato: 5 (4= somma; 5=media)	
Casola V.	90	97	100		
Castello B.					
Faenza					
Riolo T.	90	90	100		
Solarolo					
Unione					
<b>Note prev.:</b>				<b>Note cons.:</b>	
				Non attivo a Brisighella	

## Settore: Finanziario

### Indicatore annuale:

Nell'ambito di attuazione degli obiettivi del Programma di Riordino Territoriale (PRT), avvio del confronto con regione Emilia Romagna per verifica fattibilità firmatario unico dichiarazione fiscali: invio di una segnalazione in merito entro 31/5/2019

	Target 2019	Risultato 2019	Perf. 2019	Codice: I.11.01.035	Ambito: AREA OPERATIVA - SERVIZI ISTITUZIONALI
Aggregato	sì	sì	100	Tipo: 2 (1= n. a crescere; 2= sì/no; 3= n. a diminuire)	Calcolo dell'aggregato: (4= somma; 5=media)
Brisighella					
Casola V.					
Castello B.					
Faenza					
Riolo T.					
Solarolo					
Unione	sì	sì	100		
<b>Note prev.:</b>				<b>Note cons.:</b>	

### Indicatore annuale:

Trasmissione al Servizio Informatica degli elementi relativi alle funzionalità necessarie al capitolato per il nuovo software di gestione dei tributi (tramite mail) entro il 31/12/2019

	Target 2019	Risultato 2019	Perf. 2019	Codice: I.11.01.067	Ambito: AREA OPERATIVA - SERVIZI ISTITUZIONALI
Aggregato	sì	sì	100	Tipo: 2 (1= n. a crescere; 2= sì/no; 3= n. a diminuire)	Calcolo dell'aggregato: (4= somma; 5=media)
Brisighella					
Casola V.					
Castello B.					
Faenza					
Riolo T.					
Solarolo					
Unione	sì	sì	100		
<b>Note prev.:</b>				<b>Note cons.:</b>	Inviata mail in data 30/12/2019

### Indicatore annuale:

Sistema di pagamenti online dei servizi comunali "Payer": numero di servizi per i quali è stato disposta l'attivazione di payer/numero di attivazioni previste (%)

	Target 2019	Risultato 2019	Perf. 2019	Codice: I.11.01.092	Ambito: AREA OPERATIVA - SERVIZI ISTITUZIONALI
Aggregato	37,43	32,88	88	Tipo: 1 (1= n. a crescere; 2= sì/no; 3= n. a diminuire)	Calcolo dell'aggregato: (4= somma; 5=media)
Brisighella					
Casola V.					
Castello B.					
Faenza					
Riolo T.					
Solarolo					
Unione					
<b>Note prev.:</b>				<b>Note cons.:</b>	A consuntivo le attivazione effettive sono 4 servizi su un totale di 11 per l'Unione e 5 su 17 per il Comune di Faenza. Si calcola come aggregato la media tra i due enti

**Indicatore annuale:**

Trasmissione alla Giunta dell'Unione per la successiva approvazione delle metodologie attuative del regolamento controlli interni e performance entro il 30/06/2019

	Target 2019	Risultato 2019	Perf. 2019	Codice: I.11.01.093	Ambito: AREA OPERATIVA - SERVIZI ISTITUZIONALI
Aggregato	sì	sì	100	Tipo: 2 (1= n. a crescere; 2= sì/no; 3= n. a diminuire) Calcolo dell'aggregato: (4= somma; 5=media)	
Brisighella					
Casola V.					
Castello B.					
Faenza					
Riolo T.					
Solarolo					
Unione	sì	sì	100		

**Note prev.:**

Si tratta delle metodologie relative a controllo strategico e controllo di gestione

**Note cons.:****Indicatore annuale:**

Trasmissione all'ufficio Affari Istituzionali della sezione del regolamento sulla partecipazione dedicata al bilancio partecipato, entro il termine concordato con la cabina di regia

	Target 2019	Risultato 2019	Perf. 2019	Codice: I.11.01.094	Ambito: AREA OPERATIVA - SERVIZI ISTITUZIONALI
Aggregato	sì	sì	100	Tipo: 2 (1= n. a crescere; 2= sì/no; 3= n. a diminuire) Calcolo dell'aggregato: (4= somma; 5=media)	
Brisighella					
Casola V.					
Castello B.					
Faenza					
Riolo T.					
Solarolo					
Unione	sì	sì	100		

**Note prev.:****Note cons.:****Indicatore annuale:**

Trasmissione alla Giunta dell'Unione di report quadrimestrali di attuazione della razionalizzazione delle partecipazioni societarie

	Target 2019	Risultato 2019	Perf. 2019	Codice: I.11.01.095	Ambito: AREA OPERATIVA - SERVIZI ISTITUZIONALI
Aggregato	3	3	100	Tipo: 1 (1= n. a crescere; 2= sì/no; 3= n. a diminuire) Calcolo dell'aggregato: 4 (4= somma; 5=media)	
Brisighella					
Casola V.					
Castello B.					
Faenza					
Riolo T.					
Solarolo					
Unione	3	3	100		

**Note prev.:**

I report sono previsti per il 30/04/2019, 31/08/2019, 31/12/2019 (il report al 31/12 coinciderà con il piano annuale di razionalizzazione)

**Note cons.:**

**Indicatore annuale:**

Svolgimento degli adempimenti di bilancio nei termini da parte dei presidi territoriali di contabilità e cassa

	Target 2019	Risultato 2019	Perf. 2019	Codice: I.11.01.096	Ambito: AREA OPERATIVA - SERVIZI ISTITUZIONALI
Aggregato	100	100	100	Tipo: 1 (1= n. a crescere; 2= sì/no; 3= n. a diminuire)	
Brisighella				Calcolo dell'aggregato:	(4= somma; 5=media)
Casola V.					
Castello B.					
Faenza					
Riolo T.					
Solarolo					
Unione					

**Note prev.:**

Ci si riferisce alla approvazione nei termini dell' assestamento di bilancio 2019 (31/7/2019), del rendiconto 2018 (30/4/2019), e variazione del 30/11/2019. La percentuale è calcolata come media semplice tra le percentuali dei 7 enti. La percentuale del singolo ente è 100% se tutti e 3 gli adempimenti sono compiuti nei termini; 67% per 2 adempimenti nei termini; 33% o 0% se 1 adempimento o nessuno è compiuto nei termini.

**Note cons.:****Indicatore annuale:**

Versamenti fiscali disposti nei termini / versamenti fiscali totali

	Target 2019	Risultato 2019	Perf. 2019	Codice: I.11.01.097	Ambito: AREA OPERATIVA - SERVIZI ISTITUZIONALI
Aggregato	100	100	100	Tipo: 1 (1= n. a crescere; 2= sì/no; 3= n. a diminuire)	
Brisighella				Calcolo dell'aggregato:	(4= somma; 5=media)
Casola V.					
Castello B.					
Faenza					
Riolo T.					
Solarolo					
Unione					

**Note prev.:**

Ci si riferisce ai versamenti mensili per iva irap ritenute d'acconto professionisti. La percentuale è calcolata come media semplice tra le percentuali dei 7 enti. La percentuale del singolo ente è 100% se dispone nei termini 12 versamenti sui 12 previsti. La percentuale è proporzionalmente inferiore per un numero minore di disposizioni nei termini.

**Note cons.:**

**Indicatore annuale:**

Sviluppo di sistemi organizzativi innovativi per la gestione dei rapporti con i titolari dei contratti attivi relativi all'immobile (fatturazione elettronica centralizzata e automatizzata e avvio pagopa): trasmissione delle linee operative alla controparte (Gies) entro il 31/12/2019 (si/no)

	Target 2019	Risultato 2019	Perf. 2019
Aggregato	si	si	100
Brisighella			
Casola V.			
Castello B.			
Faenza			
Riolo T.			
Solarolo			
Unione	si	si	100

Codice: I.11.01.098

Ambito: AREA OPERATIVA - SERVIZI ISTITUZIONALI

Tipo: 2 (1= n. a crescere; 2= si/no; 3= n. a diminuire)

Calcolo dell'aggregato: (4= somma; 5=media)

**Note prev.:****Note cons.:**

Inviata mail in data 23/12/2019

**Indicatore annuale:**

Comunicazione ad uno o più Amministratori per avvio di una fase sperimentale (da concludersi il 31/12/2019) di messa a disposizione di un diario delle pratiche in corso presso il Servizio Patrimonio, diario da aggiornare settimanalmente (si/no)

	Target 2019	Risultato 2019	Perf. 2019
Aggregato	si	si	100
Brisighella			
Casola V.			
Castello B.			
Faenza			
Riolo T.			
Solarolo			
Unione	si	si	100

Codice: I.11.01.102

Ambito: AREA OPERATIVA - SERVIZI ISTITUZIONALI

Tipo: 2 (1= n. a crescere; 2= si/no; 3= n. a diminuire)

Calcolo dell'aggregato: (4= somma; 5=media)

**Note prev.:****Note cons.:**

Inviata mail in data 29/10/2019

**Indicatore annuale:**

Rispetto del termine di pagamento delle fatture commerciali: Tempi medi di pagamento (GG)

	Target 2019	Risultato 2019	Perf. 2019
Aggregato	30	-4,83	100
Brisighella	30	6,73	100
Casola V.	30	- 7,48	100
Castello B.	30	-5,72	100
Faenza	30	-5,89	100
Riolo T.	30	-6,4	100
Solarolo	30	-9,15	100
Unione	30	-5,89	100

Codice: I.11.02.014

Ambito: AREA OPERATIVA - QUALITA'

Tipo: 3 (1= n. a crescere; 2= si/no; 3= n. a diminuire)

Calcolo dell'aggregato: 5 (4= somma; 5=media)

**Note prev.:**

Termine di 30 gg previsto per legge. Rif. dato da pubblicare sul sito

**Note cons.:**

**Indicatore annuale:**

Tempo medio che intercorre fra la data di adozione delle determinazioni di impegno e l'esecutività (gg)

	Target 2019	Risultato 2019	Perf. 2019	Codice: I.11.02.015	Ambito: AREA OPERATIVA - QUALITA'
Aggregato	7	3,21	100	Tipo: 3	(1= n. a crescere; 2= sì/no; 3= n. a diminuire)
Brisighella	7	2,13	100	Calcolo dell'aggregato:	5 (4= somma; 5=media)
Casola V.	7	2,92	100		
Castello B.	7	2,10	100		
Faenza	7	5,64	100		
Riolo T.	7	4,18	100		
Solarolo	7	1,20	100		
Unione	7	4,31	100		
<b>Note prev.:</b>				<b>Note cons.:</b>	

---



## Settore: Territorio

### Indicatore annuale:

Sportello Unico Edilizia: tempi medi di controllo delle conformità edilizia e agibilità dei casi complessi in giorni (N.)

	Target 2019	Risultato 2019	Perf. 2019	Codice: I.11.02.011	Ambito: AREA OPERATIVA - QUALITA'
Aggregato	80	80	100	Tipo: 3 (1= n. a crescere; 2= sì/no; 3= n. a diminuire)	Calcolo dell'aggregato: 5 (4= somma; 5=media)
Brisighella					
Casola V.					
Castello B.					
Faenza					
Riolo T.					
Solarolo					
Unione	80	80	100		

#### Note prev.:

Tempi di legge: 90 gg - Dato consuntivo ultimo disponibile: 85

#### Note cons.:

Il dato riguarda i Comuni di Faenza e Brisighella. Non sono pervenuti casi complessi nel 2019. Si conferma la previsione

### Indicatore annuale:

Sportello Unico Edilizia: tempi medi di controllo delle conformità edilizia e agibilità dei casi semplici in giorni (N.)

	Target 2019	Risultato 2019	Perf. 2019	Codice: I.11.02.012	Ambito: AREA OPERATIVA - QUALITA'
Aggregato	50	35	100	Tipo: 3 (1= n. a crescere; 2= sì/no; 3= n. a diminuire)	Calcolo dell'aggregato: 5 (4= somma; 5=media)
Brisighella					
Casola V.					
Castello B.					
Faenza					
Riolo T.					
Solarolo					
Unione	50	35	100		

#### Note prev.:

Tempi di legge: 60 gg - Dato ultimo consuntivo disponibile: 55

#### Note cons.:

Il dato riguarda il Comune di Faenza e Brisighella

### Indicatore annuale:

Sportello Unico Attività Produttive: tempi medi di rilascio pratiche in giorni (N.)

	Target 2019	Risultato 2019	Perf. 2019	Codice: I.11.02.013	Ambito: AREA OPERATIVA - QUALITA'
Aggregato	55	48	100	Tipo: 3 (1= n. a crescere; 2= sì/no; 3= n. a diminuire)	Calcolo dell'aggregato: 5 (4= somma; 5=media)
Brisighella					
Casola V.					
Castello B.					
Faenza					
Riolo T.					
Solarolo					
Unione	55	48	100		

#### Note prev.:

dato consuntivo ufficiale disponibile è la media fra gli anni 2015, 2016, 2017: 56

#### Note cons.:

I tempi medi e la conseguente percentuale viene calcolata senza i giorni di sospensione della pratica dovuta a carenze riscontrate e notificate

## Settore: Servizi alla Comunità

### Indicatore annuale:

Contributi l'anno a favore dell' Associazione SOS Donna per l'affidamento in uso di locali destinati a case rifugio ad indirizzo segreto per donne vittime di violenza e connessi servizi integrativi e di supporto (€)

	Target 2019	Risultato 2019	Perf. 2019	Codice: I.11.01.007	Ambito: AREA OPERATIVA - SERVIZI ISTITUZIONALI
Aggregato	41500	41500	100	Tipo: 1 (1= n. a crescere; 2= sì/no; 3= n. a diminuire)	Calcolo dell'aggregato: 4 (4= somma; 5=media)
Brisighella					
Casola V.					
Castello B.					
Faenza					
Riolo T.					
Solarolo					
Unione	41.500	41.500	100		
<b>Note prev.:</b>				<b>Note cons.:</b>	

### Indicatore annuale:

Adeguamento alle normative sulla privacy nei servizi alla persona: Compilazione del registro del trattamento dei dati relativamente ai servizi sociali, istruzione e infanzia entro il 30/09/2019 (sì/no)

	Target 2019	Risultato 2019	Perf. 2019	Codice: I.11.01.008	Ambito: AREA OPERATIVA - SERVIZI ISTITUZIONALI
Aggregato	sì	sì	100	Tipo: 2 (1= n. a crescere; 2= sì/no; 3= n. a diminuire)	Calcolo dell'aggregato: (4= somma; 5=media)
Brisighella					
Casola V.					
Castello B.					
Faenza					
Riolo T.					
Solarolo					
Unione	sì	sì	100		
<b>Note prev.:</b>				<b>Note cons.:</b>	

### Indicatore annuale:

Trasporti scolastici: qualità percepita da parte degli utenti a seguito di indagine di gradimento su scala da 1 a 5 (N.)

	Target 2019	Risultato 2019	Perf. 2019	Codice: I.11.02.001	Ambito: AREA OPERATIVA - QUALITA'
Aggregato	4	4	100	Tipo: 1 (1= n. a crescere; 2= sì/no; 3= n. a diminuire)	Calcolo dell'aggregato: (4= somma; 5=media)
Brisighella					
Casola V.					
Castello B.					
Faenza					
Riolo T.					
Solarolo					
Unione					
<b>Note prev.:</b>				<b>Note cons.:</b>	
L'indagine è annuale. 1: non soddisfacente, 2: poco soddisfacente, 3: mediamente soddisfacente, 4: abbastanza soddisfacente, 5: soddisfacente					

**Indicatore annuale:**

Centro per la famiglia: qualità percepita da parte degli utenti a seguito di indagine di gradimento su scala da 1 a 5 (N.)

	Target 2019	Risultato 2019	Perf. 2019	Codice: I.11.02.002	Ambito: AREA OPERATIVA - QUALITA'
Aggregato	4	4	100	Tipo: 1 (1= n. a crescere; 2= sì/no; 3= n. a diminuire)	Calcolo dell'aggregato: (4= somma; 5=media)
Brisighella					
Casola V.					
Castello B.					
Faenza					
Riolo T.					
Solarolo					
Unione					

**Note prev.:**

L'indagine ha come scala 1: non soddisfacente, 2: poco soddisfacente, 3: mediamente soddisfacente, 4: abbastanza soddisfacente, 5: soddisfacente

**Note cons.:****Indicatore annuale:**

Servizi alle persone in condizione di particolare fragilità sociale: utenti dimissioni protette (N.)

	Target 2019	Risultato 2019	Perf. 2019	Codice: I.11.02.016	Ambito: AREA OPERATIVA - QUALITA'
Aggregato	509	630	100	Tipo: 1 (1= n. a crescere; 2= sì/no; 3= n. a diminuire)	Calcolo dell'aggregato: 4 (4= somma; 5=media)
Brisighella	59	72	100		
Casola V.	16	26	100		
Castello B.	53	63	100		
Faenza	332	408	100		
Riolo T.	25	29	100		
Solarolo	24	32	100		
Unione					

**Note prev.:**

Si tratta di persone in condizione di particolare fragilità che devono essere assistite nel momento delle dimissioni ospedaliere con interventi di assistenza domiciliare. L'intervento è previsto dalle direttive regionali ed è un dato comparabile con altri. Brisighella: 59 - Casola V.: 16 - Castel B.: 53 - Faenza: 332 - Riolo T.: 25 - Solarolo: 24

**Note cons.:****Indicatore annuale:**

Mense scolastiche: qualità percepita da parte degli utenti a seguito di indagine di gradimento su scala da 1 a 5 (N.)

	Target 2019	Risultato 2019	Perf. 2019	Codice: I.11.02.017	Ambito: AREA OPERATIVA - QUALITA'
Aggregato	4	4	100	Tipo: 1 (1= n. a crescere; 2= sì/no; 3= n. a diminuire)	Calcolo dell'aggregato: (4= somma; 5=media)
Brisighella					
Casola V.					
Castello B.					
Faenza					
Riolo T.					
Solarolo					
Unione					

**Note prev.:**

L'indagine è annuale. 1: non soddisfacente, 2: poco soddisfacente, 3: mediamente soddisfacente, 4: abbastanza soddisfacente, 5: soddisfacente

**Note cons.:**

**Indicatore annuale:**

Servizi scolastici per l'infanzia: posti disponibili per il nuovo anno scolastico sul totale delle domande presentate (%)

	Target 2019	Risultato 2019	Perf. 2019	Codice: I.11.02.018	Ambito: AREA OPERATIVA - QUALITA'
Aggregato	80	100	100	Tipo: 1 (1= n. a crescere; 2= sì/no; 3= n. a diminuire)	
Brisighella				Calcolo dell'aggregato: (4= somma; 5=media)	
Casola V.					
Castello B.					
Faenza					
Riolo T.					
Solarolo					
Unione					

**Note prev.:****Note cons.:****Indicatore annuale:**

Assistenza domiciliare: domande elaborate su domande presentate (%)

	Target 2019	Risultato 2019	Perf. 2019	Codice: I.11.02.019	Ambito: AREA OPERATIVA - QUALITA'
Aggregato	100	100	100	Tipo: 1 (1= n. a crescere; 2= sì/no; 3= n. a diminuire)	
Brisighella				Calcolo dell'aggregato: 5 (4= somma; 5=media)	
Casola V.					
Castello B.					
Faenza					
Riolo T.					
Solarolo					
Unione	100	100	100		

**Note prev.:****Note cons.:**

## Settore: RPCT

### Indicatore annuale:

Piano triennale per la prevenzione della corruzione e la trasparenza, Triennio 2019-2021: invio dei dati richiesti entro il termine all'RPCT (responsabile prevenzione della corruzione e la trasparenza) (%)

	Target 2019	Risultato 2019	Perf. 2019	Codice: I.11.03.002	Ambito: AREA OPERATIVA - TRASPARENZA, ANTICORRUZIONE, PRIVACY
Aggregato	75	90	100	Tipo: 1 (1= n. a crescere; 2= sì/no; 3= n. a diminuire)	Calcolo dell'aggregato: 4 (4= somma; 5=media)
Brisighella					
Casola V.					
Castello B.					
Faenza					
Riolo T.					
Solarolo					
Unione	75	90	100		
<b>Note prev.:</b>				<b>Note cons.:</b>	

### Note cons.:

I dirigenti hanno partecipato alle seguenti attività: pesatura, individuazione misure, dichiarazioni (Dlgs 39 e 33), verifica rotazione nell'assegnazione degli incarichi, verifiche griglie trasparenza Anac, monitoraggio. Sono stati rispettati tutti gli adempimenti in materia di trasparenza e prevenzione della corruzione entro i tempi disposti dalla legge. E' stato necessario il ricorso a solleciti in circa il 10% dei casi

### Indicatore annuale:

Formazione al personale in tema di prevenzione della corruzione e trasparenza: ore di formazione erogate (n.)

	Target 2019	Risultato 2019	Perf. 2019	Codice: I.11.03.003	Ambito: AREA OPERATIVA - TRASPARENZA, ANTICORRUZIONE, PRIVACY
Aggregato	200	361,5	100	Tipo: 1 (1= n. a crescere; 2= sì/no; 3= n. a diminuire)	Calcolo dell'aggregato: 4 (4= somma; 5=media)
Brisighella					
Casola V.					
Castello B.					
Faenza					
Riolo T.					
Solarolo					
Unione	200	361,5	100		
<b>Note prev.:</b>				<b>Note cons.:</b>	

### Note cons.:

**Indicatore annuale:**

Piano triennale per la prevenzione della corruzione e la trasparenza, Triennio  
2019-2021: mancata attuazione di azioni previste nel piano , a seguito dei controlli (n azioni.)

	Target 2019	Risultato 2019	Perf. 2019	Codice: I.11.03.004	Ambito: AREA OPERATIVA - TRASPARENZA, ANTICORRUZIONE, PRIVACY
Aggregato	5	2	100	Tipo: 3 (1= n. a crescere; 2= sì/no; 3= n. a diminuire)	
Brisighella				Calcolo dell'aggregato: 4 (4= somma; 5=media)	
Casola V.					
Castello B.					
Faenza					
Riolo T.					
Solarolo					
Unione	5	2	100		
<b>Note prev.:</b>				<b>Note cons.:</b>	
				1) Mancata approvazione di un regolamento previsto nel Piano	
				2) In merito alla pubblicazione degli atti (determine/ordinanze) si segnalano	
				sporadiche mancanze relative a singoli atti	

**Indicatore annuale:**

Trasparenza: valutazione media formulata dall'Organismo Indipendente di Valutazione  
ai fini dell'attestazione sull'assolvimento degli obblighi di pubblicazione (n.)

	Target 2019	Risultato 2019	Perf. 2019	Codice: I.11.03.005	Ambito: AREA OPERATIVA - TRASPARENZA, ANTICORRUZIONE, PRIVACY
Aggregato	2,5	2,74	100	Tipo: 1 (1= n. a crescere; 2= sì/no; 3= n. a diminuire)	
Brisighella				Calcolo dell'aggregato: 5 (4= somma; 5=media)	
Casola V.					
Castello B.					
Faenza					
Riolo T.					
Solarolo					
Unione	2,5	2,74	100		
<b>Note prev.:</b>				<b>Note cons.:</b>	
				la media viene calcolata sui valori relativi a completezza , dati	
				aperti,	
				aggiornamento su una scala di valori da 1 a 3 (dove 1 è il voto	
				peggiore)	

## Settore: RPD

### Indicatore annuale:

Designati interni al trattamento dati: svolgimento attività di formazione in materia rivolta al personale dipendente entro il 31/12/2019 (sì/no)

	Target 2019	Risultato 2019	Perf. 2019	Codice: I.11.03.001	Ambito: AREA OPERATIVA - TRASPARENZA, ANTICORRUZIONE, PRIVACY
Aggregato	sì	sì	100	Tipo: 2 (1= n. a crescere; 2= sì/no; 3= n. a diminuire)	Calcolo dell'aggregato: (4= somma; 5=media)
Brisighella					
Casola V.					
Castello B.					
Faenza					
Riolo T.					
Solarolo					
Unione	sì	sì	100		

#### Note prev.:

lo svolgimento si verifica attraverso le attività segnate nel "registro accountability" di cui all'art. 9 del reg. org. Privacy

#### Note cons.:

### Indicatore annuale:

Messa a regime del "registro unico" dei trattamenti entro il 31 maggio 2019 (sì/no)

	Target 2019	Risultato 2019	Perf. 2019	Codice: I.11.03.006	Ambito: AREA OPERATIVA - TRASPARENZA, ANTICORRUZIONE, PRIVACY
Aggregato	sì	sì	100	Tipo: 2 (1= n. a crescere; 2= sì/no; 3= n. a diminuire)	Calcolo dell'aggregato: (4= somma; 5=media)
Brisighella					
Casola V.					
Castello B.					
Faenza					
Riolo T.					
Solarolo					
Unione	sì	sì	100		

#### Note prev.:

il registro sarà verificabile perchè pubblicato sulla intranet

#### Note cons.:

### Indicatore annuale:

Informative da fornire agli interessati sui trattamenti dei dati personali: informative verificate su totale delle informative (%)

	Target 2019	Risultato 2019	Perf. 2019	Codice: I.11.03.007	Ambito: AREA OPERATIVA - TRASPARENZA, ANTICORRUZIONE, PRIVACY
Aggregato	90			Tipo: 1 (1= n. a crescere; 2= sì/no; 3= n. a diminuire)	Calcolo dell'aggregato: 5 (4= somma; 5=media)
Brisighella					
Casola V.					
Castello B.					
Faenza					
Riolo T.					
Solarolo					
Unione	90				

#### Note prev.:

l'avvenuta verifica delle informative sarà riscontrabile da apposito verbale interno del Gruppo di lavoro Privacy

#### Note cons.:

Consultando la cartella interna Privacy emerge che la revisione delle informative si è svolta nel 2018 e non sono stati posti quesiti in merito al DPO nel corso del 2019

## Settore: PRT

### Indicatore annuale:

Realizzazione di almeno il 50% delle azioni del Programma di Riordino Territoriale 2018/2020 entro il 31/03/2019 (sì/no)

	Target 2019	Risultato 2019	Perf. 2019
Aggregato	sì	sì	100
Brisighella			
Casola V.			
Castello B.			
Faenza			
Riolo T.			
Solarolo			
Unione	sì	sì	100

Codice: I.11.01.066

Ambito: AREA OPERATIVA - SERVIZI ISTITUZIONALI

Tipo: 2 (1= n. a crescere; 2= sì/no; 3= n. a diminuire)

Calcolo dell'aggregato: (4= somma; 5=media)

#### Note prev.:

Le azioni, presidiate dal Coordinatore, la cui esecuzione spetta ai Dirigenti competenti per materia, sono:

1. Elaborazione Piano strategico
2. Massimo trasferimento di risorse finanziarie dai Comuni all'Unione
3. Approvazione regolamento di contabilità uniforme (ammesse diversità su elementi non fondamentali)
4. Unico soggetto firmatario delle dichiarazioni fiscali
5. Regolamenti uniformi riscossione entrate non tributarie
6. Regolamento uniforme economato e provveditorato
7. Unico software di gestione del singolo
8. Unico sistema di gestione dei tributi minori
9. Regolamento uniforme per almeno due dei tributi (ammessa diversità su elementi non fondamentali)
10. Gestione delle procedure di gara per importi superiori a € 40.000,00 nei mercati elettronici per conto di tutti i Comuni
11. Avvio predisposizione PUG
12. Costituzione di un SIT unico
13. Esercizio di altre funzioni dell'UdP
14. Attività regolamentare in materia di ambiente ed energia
15. Nomina energy manager
16. Istituzione della CQAP unica
17. Gestione unificata procedure suap/sue tramite accesso unitario RER
18. Omogeneizzazione di tutte le rette/tariffe e dei relativi criteri applicativi
19. Approvazione regolamenti unici per l'accesso e l'erogazione dei servizi per almeno 3 attività
20. Specificazione e definizione delle voci che compongono il bilancio (sia in entrata che in spesa) per tutte le attività conferite in Unione
21. Istituzione di una piattaforma informatica per la presentazione online delle domande per l'accesso ai servizi
22. Approvazione dei regolamenti unici per l'accesso ed erogazione dei servizi di tutte le attività
23. Omogeneizzazione delle tariffe e dei servizi educativi e scolastici e dei relativi criteri applicativi per le altre 4 attività conferite
24. Gestione in capo all'Unione delle convenzioni e rapporti con le Associazioni di volontariato della sicurezza.
25. Approvazione Piano sovra comunale
26. Pianificazione comunale di emergenza
27. Esercitazioni di protezione civile integrata
28. Unificazione sistema voce/dati

#### Note cons.:

Le azioni, presidiate dal Coordinatore, la cui esecuzione spetta ai Dirigenti competenti per materia, sono state:

1. Elaborazione Piano strategico
2. Massimo trasferimento di risorse finanziarie dai Comuni all'Unione
3. Approvazione regolamento di contabilità uniforme (ammesse diversità su elementi non fondamentali)
4. Unico soggetto firmatario delle dichiarazioni fiscali
10. Gestione delle procedure di gara per importi superiori a € 40.000,00 nei mercati elettronici per conto di tutti i Comuni
11. Avvio predisposizione PUG
12. Costituzione di un SIT unico
14. Attività regolamentare in materia di ambiente ed energia
16. Istituzione della CQAP unica
17. Gestione unificata procedure suap/sue tramite accesso unitario RER
20. Specificazione e definizione delle voci che compongono il bilancio (sia in entrata che in spesa) per tutte le attività conferite in Unione
24. Gestione in capo all'Unione delle convenzioni e rapporti con le Associazioni di volontariato della sicurezza.
25. Approvazione Piano sovra comunale
26. Pianificazione comunale di emergenza
27. Esercitazioni di protezione civile integrata



## Settore: Demografia, Relazioni con il pubblico e Innovazione tecnologica

### Indicatore annuale:

Accertamenti anagrafici istruiti (N.)

Ambito: AREA OPERATIVA - SERVIZI ISTITUZIONALI (SERIE STORICA) - Il livello atteso 2019 non è presente perché l'indicatore è inserito ai fini statistici, per valutare serie storica

	<u>Risultato 2019</u>	Codice: I.11.01.0181		
Aggregato	839			
Brisighella		Calcolo dell'aggregato:	4	(4= somma; 5=media)
Casola V.				
Castello B.	25			
Faenza	790			
Riolo T.				
Solarolo	24			
Unione				

### Note prev.:

Dato consuntivo 2017 Faenza 887 Castel. B 530 Solarolo 158

### Note cons.:

### Indicatore annuale:

Accertamenti anagrafici istruiti (N.)

Ambito: AREA OPERATIVA - SERVIZI ISTITUZIONALI (SERIE STORICA) - Il livello atteso 2019 non è presente perché l'indicatore è inserito ai fini statistici, per valutare serie storica

	<u>Risultato 2019</u>	Codice: I.11.01.0182		
Aggregato	850			
Brisighella	345	Calcolo dell'aggregato:	4	(4= somma; 5=media)
Casola V.	193			
Castello B.				
Faenza				
Riolo T.	312			
Solarolo				
Unione				

### Note prev.:

Dato consuntivo 2017 Brisighella 308 Casola V. 246 Riolo T. 286

### Note cons.:

### Indicatore annuale:

Fotocopie per utenti

Ambito: AREA OPERATIVA - SERVIZI ISTITUZIONALI (SERIE STORICA) - Il livello atteso 2019 non è presente perché l'indicatore è inserito ai fini statistici, per valutare serie storica

	<u>Risultato 2019</u>	Codice: I.11.01.0191		
Aggregato	0			
Brisighella		Calcolo dell'aggregato:	4	(4= somma; 5=media)
Casola V.				
Castello B.				
Faenza				
Riolo T.				
Solarolo				
Unione				

### Note prev.:

Dato consuntivo 2017 Faenza Castel. B. Solarolo 938

### Note cons.:

**Indicatore annuale:**

## Fotocopie per utenti

Ambito: AREA OPERATIVA - SERVIZI ISTITUZIONALI (SERIE STORICA) - Il livello atteso 2019 non è presente perché l'indicatore è inserito ai fini statistici, per valutare serie storica

	<u>Risultato 2019</u>	Codice: I.11.01.0192
Aggregato	331	
Brisighella		Calcolo dell'aggregato: 4 (4= somma; 5=media)
Casola V.	152	
Castello B.		
Faenza		
Riolo T.	179	
Solarolo		
Unione		

**Note prev.:**

Dato consuntivo 2017 Brisighella 300 Casola V. 320 Riolo T. 211

**Note cons.:****Indicatore annuale:**

## N. carte d'identità rilasciate, inclusi i rinnovi

Ambito: AREA OPERATIVA - SERVIZI ISTITUZIONALI (SERIE STORICA) - Il livello atteso 2019 non è presente perché l'indicatore è inserito ai fini statistici, per valutare serie storica

	<u>Risultato 2019</u>	Codice: I.11.01.0201
Aggregato	8889	
Brisighella		Calcolo dell'aggregato: 4 (4= somma; 5=media)
Casola V.		
Castello B.	1066	
Faenza	7289	
Riolo T.		
Solarolo	534	
Unione		

**Note prev.:**

Dato consuntivo 2017 Faenza 6694 Castel. B 1325 Solarolo 482

**Note cons.:****Indicatore annuale:**

## N. carte d'identità rilasciate, inclusi i rinnovi

Ambito: AREA OPERATIVA - SERVIZI ISTITUZIONALI (SERIE STORICA) - Il livello atteso 2019 non è presente perché l'indicatore è inserito ai fini statistici, per valutare serie storica

	<u>Risultato 2019</u>	Codice: I.11.01.0202
Aggregato	1854	
Brisighella	857	Calcolo dell'aggregato: 4 (4= somma; 5=media)
Casola V.	306	
Castello B.		
Faenza		
Riolo T.	691	
Solarolo		
Unione		

**Note prev.:**

Dato consuntivo 2017 Brisighella 868 Casola V. 343 Riolo T. 645

**Note cons.:**

**Indicatore annuale:**

## Pratiche di iscrizione anagrafica ricevute (N.)

Ambito: AREA OPERATIVA - SERVIZI ISTITUZIONALI (SERIE STORICA) - Il livello atteso 2019 non è presente perché l'indicatore è inserito ai fini statistici, per valutare serie storica

	<u>Risultato 2019</u>	Codice: I.11.01.0211	
Aggregato	1684		
Brisighella		Calcolo dell'aggregato:	4 (4= somma; 5=media)
Casola V.			
Castello B.	257		
Faenza	1301		
Riolo T.			
Solarolo	126		
Unione			

**Note prev.:**

Dato consuntivo 2017 Faenza 1246 Castel. B 253 Solarolo 128

**Note cons.:****Indicatore annuale:**

## Pratiche di iscrizione anagrafica ricevute (N.)

Ambito: AREA OPERATIVA - SERVIZI ISTITUZIONALI (SERIE STORICA) - Il livello atteso 2019 non è presente perché l'indicatore è inserito ai fini statistici, per valutare serie storica

	<u>Risultato 2019</u>	Codice: I.11.01.0212	
Aggregato	378		
Brisighella	181	Calcolo dell'aggregato:	4 (4= somma; 5=media)
Casola V.	54		
Castello B.			
Faenza			
Riolo T.	143		
Solarolo			
Unione			

**Note prev.:**

Dato consuntivo 2017 Brisighella 139 Casola V. 80 Riolo T. 141

**Note cons.:****Indicatore annuale:**

## Pratiche di cancellazione anagrafica ricevute (N.)

Ambito: AREA OPERATIVA - SERVIZI ISTITUZIONALI (SERIE STORICA) - Il livello atteso 2019 non è presente perché l'indicatore è inserito ai fini statistici, per valutare serie storica

	<u>Risultato 2019</u>	Codice: I.11.01.0221	
Aggregato	1294		
Brisighella		Calcolo dell'aggregato:	4 (4= somma; 5=media)
Casola V.			
Castello B.	241		
Faenza	956		
Riolo T.			
Solarolo	97		
Unione			

**Note prev.:**

Dato consuntivo 2017 Faenza 982 Castel. B 216 Solarolo 105

**Note cons.:**

**Indicatore annuale:**

## Pratiche di cancellazione anagrafica ricevute (N.)

Ambito: AREA OPERATIVA - SERVIZI ISTITUZIONALI (SERIE STORICA) - Il livello atteso 2019 non è presente perché l'indicatore è inserito ai fini statistici, per valutare serie storica

	<u>Risultato 2019</u>	Codice: I.11.01.0222		
Aggregato	405			
Brisighella	209	Calcolo dell'aggregato:	4	(4= somma; 5=media)
Casola V.	60			
Castello B.				
Faenza				
Riolo T.	136			
Solarolo				
Unione				

**Note prev.:**

Dato consuntivo 2017 Brisighella 137 Casola V. 109 Riolo T. 103

**Note cons.:****Indicatore annuale:**

## Pratiche di cambiamento di abitazione ricevute (N.)

Ambito: AREA OPERATIVA - SERVIZI ISTITUZIONALI (SERIE STORICA) - Il livello atteso 2019 non è presente perché l'indicatore è inserito ai fini statistici, per valutare serie storica

	<u>Risultato 2019</u>	Codice: I.11.01.0231		
Aggregato	2040			
Brisighella		Calcolo dell'aggregato:	4	(4= somma; 5=media)
Casola V.				
Castello B.	164			
Faenza	1808			
Riolo T.				
Solarolo	68			
Unione				

**Note prev.:**

Dato consuntivo 2017 Faenza 1702 Castel. B 201 Solarolo 59

**Note cons.:****Indicatore annuale:**

## Pratiche di cambiamento di abitazione ricevute (N.)

Ambito: AREA OPERATIVA - SERVIZI ISTITUZIONALI (SERIE STORICA) - Il livello atteso 2019 non è presente perché l'indicatore è inserito ai fini statistici, per valutare serie storica

	<u>Risultato 2019</u>	Codice: I.11.01.0232		
Aggregato	268			
Brisighella	114	Calcolo dell'aggregato:	4	(4= somma; 5=media)
Casola V.	47			
Castello B.				
Faenza				
Riolo T.	107			
Solarolo				
Unione				

**Note prev.:**

Dato consuntivo 2017 Brisighella 124 Casola V. 66 Riolo T. 115

**Note cons.:**

**Indicatore annuale:**

Informative anagrafiche rilasciate alle pubbliche amministrazioni (N.)

Ambito: AREA OPERATIVA - SERVIZI ISTITUZIONALI (SERIE STORICA) - Il livello atteso 2019 non è presente perché l'indicatore è inserito ai fini statistici, per valutare serie storica

	<u>Risultato 2019</u>	Codice: I.11.01.0241		
Aggregato	3384			
Brisighella		Calcolo dell'aggregato:	4	(4= somma; 5=media)
Casola V.				
Castello B.	406			
Faenza	2826			
Riolo T.				
Solarolo	152			
Unione				

**Note prev.:**

Dato consuntivo 2017 Faenza 3012 Castel. B 530 Solarolo 1134

**Note cons.:****Indicatore annuale:**

Informative anagrafiche rilasciate alle pubbliche amministrazioni (N.)

Ambito: AREA OPERATIVA - SERVIZI ISTITUZIONALI (SERIE STORICA) - Il livello atteso 2019 non è presente perché l'indicatore è inserito ai fini statistici, per valutare serie storica

	<u>Risultato 2019</u>	Codice: I.11.01.0242		
Aggregato	1735			
Brisighella	873	Calcolo dell'aggregato:	4	(4= somma; 5=media)
Casola V.	212			
Castello B.				
Faenza				
Riolo T.	650			
Solarolo				
Unione				

**Note prev.:**

Dato consuntivo 2017 Brisighella 1700 Casola V. 1150 Riolo T. 625

**Note cons.:****Indicatore annuale:**

Pratiche di iscrizione/ cancellazione/ aggiornamento AIRE (N.)

Ambito: AREA OPERATIVA - SERVIZI ISTITUZIONALI (SERIE STORICA) - Il livello atteso 2019 non è presente perché l'indicatore è inserito ai fini statistici, per valutare serie storica

	<u>Risultato 2019</u>	Codice: I.11.01.0251		
Aggregato	382			
Brisighella		Calcolo dell'aggregato:	4	(4= somma; 5=media)
Casola V.				
Castello B.	15			
Faenza	356			
Riolo T.				
Solarolo	11			
Unione				

**Note prev.:**

Dato consuntivo 2017 Faenza 290 Castel. B 39 Solarolo 15

**Note cons.:**

**Indicatore annuale:**

Pratiche di iscrizione/ cancellazione/ aggiornamento AIRE (N.)

Ambito: AREA OPERATIVA - SERVIZI ISTITUZIONALI (SERIE STORICA) - Il livello atteso 2019 non è presente perché l'indicatore è inserito ai fini statistici, per valutare serie storica

	<u>Risultato 2019</u>	Codice: I.11.01.0252	
Aggregato	102		
Brisighella	70	Calcolo dell'aggregato:	4 (4= somma; 5=media)
Casola V.	14		
Castello B. Faenza			
Riolo T.	18		
Solarolo			
Unione			

**Note prev.:**

Dato consuntivo 2017 Brisighella 40 Casola V. 9 Riolo T. 41

**Note cons.:****Indicatore annuale:**

N. indagini realizzate / N. indagini richieste dall'Istat x 100 (%)-statistica

Ambito: AREA OPERATIVA - SERVIZI ISTITUZIONALI (SERIE STORICA) - Il livello atteso 2019 non è presente perché l'indicatore è inserito ai fini statistici, per valutare serie storica

	<u>Risultato 2019</u>	Codice: I.11.01.026	
Aggregato	100		
Brisighella	100	Calcolo dell'aggregato:	5 (4= somma; 5=media)
Casola V.			
Castello B. Faenza	100		
Riolo T.	100		
Solarolo			
Unione			

**Note prev.:**

Dato consuntivo 2017: 100

**Note cons.:**

Le indagini realizzate nel 2019 sono state 6 su 6 richieste dall'Istat = 100% - URF

Le indagini realizzate nel 2019 sono state 3 su 3 richieste dall'Istat = 100% - Comune di Faenza

Le indagini realizzate nel 2019 sono state 1 su 1 richieste dall'Istat = 100% - Comune di Brisighella

Le indagini realizzate nel 2019 sono state 1 su 1 richieste dall'Istat = 100% - Comune di Castel Bolognese

Le indagini realizzate nel 2019 sono state 1 su 1 richieste dall'Istat = 100% - Comune di Riolo Terme

Nessuna indagine è stata effettuata per il Comune di Casola Valsenio.

La 6 indagini sono state le seguenti:

- indagine campionaria Istat "Aspetti della vita quotidiana" per il Comune di Faenza

- indagine campionaria Istat sulla salute per il Comune di Faenza  
- censimento permanente Istat sulla popolazione e sulle abitazioni per il Comune di Faenza

- censimento permanente Istat sulla popolazione e sulle abitazioni per il Comune di Brisighella

- censimento permanente Istat sulla popolazione e sulle abitazioni per il Comune di Castel Bolognese

- indagine campionaria Istat "Aspetti della vita quotidiana" per il Comune di Riolo Terme

**Indicatore annuale:**

Certificati anagrafici rilasciati (N.)

Ambito: AREA OPERATIVA - SERVIZI ISTITUZIONALI (SERIE STORICA) - Il livello atteso 2019 non è presente perché l'indicatore è inserito ai fini statistici, per valutare serie storica

	<u>Risultato 2019</u>	Codice: I.11.01.0271
Aggregato	16329	
Brisighella		Calcolo dell'aggregato: 4 (4= somma; 5=media)
Casola V.		
Castello B.	2594	
Faenza	10400	
Riolo T.		
Solarolo	3335	
Unione		

**Note prev.:**

Dato consuntivo 2017 Faenza 4782 Castel. B 2348 Solarolo 1340

**Note cons.:****Indicatore annuale:**

Certificati anagrafici rilasciati (N.)

Ambito: AREA OPERATIVA - SERVIZI ISTITUZIONALI (SERIE STORICA) - Il livello atteso 2019 non è presente perché l'indicatore è inserito ai fini statistici, per valutare serie storica

	<u>Risultato 2019</u>	Codice: I.11.01.0272
Aggregato	3675	
Brisighella	1006	Calcolo dell'aggregato: 4 (4= somma; 5=media)
Casola V.	716	
Castello B.		
Faenza		
Riolo T.	1953	
Solarolo		
Unione		

**Note prev.:**

Dato consuntivo 2017 Brisighella 1624 Casola V. 193 Riolo T. 3800

**Note cons.:****Indicatore annuale:**

N. contratti di acquisto stipulati (in forma pubblica ed in altre forme) del Servizio Elettorale e Stato civile (Faenza)

Ambito: AREA OPERATIVA - SERVIZI ISTITUZIONALI (SERIE STORICA) - Il livello atteso 2019 non è presente perché l'indicatore è inserito ai fini statistici, per valutare serie storica

	<u>Risultato 2019</u>	Codice: I.11.01.028
Aggregato	16	
Brisighella		Calcolo dell'aggregato: 4 (4= somma; 5=media)
Casola V.		
Castello B.		
Faenza	16	
Riolo T.		
Solarolo		
Unione		

**Note prev.:**

Dato consuntivo 2017: 4

**Note cons.:**

**Indicatore annuale:**

Autenticazioni di firme e copie effettuate (N.)

Ambito: AREA OPERATIVA - SERVIZI ISTITUZIONALI (SERIE STORICA) - Il livello atteso 2019 non è presente perché l'indicatore è inserito ai fini statistici, per valutare serie storica

	<u>Risultato 2019</u>	Codice: I.11.01.0291		
Aggregato	2585			
Brisighella		Calcolo dell'aggregato:	4	(4= somma; 5=media)
Casola V.				
Castello B.	338			
Faenza	2160			
Riolo T.				
Solarolo	87			
Unione				

**Note prev.:**

Dato consuntivo 2017 Faenza 2235 Castel. B 266 Solarolo 138

**Note cons.:****Indicatore annuale:**

Autenticazioni di firme e copie effettuate (N.)

Ambito: AREA OPERATIVA - SERVIZI ISTITUZIONALI (SERIE STORICA) - Il livello atteso 2019 non è presente perché l'indicatore è inserito ai fini statistici, per valutare serie storica

	<u>Risultato 2019</u>	Codice: I.11.01.0292		
Aggregato	386			
Brisighella	219	Calcolo dell'aggregato:	4	(4= somma; 5=media)
Casola V.	56			
Castello B.				
Faenza				
Riolo T.	111			
Solarolo				
Unione				

**Note prev.:**

Dato consuntivo 2017 Brisighella 192 Casola V. 89 Riolo T. 108

**Note cons.:****Indicatore annuale:**

Autenticazioni di firme per alienazione beni mobili registrati (N.)

Ambito: AREA OPERATIVA - SERVIZI ISTITUZIONALI (SERIE STORICA) - Il livello atteso 2019 non è presente perché l'indicatore è inserito ai fini statistici, per valutare serie storica

	<u>Risultato 2019</u>	Codice: I.11.01.0301		
Aggregato	166			
Brisighella		Calcolo dell'aggregato:	4	(4= somma; 5=media)
Casola V.				
Castello B.	21			
Faenza	130			
Riolo T.				
Solarolo	15			
Unione				

**Note prev.:**

Dato consuntivo 2017 Faenza 268 Castel. B 45 Solarolo 32

**Note cons.:**



**Indicatore annuale:**

Autenticazioni di firme per alienazione beni mobili registrati (N.)

Ambito: AREA OPERATIVA - SERVIZI ISTITUZIONALI (SERIE STORICA) - Il livello atteso 2019 non è presente perché l'indicatore è inserito ai fini statistici, per valutare serie storica

	<u>Risultato 2019</u>	Codice: I.11.01.0302		
Aggregato	63			
Brisighella	22	Calcolo dell'aggregato:	4	(4= somma; 5=media)
Casola V.	22			
Castello B.				
Faenza				
Riolo T.	19			
Solarolo				
Unione				

**Note prev.:**

Dato consuntivo 2017 Brisighella 54 Casola V. 28 Riolo T. 29

**Note cons.:****Indicatore annuale:**

Attestazioni di soggiorno rilasciate ai cittadini comunitari (N.)

Ambito: AREA OPERATIVA - SERVIZI ISTITUZIONALI (SERIE STORICA) - Il livello atteso 2019 non è presente perché l'indicatore è inserito ai fini statistici, per valutare serie storica

	<u>Risultato 2019</u>	Codice: I.11.01.0311		
Aggregato	105			
Brisighella		Calcolo dell'aggregato:	4	(4= somma; 5=media)
Casola V.				
Castello B.	14			
Faenza	84			
Riolo T.				
Solarolo	7			
Unione				

**Note prev.:**

Dato consuntivo 2017 Faenza 173 Castel. B 37 Solarolo 13

**Note cons.:****Indicatore annuale:**

Attestazioni di soggiorno rilasciate ai cittadini comunitari (N.)

Ambito: AREA OPERATIVA - SERVIZI ISTITUZIONALI (SERIE STORICA) - Il livello atteso 2019 non è presente perché l'indicatore è inserito ai fini statistici, per valutare serie storica

	<u>Risultato 2019</u>	Codice: I.11.01.0312		
Aggregato	48			
Brisighella	16	Calcolo dell'aggregato:	4	(4= somma; 5=media)
Casola V.	2			
Castello B.				
Faenza				
Riolo T.	30			
Solarolo				
Unione				

**Note prev.:**

Dato consuntivo 2017 Brisighella 24 Casola V. 7 Riolo. T. 25

**Note cons.:**

**Indicatore annuale:**

N. contratti di acquisto stipulati (in forma pubblica ed in altre forme) dei servizi demografici

Ambito: AREA OPERATIVA - SERVIZI ISTITUZIONALI (SERIE STORICA) - Il livello atteso 2019 non è presente perché l'indicatore è inserito ai fini statistici, per valutare serie storica

	<u>Risultato 2019</u>	Codice: I.11.01.0321
Aggregato	14	
Brisighella		Calcolo dell'aggregato: 4 (4= somma; 5=media)
Casola V.		
Castello B.	4	
Faenza	6	
Riolo T.		
Solarolo	4	
Unione		

**Note prev.:**

Dato consuntivo 2017 complessivo: 11.

**Note cons.:****Indicatore annuale:**

N. contratti di acquisto stipulati (in forma pubblica ed in altre forme) dei servizi demografici

Ambito: AREA OPERATIVA - SERVIZI ISTITUZIONALI (SERIE STORICA) - Il livello atteso 2019 non è presente perché l'indicatore è inserito ai fini statistici, per valutare serie storica

	<u>Risultato 2019</u>	Codice: I.11.01.0322
Aggregato	32	
Brisighella	11	Calcolo dell'aggregato: 4 (4= somma; 5=media)
Casola V.	11	
Castello B.		
Faenza		
Riolo T.	10	
Solarolo		
Unione		

**Note prev.:**

Dato consuntivo 2017 complessivo: 10.

**Note cons.:****Indicatore annuale:**

N. eventi registrati nei registri di stato civile

Ambito: AREA OPERATIVA - SERVIZI ISTITUZIONALI (SERIE STORICA) - Il livello atteso 2019 non è presente perché l'indicatore è inserito ai fini statistici, per valutare serie storica

	<u>Risultato 2019</u>	Codice: I.11.01.033
Aggregato	3800	
Brisighella	380	Calcolo dell'aggregato: 4 (4= somma; 5=media)
Casola V.	111	
Castello B.	310	
Faenza	2664	
Riolo T.	211	
Solarolo	124	
Unione		

**Note prev.:**

Dato consuntivo 2017 Faenza 2985 Brisighella 190 Casola V. 104 Castel B. 406 Riolo T. 263 Solarolo 128

**Note cons.:**

**Indicatore annuale:**

Pratiche anagrafe canina (N.)

Ambito: AREA OPERATIVA - SERVIZI ISTITUZIONALI (SERIE STORICA) - Il livello atteso 2019 non è presente perché l'indicatore è inserito ai fini statistici, per valutare serie storica

	<u>Risultato 2019</u>	Codice: I.11.01.0341		
Aggregato	2708			
Brisighella		Calcolo dell'aggregato:	4	(4= somma; 5=media)
Casola V.				
Castello B.	221			
Faenza	1978			
Riolo T.				
Solarolo	509			
Unione				

**Note prev.:**

Dato consuntivo 2017 Faenza 2158 Castel. B 259 Solarolo 1000

**Note cons.:****Indicatore annuale:**

Pratiche anagrafe canina (N.)

Ambito: AREA OPERATIVA - SERVIZI ISTITUZIONALI (SERIE STORICA) - Il livello atteso 2019 non è presente perché l'indicatore è inserito ai fini statistici, per valutare serie storica

	<u>Risultato 2019</u>	Codice: I.11.01.0342		
Aggregato	1153			
Brisighella	349	Calcolo dell'aggregato:	4	(4= somma; 5=media)
Casola V.	438			
Castello B.				
Faenza				
Riolo T.	366			
Solarolo				
Unione				

**Note prev.:**

Dato consuntivo 2017 Brisighella 80 Casola V. 415 Riolo T. 764

**Note cons.:****Indicatore annuale:**

N. sezioni elettorali allestite nell'anno presso il Comune di Faenza

Ambito: AREA OPERATIVA - SERVIZI ISTITUZIONALI (SERIE STORICA) - Il livello atteso 2019 non è presente perché l'indicatore è inserito ai fini statistici, per valutare serie storica

	<u>Risultato 2019</u>	Codice: I.11.01.036		
Aggregato	57			
Brisighella		Calcolo dell'aggregato:	4	(4= somma; 5=media)
Casola V.				
Castello B.				
Faenza	57			
Riolo T.				
Solarolo				
Unione				

**Note prev.:**

Faenza: 0

**Note cons.:**

**Indicatore annuale:**

Chiavi bici pubbliche cedute (N.) presso il Comune di Faenza

Ambito: AREA OPERATIVA - SERVIZI ISTITUZIONALI (SERIE STORICA) - Il livello atteso 2019 non è presente perché l'indicatore è inserito ai fini statistici, per valutare serie storica

	<u>Risultato 2019</u>	Codice: I.11.01.037
Aggregato	31	
Brisighella		Calcolo dell'aggregato: 4 (4= somma; 5=media)
Casola V.		
Castello B.		
Faenza	31	
Riolo T.		
Solarolo		
Unione		

**Note prev.:**

Dato consuntivo 2017 Faenza: 69

**Note cons.:****Indicatore annuale:**

Anagrafe canina: Microchip rilasciati (N.)

Ambito: AREA OPERATIVA - SERVIZI ISTITUZIONALI (SERIE STORICA) - Il livello atteso 2019 non è presente perché l'indicatore è inserito ai fini statistici, per valutare serie storica

	<u>Risultato 2019</u>	Codice: I.11.01.0381
Aggregato	90	
Brisighella		Calcolo dell'aggregato: 4 (4= somma; 5=media)
Casola V.		
Castello B.	4	
Faenza	72	
Riolo T.		
Solarolo	14	
Unione		

**Note prev.:**

Dato consuntivo 2017 Faenza 146 Castel B. 49 Solarolo 447

**Note cons.:****Indicatore annuale:**

Anagrafe canina: Microchip rilasciati (N.)

Ambito: AREA OPERATIVA - SERVIZI ISTITUZIONALI (SERIE STORICA) - Il livello atteso 2019 non è presente perché l'indicatore è inserito ai fini statistici, per valutare serie storica

	<u>Risultato 2019</u>	Codice: I.11.01.0382
Aggregato	182	
Brisighella	125	Calcolo dell'aggregato: 4 (4= somma; 5=media)
Casola V.	26	
Castello B.		
Faenza		
Riolo T.	31	
Solarolo		
Unione		

**Note prev.:**

Dato consuntivo 2017 Brisighella 2 Casola V. 21 Riolo T. 59

**Note cons.:**

**Indicatore annuale:**

Modelli 730 e UNICO – rilasciati

Ambito: AREA OPERATIVA - SERVIZI ISTITUZIONALI (SERIE STORICA) - Il livello atteso 2019 non è presente perché l'indicatore è inserito ai fini statistici, per valutare serie storica

	<u>Risultato 2019</u>	Codice: I.11.01.0391
Aggregato	1560	
Brisighella		Calcolo dell'aggregato: 4 (4= somma; 5=media)
Casola V.		
Castello B.	780	
Faenza	780	
Riolo T.		
Solarolo		
Unione		

**Note prev.:**

Dato consuntivo 2017 Faenza 1360 Castel B. 500 Solarolo 50

**Note cons.:****Indicatore annuale:**

Modelli 730 e UNICO – rilasciati

Ambito: AREA OPERATIVA - SERVIZI ISTITUZIONALI (SERIE STORICA) - Il livello atteso 2019 non è presente perché l'indicatore è inserito ai fini statistici, per valutare serie storica

	<u>Risultato 2019</u>	Codice: I.11.01.0392
Aggregato	355	
Brisighella	180	Calcolo dell'aggregato: 4 (4= somma; 5=media)
Casola V.	60	
Castello B.		
Faenza		
Riolo T.	115	
Solarolo		
Unione		

**Note prev.:**

Dato consuntivo 2017 Brisighella 200 Casola V. 48 Riolo T. 100

**Note cons.:****Indicatore annuale:**

Variazioni anagrafiche (N.)

Ambito: AREA OPERATIVA - SERVIZI ISTITUZIONALI (SERIE STORICA) - Il livello atteso 2019 non è presente perché l'indicatore è inserito ai fini statistici, per valutare serie storica

	<u>Risultato 2019</u>	Codice: I.11.01.0401
Aggregato	11214	
Brisighella		Calcolo dell'aggregato: 4 (4= somma; 5=media)
Casola V.		
Castello B.	1298	
Faenza	9096	
Riolo T.		
Solarolo	820	
Unione		

**Note prev.:**

Dato consuntivo 2017 Faenza 9468 Castel B. 1360 Solarolo 87

**Note cons.:**

**Indicatore annuale:**

## Variazioni anagrafiche (N.)

Ambito: AREA OPERATIVA - SERVIZI ISTITUZIONALI (SERIE STORICA) - Il livello atteso 2019 non è presente perché l'indicatore è inserito ai fini statistici, per valutare serie storica

	<u>Risultato 2019</u>	Codice: I.11.01.0402
Aggregato	985	
Brisighella	784	Calcolo dell'aggregato: 4 (4= somma; 5=media)
Casola V.	68	
Castello B.		
Faenza		
Riolo T.	133	
Solarolo		
Unione		

**Note prev.:**

Dato consuntivo 2017 Brisighella 667 Casola V. 522 Riolo T. 125

**Note cons.:****Indicatore annuale:**

## Matrimoni civili celebrati (N.)

Ambito: AREA OPERATIVA - SERVIZI ISTITUZIONALI (SERIE STORICA) - Il livello atteso 2019 non è presente perché l'indicatore è inserito ai fini statistici, per valutare serie storica

	<u>Risultato 2019</u>	Codice: I.11.01.041
Aggregato	156	
Brisighella	27	Calcolo dell'aggregato: 4 (4= somma; 5=media)
Casola V.	7	
Castello B.	17	
Faenza	94	
Riolo T.	8	
Solarolo	3	
Unione		

**Note prev.:**

Dato consuntivo 2017 Faenza 88 Brisighella 24 Casola V 4 Castel B. 20 Riolo T. 10 Solarolo 2

**Note cons.:****Indicatore annuale:**

## Giuramenti ricevuti (N.)

Ambito: AREA OPERATIVA - SERVIZI ISTITUZIONALI (SERIE STORICA) - Il livello atteso 2019 non è presente perché l'indicatore è inserito ai fini statistici, per valutare serie storica

	<u>Risultato 2019</u>	Codice: I.11.01.042
Aggregato	175	
Brisighella	17	Calcolo dell'aggregato: 4 (4= somma; 5=media)
Casola V.	10	
Castello B.	15	
Faenza	109	
Riolo T.	9	
Solarolo	15	
Unione		

**Note prev.:**

Dato consuntivo 2017 Faenza 179 Brisighella 20 Casola V. 6 Castel B. 27 Riolo T. 15 Solarolo 17

**Note cons.:**

**Indicatore annuale:**

Tessere elettorali rilasciate (N.)

Ambito: AREA OPERATIVA - SERVIZI ISTITUZIONALI (SERIE STORICA) - Il livello atteso 2019 non è presente perché l'indicatore è inserito ai fini statistici, per valutare serie storica

	<u>Risultato 2019</u>	Codice: I.11.01.043
Aggregato	7427	
Brisighella	525	Calcolo dell'aggregato: 4 (4= somma; 5=media)
Casola V.	247	
Castello B.	966	
Faenza	4627	
Riolo T.	390	
Solarolo	672	
Unione		

**Note prev.:**

Dato consuntivo 2017 Faenza 3370 Brisighella 140 Casola V. 51 Castel B. 190 Riolo T. 755 Solarolo 97

**Note cons.:****Indicatore annuale:**

Adesivi aggiornamento tessera elettorale emessi (N.)

Ambito: AREA OPERATIVA - SERVIZI ISTITUZIONALI (SERIE STORICA) - Il livello atteso 2019 non è presente perché l'indicatore è inserito ai fini statistici, per valutare serie storica

	<u>Risultato 2019</u>	Codice: I.11.01.044
Aggregato	2330	
Brisighella	123	Calcolo dell'aggregato: 4 (4= somma; 5=media)
Casola V.	28	
Castello B.	140	
Faenza	1920	
Riolo T.	75	
Solarolo	44	
Unione		

**Note prev.:**

Dato consuntivo 2017 Faenza 1200 Brisighella 30 Casola V. 15 Castel B. 136 Riolo T. 61 Solarolo 120

**Note cons.:****Indicatore annuale:**

Sedute della Sottocommissione Elettorale Circondariale del Comune di Faenza (N.)

Ambito: AREA OPERATIVA - SERVIZI ISTITUZIONALI (SERIE STORICA) - Il livello atteso 2019 non è presente perché l'indicatore è inserito ai fini statistici, per valutare serie storica

	<u>Risultato 2019</u>	Codice: I.11.01.045
Aggregato	11	
Brisighella		Calcolo dell'aggregato: 4 (4= somma; 5=media)
Casola V.		
Castello B.		
Faenza	11	
Riolo T.		
Solarolo		
Unione		

**Note prev.:**

Dato consuntivo 2017: 6

**Note cons.:**

**Indicatore annuale:**

Verbali dell'Ufficiale Elettorale (N.)

Ambito: AREA OPERATIVA - SERVIZI ISTITUZIONALI (SERIE STORICA) - Il livello atteso 2019 non è presente perché l'indicatore è inserito ai fini statistici, per valutare serie storica

	<u>Risultato 2019</u>	Codice: I.11.01.046
Aggregato	235	
Brisighella	37	Calcolo dell'aggregato: 4 (4= somma; 5=media)
Casola V.	36	
Castello B.	35	
Faenza	44	
Riolo T.	40	
Solarolo	43	
Unione		

**Note prev.:**Dato consuntivo 2017 Faenza 33 Brisighella 24 Casola V 17  
Castel B. 29 Riolo T. 27 Solarolo 22**Note cons.:****Indicatore annuale:**

Iscritti nella lista di leva (N.)

Ambito: AREA OPERATIVA - SERVIZI ISTITUZIONALI (SERIE STORICA) - Il livello atteso 2019 non è presente perché l'indicatore è inserito ai fini statistici, per valutare serie storica

	<u>Risultato 2019</u>	Codice: I.11.01.047
Aggregato	390	
Brisighella	34	Calcolo dell'aggregato: 4 (4= somma; 5=media)
Casola V.	14	
Castello B.	42	
Faenza	258	
Riolo T.	27	
Solarolo	15	
Unione		

**Note prev.:**Dato consuntivo 2017 Faenza 228 Brisighella 23 Casola V. 17  
Castel B. 43 Riolo T. 22 Solarolo 21**Note cons.:****Indicatore annuale:**

N. sezioni allestite nell'anno presso i Comuni di Castel Bolognese e Solarolo

Ambito: AREA OPERATIVA - SERVIZI ISTITUZIONALI (SERIE STORICA) - Il livello atteso 2019 non è presente perché l'indicatore è inserito ai fini statistici, per valutare serie storica

	<u>Risultato 2019</u>	Codice: I.11.01.0481
Aggregato	12	
Brisighella		Calcolo dell'aggregato: 4 (4= somma; 5=media)
Casola V.		
Castello B.	8	
Faenza		
Riolo T.		
Solarolo	4	
Unione		

**Note prev.:**

Dato consuntivo 2017 Castel B. 0 Solarolo 0

**Note cons.:**



**Indicatore annuale:**

N. sezioni allestite nell'anno presso i Comuni di Brisighella, Casola Valsenio e Riolo Terme

Ambito: AREA OPERATIVA - SERVIZI ISTITUZIONALI (SERIE STORICA) - Il livello atteso 2019 non è presente perché l'indicatore è inserito ai fini statistici, per valutare serie storica

	<u>Risultato 2019</u>	Codice: I.11.01.0482
Aggregato	19	
Brisighella	10	Calcolo dell'aggregato: 4 (4= somma; 5=media)
Casola V.	3	
Castello B.		
Faenza		
Riolo T.	6	
Solarolo		
Unione		

**Note prev.:**

Dato consuntivo 2017 Brisighella 0 Casola V. 0 Riolo T. 6

**Note cons.:****Indicatore annuale:**

Numeri civici esterni ed interni attribuiti (N.)

Ambito: AREA OPERATIVA - SERVIZI ISTITUZIONALI (SERIE STORICA) - Il livello atteso 2019 non è presente perché l'indicatore è inserito ai fini statistici, per valutare serie storica

	<u>Risultato 2019</u>	Codice: I.11.01.049
Aggregato	147	
Brisighella	6	Calcolo dell'aggregato: 4 (4= somma; 5=media)
Casola V.	3	
Castello B.	7	
Faenza	114	
Riolo T.	13	
Solarolo	4	
Unione		

**Note prev.:**

Dato consuntivo 2017 Faenza 111 Brisighella 33 Casola V. 2 Castel B. 17 Riolo T. 0 Solarolo 4

**Note cons.:****Indicatore annuale:**

Zanzara tigre: Flaconi larvicida omaggiati/venduti

Ambito: AREA OPERATIVA - SERVIZI ISTITUZIONALI (SERIE STORICA) - Il livello atteso 2019 non è presente perché l'indicatore è inserito ai fini statistici, per valutare serie storica

	<u>Risultato 2019</u>	Codice: I.11.01.0501
Aggregato	707	
Brisighella		Calcolo dell'aggregato: 4 (4= somma; 5=media)
Casola V.		
Castello B.	136	
Faenza	321	
Riolo T.		
Solarolo	250	
Unione		

**Note prev.:**

Dato consuntivo 2017 Castel B. 79 Solarolo 262 Faenza

**Note cons.:**

**Indicatore annuale:**

Zanzara tigre: Flaconi larvicida omaggiati/venduti

Ambito: AREA OPERATIVA - SERVIZI ISTITUZIONALI (SERIE STORICA) - Il livello atteso 2019 non è presente perché l'indicatore è inserito ai fini statistici, per valutare serie storica

	<u>Risultato 2019</u>	Codice: I.11.01.0502		
Aggregato	190			
Brisighella	130	Calcolo dell'aggregato:	4	(4= somma; 5=media)
Casola V.				
Castello B.				
Faenza				
Riolo T.	60			
Solarolo				
Unione				

**Note prev.:**

Dato consuntivo 2017 Brisighella 520 Casola V. Riolo T. 60

**Note cons.:****Indicatore annuale:**

N. contratti di acquisto stipulati (in forma pubblica ed in altre forme) (dell'URF e di tutti i comuni aderenti) del Servizio Informatica

Ambito: AREA OPERATIVA - SERVIZI ISTITUZIONALI (SERIE STORICA) - Il livello atteso 2019 non è presente perché l'indicatore è inserito ai fini statistici, per valutare serie storica

	<u>Risultato 2019</u>	Codice: I.11.01.051		
Aggregato	70			
Brisighella		Calcolo dell'aggregato:	4	(4= somma; 5=media)
Casola V.				
Castello B.				
Faenza				
Riolo T.				
Solarolo				
Unione	70			

**Note prev.:**

Dato consuntivo 2017: 77

**Note cons.:****Indicatore annuale:**

N. punti di accesso wi-fi pubblici

Ambito: AREA OPERATIVA - SERVIZI ISTITUZIONALI (SERIE STORICA) - Il livello atteso 2019 non è presente perché l'indicatore è inserito ai fini statistici, per valutare serie storica

	<u>Risultato 2019</u>	Codice: I.11.01.052		
Aggregato	84			
Brisighella	8	Calcolo dell'aggregato:	4	(4= somma; 5=media)
Casola V.	9			
Castello B.	10			
Faenza	32			
Riolo T.	18			
Solarolo	7			
Unione				

**Note prev.:**

Dato consuntivo 2017: 64

**Note cons.:**

**Indicatore annuale:**

Database: Istanze Oracle gestite (N.)

Ambito: AREA OPERATIVA - SERVIZI ISTITUZIONALI (SERIE STORICA) - Il livello atteso 2019 non è presente perché l'indicatore è inserito ai fini statistici, per valutare serie storica

	<u>Risultato 2019</u>	Codice: I.11.01.053
Aggregato	21	
Brisighella		Calcolo dell'aggregato: 4 (4= somma; 5=media)
Casola V.		
Castello B.		
Faenza		
Riolo T.		
Solarolo		
Unione	21	

**Note prev.:**

Dato consuntivo 2017: 38

**Note cons.:****Indicatore annuale:**

Caselle di posta elettronica gestite (N.)

Ambito: AREA OPERATIVA - SERVIZI ISTITUZIONALI (SERIE STORICA) - Il livello atteso 2019 non è presente perché l'indicatore è inserito ai fini statistici, per valutare serie storica

	<u>Risultato 2019</u>	Codice: I.11.01.054
Aggregato	820	
Brisighella		Calcolo dell'aggregato: 4 (4= somma; 5=media)
Casola V.		
Castello B.		
Faenza		
Riolo T.		
Solarolo		
Unione	820	

**Note prev.:**

Dato consuntivo 2017: 835

**Note cons.:****Indicatore annuale:**

Sistemi Server fisici in gestione (N.)

Ambito: AREA OPERATIVA - SERVIZI ISTITUZIONALI (SERIE STORICA) - Il livello atteso 2019 non è presente perché l'indicatore è inserito ai fini statistici, per valutare serie storica

	<u>Risultato 2019</u>	Codice: I.11.01.055
Aggregato	12	
Brisighella		Calcolo dell'aggregato: 4 (4= somma; 5=media)
Casola V.		
Castello B.		
Faenza		
Riolo T.		
Solarolo		
Unione	12	

**Note prev.:**

Dato consuntivo 2017: 15

**Note cons.:**

**Indicatore annuale:**

Sistemi Server virtuali in gestione (N.)

Ambito: AREA OPERATIVA - SERVIZI ISTITUZIONALI (SERIE STORICA) - Il livello atteso 2019 non è presente perché l'indicatore è inserito ai fini statistici, per valutare serie storica

	<u>Risultato 2019</u>	Codice: I.11.01.056
Aggregato	161	
Brisighella		Calcolo dell'aggregato: 4 (4= somma; 5=media)
Casola V.		
Castello B.		
Faenza		
Riolo T.		
Solarolo		
Unione	161	

**Note prev.:**

Dato consuntivo 2017: 154

**Note cons.:****Indicatore annuale:**

Posti di lavoro assistiti (PC/Notebook/Terminali) (N.)

Ambito: AREA OPERATIVA - SERVIZI ISTITUZIONALI (SERIE STORICA) - Il livello atteso 2019 non è presente perché l'indicatore è inserito ai fini statistici, per valutare serie storica

	<u>Risultato 2019</u>	Codice: I.11.01.057
Aggregato	770	
Brisighella		Calcolo dell'aggregato: 4 (4= somma; 5=media)
Casola V.		
Castello B.		
Faenza		
Riolo T.		
Solarolo		
Unione	770	

**Note prev.:**

Dato consuntivo 2017: 772

**Note cons.:****Indicatore annuale:**

Stampanti assistite (locale/rete) (N.)

Ambito: AREA OPERATIVA - SERVIZI ISTITUZIONALI (SERIE STORICA) - Il livello atteso 2019 non è presente perché l'indicatore è inserito ai fini statistici, per valutare serie storica

	<u>Risultato 2019</u>	Codice: I.11.01.058
Aggregato	277	
Brisighella		Calcolo dell'aggregato: 4 (4= somma; 5=media)
Casola V.		
Castello B.		
Faenza		
Riolo T.		
Solarolo		
Unione	277	

**Note prev.:**

Dato consuntivo 2017: 392

**Note cons.:**

**Indicatore annuale:**

Rete: Vlan gestite (N.)

Ambito: AREA OPERATIVA - SERVIZI ISTITUZIONALI (SERIE STORICA) - Il livello atteso 2019 non è presente perché l'indicatore è inserito ai fini statistici, per valutare serie storica

	<u>Risultato 2019</u>	Codice: I.11.01.059
Aggregato	104	
Brisighella		Calcolo dell'aggregato: 4 (4= somma; 5=media)
Casola V.		
Castello B.		
Faenza		
Riolo T.		
Solarolo		
Unione	104	

**Note prev.:**

Dato consuntivo 2017: 37

**Note cons.:****Indicatore annuale:**

Dominio: Utenti gestiti (N.)

Ambito: AREA OPERATIVA - SERVIZI ISTITUZIONALI (SERIE STORICA) - Il livello atteso 2019 non è presente perché l'indicatore è inserito ai fini statistici, per valutare serie storica

	<u>Risultato 2019</u>	Codice: I.11.01.060
Aggregato	1087	
Brisighella		Calcolo dell'aggregato: 4 (4= somma; 5=media)
Casola V.		
Castello B.		
Faenza		
Riolo T.		
Solarolo		
Unione	1087	

**Note prev.:**

Dato consuntivo 2017: 1046

**Note cons.:****Indicatore annuale:**

Dominio: Gruppi gestiti (N.)

Ambito: AREA OPERATIVA - SERVIZI ISTITUZIONALI (SERIE STORICA) - Il livello atteso 2019 non è presente perché l'indicatore è inserito ai fini statistici, per valutare serie storica

	<u>Risultato 2019</u>	Codice: I.11.01.061
Aggregato	1582	
Brisighella		Calcolo dell'aggregato: 4 (4= somma; 5=media)
Casola V.		
Castello B.		
Faenza		
Riolo T.		
Solarolo		
Unione	1582	

**Note prev.:**

Dato consuntivo 2017: 1496

**Note cons.:**

**Indicatore annuale:**

Dominio: Server (N.)

Ambito: AREA OPERATIVA - SERVIZI ISTITUZIONALI (SERIE STORICA) - Il livello atteso 2019 non è presente perché l'indicatore è inserito ai fini statistici, per valutare serie storica

	<u>Risultato 2019</u>	Codice: I.11.01.062
Aggregato	2	
Brisighella		Calcolo dell'aggregato: 4 (4= somma; 5=media)
Casola V.		
Castello B.		
Faenza		
Riolo T.		
Solarolo		
Unione	2	

**Note prev.:**

Dato consuntivo 2017: 3

**Note cons.:****Indicatore annuale:**

Citrix: Server fisici/virtuali gestiti (N.)

Ambito: AREA OPERATIVA - SERVIZI ISTITUZIONALI (SERIE STORICA) - Il livello atteso 2019 non è presente perché l'indicatore è inserito ai fini statistici, per valutare serie storica

	<u>Risultato 2019</u>	Codice: I.11.01.063
Aggregato	30	
Brisighella		Calcolo dell'aggregato: 4 (4= somma; 5=media)
Casola V.		
Castello B.		
Faenza		
Riolo T.		
Solarolo		
Unione	30	

**Note prev.:**

Dato consuntivo 2017: 26

**Note cons.:****Indicatore annuale:**

Citrix: Applicazioni installate e gestite (N.)

Ambito: AREA OPERATIVA - SERVIZI ISTITUZIONALI (SERIE STORICA) - Il livello atteso 2019 non è presente perché l'indicatore è inserito ai fini statistici, per valutare serie storica

	<u>Risultato 2019</u>	Codice: I.11.01.064
Aggregato	498	
Brisighella		Calcolo dell'aggregato: 4 (4= somma; 5=media)
Casola V.		
Castello B.		
Faenza		
Riolo T.		
Solarolo		
Unione	498	

**Note prev.:**

Dato consuntivo 2017: 493

**Note cons.:**

**Indicatore annuale:**

Database: Applicativi Oracle (N.)

Ambito: AREA OPERATIVA - SERVIZI ISTITUZIONALI (SERIE STORICA) - Il livello atteso 2019 non è presente perché l'indicatore è inserito ai fini statistici, per valutare serie storica

	<u>Risultato 2019</u>	Codice: I.11.01.065
Aggregato	33	
Brisighella		Calcolo dell'aggregato: 4 (4= somma; 5=media)
Casola V.		
Castello B.		
Faenza		
Riolo T.		
Solarolo		
Unione	33	

**Note prev.:**

Dato consuntivo 2017: 33

**Note cons.:****Indicatore annuale:**

N. accessi al sito web dell'Ente

Ambito: AREA OPERATIVA - SERVIZI ISTITUZIONALI (SERIE STORICA) - Il livello atteso 2019 non è presente perché l'indicatore è inserito ai fini statistici, per valutare serie storica

	<u>Risultato 2019</u>	Codice: I.11.01.085
Aggregato	243005	
Brisighella		Calcolo dell'aggregato: 4 (4= somma; 5=media)
Casola V.		
Castello B.		
Faenza	164.763	
Riolo T.		
Solarolo		
Unione	78.242	

**Note prev.:****Note cons.:****Indicatore annuale:**

N. contratti di acquisto stipulati (in forma pubblica ed in altre forme) dell'ufficio comunicazione istituzionale

Ambito: AREA OPERATIVA - SERVIZI ISTITUZIONALI (SERIE STORICA) - Il livello atteso 2019 non è presente perché l'indicatore è inserito ai fini statistici, per valutare serie storica

	<u>Risultato 2019</u>	Codice: I.11.01.086
Aggregato	4	
Brisighella		Calcolo dell'aggregato: 4 (4= somma; 5=media)
Casola V.		
Castello B.		
Faenza		
Riolo T.		
Solarolo		
Unione	4	

**Note prev.:**

Dato consuntivo 2017: 0

**Note cons.:**

## Settore: Finanziario

### Indicatore annuale:

N. mandati di pagamento emessi con riferimento ai singoli bilanci nell'anno di riferimento

Ambito: AREA OPERATIVA - SERVIZI ISTITUZIONALI (SERIE STORICA) - Il livello atteso 2019 non è presente perché l'indicatore è inserito ai fini statistici, per valutare serie storica

	<u>Risultato 2019</u>	Codice: I.11.01.016	
Aggregato	22768		
Brisighella	876	Calcolo dell'aggregato:	4 (4= somma; 5=media)
Casola V.	1237		
Castello B.	1061		
Faenza	3762		
Riolo T.	1215		
Solarolo	1190		
Unione	13427		

#### Note prev.:

Dato consuntivo 2017: Brisighella 1227 - Casola V. 1251 - Castel B. 1295 - Faenza 6576 - Riolo T. 1403 - Solarolo 1304 - URF 12144

#### Note cons.:

Dati calcolati al 31/01/2020  
Dato consuntivo 2018: Brisighella 1049 - Casola V. 1172 - Castel B. 1046 - Faenza 4406 - Riolo T. 1168 - Solarolo 1198 - URF 16824

### Indicatore annuale:

N. impegni di spesa

Ambito: AREA OPERATIVA - SERVIZI ISTITUZIONALI (SERIE STORICA) - Il livello atteso 2019 non è presente perché l'indicatore è inserito ai fini statistici, per valutare serie storica

	<u>Risultato 2019</u>	Codice: I.11.01.017	
Aggregato	7878		
Brisighella	355	Calcolo dell'aggregato:	4 (4= somma; 5=media)
Casola V.	450		
Castello B.	607		
Faenza	1822		
Riolo T.	570		
Solarolo	444		
Unione	3630		

#### Note prev.:

Dato consuntivo 2017: Brisighella 400 - Casola V. 454 - Castel B. 558 - Faenza 2286 - Riolo T. 578 - Solarolo 536 - URF 4140

#### Note cons.:

Dati calcolati al 31/01/2020  
Dato consuntivo 2018: Brisighella 326 - Casola V. 392 - Castel B. 563 - Faenza 1745 - Riolo T. 568 - Solarolo 431 - URF 4258



**Indicatore annuale:****N. contribuenti IMU**

Ambito: AREA OPERATIVA - SERVIZI ISTITUZIONALI (SERIE STORICA) - Il livello atteso 2019 non è presente perché l'indicatore è inserito ai fini statistici, per valutare serie storica

	<u>Risultato 2019</u>	Codice: I.11.01.068
Aggregato	31991	
Brisighella	3331	Calcolo dell'aggregato: 4 (4= somma; 5=media)
Casola V.	3854	
Castello B.	5768	
Faenza	16099	
Riolo T.	1590	
Solarolo	1349	
Unione		

**Note prev.:**

Dato consuntivo 2017 complessivo: 28.863

**Note cons.:****Indicatore annuale:****N. contribuenti TARI**

Ambito: AREA OPERATIVA - SERVIZI ISTITUZIONALI (SERIE STORICA) - Il livello atteso 2019 non è presente perché l'indicatore è inserito ai fini statistici, per valutare serie storica

	<u>Risultato 2019</u>	Codice: I.11.01.069
Aggregato	48763	
Brisighella	4355	Calcolo dell'aggregato: 4 (4= somma; 5=media)
Casola V.	1593	
Castello B.	4853	
Faenza	31641	
Riolo T.	4300	
Solarolo	2021	
Unione		

**Note prev.:**

Dato consuntivo 2017 complessivo: 46.942

**Note cons.:****Indicatore annuale:****Denunce di successione (N.)**

Ambito: AREA OPERATIVA - SERVIZI ISTITUZIONALI (SERIE STORICA) - Il livello atteso 2019 non è presente perché l'indicatore è inserito ai fini statistici, per valutare serie storica

	<u>Risultato 2019</u>	Codice: I.11.01.070
Aggregato	899	
Brisighella	89	Calcolo dell'aggregato: 4 (4= somma; 5=media)
Casola V.	11	
Castello B.	10	
Faenza	693	
Riolo T.	62	
Solarolo	34	
Unione		

**Note prev.:**

Dato consuntivo 2017 complessivo: 669

**Note cons.:**

**Indicatore annuale:**

Avvisi di accertamento emessi (N.)

Ambito: AREA OPERATIVA - SERVIZI ISTITUZIONALI (SERIE STORICA) - Il livello atteso 2019 non è presente perché l'indicatore è inserito ai fini statistici, per valutare serie storica

	<u>Risultato 2019</u>	Codice: I.11.01.071
Aggregato	4197	
Brisighella	73	Calcolo dell'aggregato: 4 (4= somma; 5=media)
Casola V.	274	
Castello B.	193	
Faenza	3264	
Riolo T.	110	
Solarolo	283	
Unione		

**Note prev.:**

Dato consuntivo 2017 complessivo: 1.790

**Note cons.:****Indicatore annuale:**

Atti di reclamo/mediazione

Ambito: AREA OPERATIVA - SERVIZI ISTITUZIONALI (SERIE STORICA) - Il livello atteso 2019 non è presente perché l'indicatore è inserito ai fini statistici, per valutare serie storica

	<u>Risultato 2019</u>	Codice: I.11.01.072
Aggregato	11	
Brisighella		Calcolo dell'aggregato: 4 (4= somma; 5=media)
Casola V.	1	
Castello B.	4	
Faenza	5	
Riolo T.		
Solarolo	1	
Unione		

**Note prev.:**

Dato consuntivo 2017 complessivo: 6

**Note cons.:****Indicatore annuale:**

Atti di adesione all'accertamento (N.)

Ambito: AREA OPERATIVA - SERVIZI ISTITUZIONALI (SERIE STORICA) - Il livello atteso 2019 non è presente perché l'indicatore è inserito ai fini statistici, per valutare serie storica

	<u>Risultato 2019</u>	Codice: I.11.01.073
Aggregato	5	
Brisighella		Calcolo dell'aggregato: 4 (4= somma; 5=media)
Casola V.		
Castello B.		
Faenza	5	
Riolo T.		
Solarolo		
Unione		

**Note prev.:**

Dato consuntivo 2017 complessivo: 12

**Note cons.:**

**Indicatore annuale:**

Dichiarazioni di concessione in uso gratuito a parenti di primo grado in linea retta (N.)

Ambito: AREA OPERATIVA - SERVIZI ISTITUZIONALI (SERIE STORICA) - Il livello atteso 2019 non è presente perché l'indicatore è inserito ai fini statistici, per valutare serie storica

	<u>Risultato 2019</u>	Codice: I.11.01.074
Aggregato	194	
Brisighella	2	Calcolo dell'aggregato: 4 (4= somma; 5=media)
Casola V.	1	
Castello B.	19	
Faenza	163	
Riolo T.	3	
Solarolo	6	
Unione		

**Note prev.:****Note cons.:****Indicatore annuale:**

Dichiarazioni IMU presentate (N.)

Ambito: AREA OPERATIVA - SERVIZI ISTITUZIONALI (SERIE STORICA) - Il livello atteso 2019 non è presente perché l'indicatore è inserito ai fini statistici, per valutare serie storica

	<u>Risultato 2019</u>	Codice: I.11.01.075
Aggregato	653	
Brisighella	84	Calcolo dell'aggregato: 4 (4= somma; 5=media)
Casola V.	29	
Castello B.	94	
Faenza	390	
Riolo T.	20	
Solarolo	36	
Unione		

**Note prev.:****Note cons.:****Indicatore annuale:**

Dichiarazioni di inagibilità e contratti agevolati con relative registrazioni (N.)

Ambito: AREA OPERATIVA - SERVIZI ISTITUZIONALI (SERIE STORICA) - Il livello atteso 2019 non è presente perché l'indicatore è inserito ai fini statistici, per valutare serie storica

	<u>Risultato 2019</u>	Codice: I.11.01.076
Aggregato	2472	
Brisighella	16	Calcolo dell'aggregato: 4 (4= somma; 5=media)
Casola V.	8	
Castello B.	117	
Faenza	2283	
Riolo T.	10	
Solarolo	38	
Unione		

**Note prev.:****Note cons.:**

Dato consuntivo 2017 complessivo: 2.636

**Indicatore annuale:**

Rimborsi IMU, TARI, TASI (N.)

Ambito: AREA OPERATIVA - SERVIZI ISTITUZIONALI (SERIE STORICA) - Il livello atteso 2019 non è presente perché l'indicatore è inserito ai fini statistici, per valutare serie storica

	<u>Risultato 2019</u>	Codice: I.11.01.077
Aggregato	234	
Brisighella	31	Calcolo dell'aggregato: 4 (4= somma; 5=media)
Casola V.	1	
Castello B.	7	
Faenza	175	
Riolo T.	8	
Solarolo	12	
Unione		

**Note prev.:**

Dato consuntivo 2017 complessivo: 328

**Note cons.:****Indicatore annuale:**

Ravvedimenti operosi (N.)

Ambito: AREA OPERATIVA - SERVIZI ISTITUZIONALI (SERIE STORICA) - Il livello atteso 2019 non è presente perché l'indicatore è inserito ai fini statistici, per valutare serie storica

	<u>Risultato 2019</u>	Codice: I.11.01.078
Aggregato	2362	
Brisighella	190	Calcolo dell'aggregato: 4 (4= somma; 5=media)
Casola V.	116	
Castello B.	205	
Faenza	1675	
Riolo T.	80	
Solarolo	96	
Unione		

**Note prev.:**

Dato consuntivo 2017 complessivo: 1.410

**Note cons.:****Indicatore annuale:**

Ricorsi in materia di tributi (IMU, TARI) (N.)

Ambito: AREA OPERATIVA - SERVIZI ISTITUZIONALI (SERIE STORICA) - Il livello atteso 2019 non è presente perché l'indicatore è inserito ai fini statistici, per valutare serie storica

	<u>Risultato 2019</u>	Codice: I.11.01.079
Aggregato	7	
Brisighella		Calcolo dell'aggregato: 4 (4= somma; 5=media)
Casola V.		
Castello B.	1	
Faenza	6	
Riolo T.		
Solarolo		
Unione		

**Note prev.:**

Dato consuntivo 2017 complessivo: 8

**Note cons.:**

**Indicatore annuale:**

Iscrizioni ruolo coattivo (N.)

Ambito: AREA OPERATIVA - SERVIZI ISTITUZIONALI (SERIE STORICA) - Il livello atteso 2019 non è presente perché l'indicatore è inserito ai fini statistici, per valutare serie storica

	<u>Risultato 2019</u>	Codice: I.11.01.080
Aggregato	1733	
Brisighella	17	Calcolo dell'aggregato: 4 (4= somma; 5=media)
Casola V.	75	
Castello B.	74	
Faenza	1096	
Riolo T.		
Solarolo	471	
Unione		

**Note prev.:**

Dato consuntivo 2017 complessivo: 946

**Note cons.:****Indicatore annuale:**

Accessi internet al sito comunale per IMU - TASI - calcolo on line (N.)

Ambito: AREA OPERATIVA - SERVIZI ISTITUZIONALI (SERIE STORICA) - Il livello atteso 2019 non è presente perché l'indicatore è inserito ai fini statistici, per valutare serie storica

	<u>Risultato 2019</u>	Codice: I.11.01.081
Aggregato	3377	
Brisighella	205	Calcolo dell'aggregato: 4 (4= somma; 5=media)
Casola V.	105	
Castello B.	345	
Faenza	2461	
Riolo T.	166	
Solarolo	95	
Unione		

**Note prev.:**

Dato consuntivo 2017 complessivo: 7.454

**Note cons.:****Indicatore annuale:**

Istanze di correzione modelli F24 e procedure di riversamento (N.)

Ambito: AREA OPERATIVA - SERVIZI ISTITUZIONALI (SERIE STORICA) - Il livello atteso 2019 non è presente perché l'indicatore è inserito ai fini statistici, per valutare serie storica

	<u>Risultato 2019</u>	Codice: I.11.01.082
Aggregato	42	
Brisighella		Calcolo dell'aggregato: 4 (4= somma; 5=media)
Casola V.	1	
Castello B.	14	
Faenza	21	
Riolo T.	5	
Solarolo	1	
Unione		

**Note prev.:**

Dato consuntivo 2017 complessivo: 82

**Note cons.:**

**Indicatore annuale:**

## Richieste di insinuo e dichiarazioni di credito (N.)

Ambito: AREA OPERATIVA - SERVIZI ISTITUZIONALI (SERIE STORICA) - Il livello atteso 2019 non è presente perché l'indicatore è inserito ai fini statistici, per valutare serie storica

	<u>Risultato 2019</u>	Codice: I.11.01.083		
Aggregato	26			
Brisighella	1	Calcolo dell'aggregato:	4	(4= somma; 5=media)
Casola V.				
Castello B.				
Faenza	23			
Riolo T.				
Solarolo	2			
Unione				

**Note prev.:**

Dato consuntivo 2017 complessivo: 27

**Note cons.:****Indicatore annuale:**

## Segnalazioni inviate ad Agenzia per le Entrate (N.)

Ambito: AREA OPERATIVA - SERVIZI ISTITUZIONALI (SERIE STORICA) - Il livello atteso 2019 non è presente perché l'indicatore è inserito ai fini statistici, per valutare serie storica

	<u>Risultato 2019</u>	Codice: I.11.01.084		
Aggregato	0			
Brisighella		Calcolo dell'aggregato:	4	(4= somma; 5=media)
Casola V.				
Castello B.				
Faenza				
Riolo T.				
Solarolo				
Unione				

**Note prev.:**

Dato consuntivo 2017 complessivo: 0

**Note cons.:****Indicatore annuale:**

## Controlli e avvisi di accertamento per aree edificabili (N.)

Ambito: AREA OPERATIVA - SERVIZI ISTITUZIONALI (SERIE STORICA) - Il livello atteso 2019 non è presente perché l'indicatore è inserito ai fini statistici, per valutare serie storica

	<u>Risultato 2019</u>	Codice: I.11.01.089		
Aggregato	2			
Brisighella		Calcolo dell'aggregato:	4	(4= somma; 5=media)
Casola V.				
Castello B.				
Faenza	2			
Riolo T.				
Solarolo				
Unione				

**Note prev.:**

Dato consuntivo 2017 complessivo: 67

**Note cons.:**

**Indicatore annuale:****N. accertamenti**

Ambito: AREA OPERATIVA - SERVIZI ISTITUZIONALI (SERIE STORICA) - Il livello atteso 2019 non è presente perché l'indicatore è inserito ai fini statistici, per valutare serie storica

	<u>Risultato 2019</u>	Codice: I.11.01.090
Aggregato	2712	
Brisighella	134	Calcolo dell'aggregato: 4 (4= somma; 5=media)
Casola V.	265	
Castello B.	462	
Faenza	619	
Riolo T.	302	
Solarolo	149	
Unione	781	

**Note prev.:**

Dato consuntivo 2017: Brisighella 151 - Casola V. 276 - Castel B. 531 - Faenza 697 - Riolo T. 278 - Solarolo 177 - URF 628

**Note cons.:**

Dati calcolati al 31/01/2020  
Dato consuntivo 2018: Brisighella 143 - Casola V. 301 - Castel B. 490 - Faenza 833 - Riolo T. 328 - Solarolo 141 - URF 719

**Indicatore annuale:****N. reversali**

Ambito: AREA OPERATIVA - SERVIZI ISTITUZIONALI (SERIE STORICA) - Il livello atteso 2019 non è presente perché l'indicatore è inserito ai fini statistici, per valutare serie storica

	<u>Risultato 2019</u>	Codice: I.11.01.091
Aggregato	16619	
Brisighella	870	Calcolo dell'aggregato: 4 (4= somma; 5=media)
Casola V.	2560	
Castello B.	1246	
Faenza	3462	
Riolo T.	1950	
Solarolo	1159	
Unione	5372	

**Note prev.:**

Dato consuntivo 2017: Brisighella 1395 - Casola V. 2510 - Castel B. 1433 - Faenza 4353 - Riolo T. 2102 - Solarolo 1420 - URF 4166

**Note cons.:**

Dati calcolati al 31/01/2020  
Dato consuntivo 2018: Brisighella 1215 - Casola V. 2486 - Castel B. 1339 - Faenza 3873 - Riolo T. 1901 - Solarolo 1225 - URF 5009

## Settore: Territorio

### Indicatore annuale:

Numero permessi di costruire rilasciati

Ambito: AREA OPERATIVA - SERVIZI ISTITUZIONALI (SERIE STORICA) - Il livello atteso 2019 non è presente perché l'indicatore è inserito ai fini statistici, per valutare serie storica

	<u>Risultato 2019</u>	Codice: I.11.01.009		
Aggregato	105			
Brisighella	12	Calcolo dell'aggregato:	4	(4= somma; 5=media)
Casola V.	0			
Castello B.	7			
Faenza	71			
Riolo T.	9			
Solarolo	6			
Unione				

### Note prev.:

Dato consuntivo 2017 - Brisighella 12 - Casola V. 1 - Castel B. 13 - Faenza 85 - Riolo T. 7 - Solarolo 4

### Note cons.:

### Indicatore annuale:

Numero Scia presentate

Ambito: AREA OPERATIVA - SERVIZI ISTITUZIONALI (SERIE STORICA) - Il livello atteso 2019 non è presente perché l'indicatore è inserito ai fini statistici, per valutare serie storica

	<u>Risultato 2019</u>	Codice: I.11.01.010		
Aggregato	869			
Brisighella	105	Calcolo dell'aggregato:	4	(4= somma; 5=media)
Casola V.	24			
Castello B.	74			
Faenza	587			
Riolo T.	29			
Solarolo	50			
Unione				

### Note prev.:

Dato consuntivo 2017 - Brisighella 75 - Casola V. e Riolo T. 85 - Castel B. e Solarolo 147 - Faenza 620

### Note cons.:

### Indicatore annuale:

numero Cila presentate

Ambito: AREA OPERATIVA - SERVIZI ISTITUZIONALI (SERIE STORICA) - Il livello atteso 2019 non è presente perché l'indicatore è inserito ai fini statistici, per valutare serie storica

	<u>Risultato 2019</u>	Codice: I.11.01.011		
Aggregato	754			
Brisighella	85	Calcolo dell'aggregato:	4	(4= somma; 5=media)
Casola V.	22			
Castello B.	76			
Faenza	514			
Riolo T.	31			
Solarolo	26			
Unione				

### Note prev.:

Dato consuntivo 2017 - Brisighella 59 - Casola V. e Riolo T. 80 - Castel B. e Solarolo 119 - Faenza 567

### Note cons.:



**Indicatore annuale:****N. Autorizzazioni Paesaggistiche rilasciate**

Ambito: AREA OPERATIVA - SERVIZI ISTITUZIONALI (SERIE STORICA) - Il livello atteso 2019 non è presente perché l'indicatore è inserito ai fini statistici, per valutare serie storica

	<u>Risultato 2019</u>	Codice: I.11.01.012
Aggregato	68	
Brisighella	24	Calcolo dell'aggregato: 4 (4= somma; 5=media)
Casola V.	2	
Castello B.	9	
Faenza	22	
Riolo T.	8	
Solarolo	3	
Unione		

**Note prev.:**

Dato consuntivo 2017 - Brisighella 31 - Casola V. 8 - Castel B. 2 - Faenza 20 - Riolo T. 9 - Solarolo 0

**Note cons.:****Indicatore annuale:****n. Varianti ed atti urbanistici in Consiglio dell'URF**

Ambito: AREA OPERATIVA - SERVIZI ISTITUZIONALI (SERIE STORICA) - Il livello atteso 2019 non è presente perché l'indicatore è inserito ai fini statistici, per valutare serie storica

	<u>Risultato 2019</u>	Codice: I.11.01.013
Aggregato	9	
Brisighella		Calcolo dell'aggregato: 4 (4= somma; 5=media)
Casola V.		
Castello B.		
Faenza		
Riolo T.		
Solarolo		
Unione	9	

**Note prev.:**

Dato consuntivo 2017 Unione: 3

**Note cons.:****Indicatore annuale:****n. alloggi ERP assegnati**

Ambito: AREA OPERATIVA - SERVIZI ISTITUZIONALI (SERIE STORICA) - Il livello atteso 2019 non è presente perché l'indicatore è inserito ai fini statistici, per valutare serie storica

	<u>Risultato 2019</u>	Codice: I.11.01.014
Aggregato	74	
Brisighella	7	Calcolo dell'aggregato: 4 (4= somma; 5=media)
Casola V.	0	
Castello B.	7	
Faenza	57	
Riolo T.	1	
Solarolo	2	
Unione		

**Note prev.:**

Dato consuntivo 2017 Faenza: 50

**Note cons.:**

**Indicatore annuale:**

n. certificati di destinazione urbanistica rilasciati

Ambito: AREA OPERATIVA - SERVIZI ISTITUZIONALI (SERIE STORICA) - Il livello atteso 2019 non è presente perché l'indicatore è inserito ai fini statistici, per valutare serie storica

	<u>Risultato 2019</u>	Codice: I.11.01.015
Aggregato	430	
Brisighella	94	Calcolo dell'aggregato: 4 (4= somma; 5=media)
Casola V.	23	
Castello B.	33	
Faenza	218	
Riolo T.	31	
Solarolo	31	
Unione		

**Note prev.:**Dato consuntivo 2017 - Brisighella 79 - Casola V. 35 - Castel B.  
31 - Faenza 257 - Riolo T. 33 - Solarolo 23**Note cons.:**

## Obiettivi e indicatori dell'area dei confronti

L'area confronti raccoglie gli indicatori annuali utili per il confronto con altri enti o con medie provinciali, regionali o nazionali.

Nell'area possono comparire ad esempio indicatori:

- legati al benessere (sulla scia degli indicatori "Bes" di Istat, inseriti peraltro anche nei Documenti di Economia e Finanza);
- di carattere contabile (piano degli indicatori);
- legati ai fabbisogni standard.

Si dà precedenza a indicatori con banche dati di confronto regolarmente pubblicate, immediatamente disponibili.

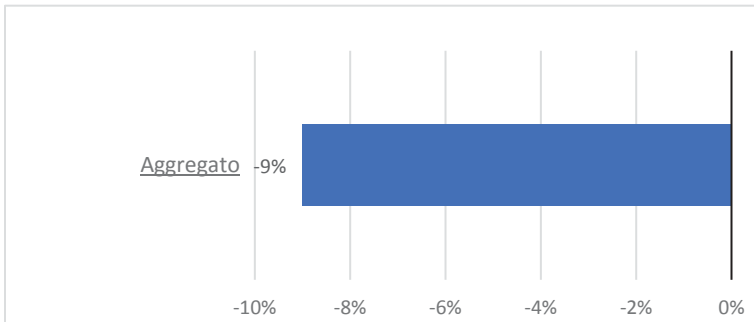
La performance scaturisce dallo scostamento tra i valori a consuntivo registrati dai Comuni e l'Unione con i valori a consuntivo del campione di riferimento.

Lo scostamento percentuale dal campione di confronto è da interpretare nel seguente modo: se la percentuale è negativa la performance dell'ente è peggiore del campione, se positiva è migliore.

**Settore: Cultura, Turismo e Promozione economica**

**Indicatore annuale:**

Tasso mancata partecipazione al lavoro (%)



**Note:**

Target si riferisce alla Provincia di Ravenna

Indicatore di benessere - Fonte: Istat Benessere e sostenibilità <https://www.istat.it/it/benessere-e-sostenibilit%C3%A0>  
ultimo dato consuntivo disponibile 2018 - media regione emilia romagna: 10 - media nazionale: 19,7

composizione indicatore: Percentuale di disoccupati di 15-74 anni + forze di lavoro potenziali di 15-74 anni che non cercano lavoro nelle 4 settimane ma sono disponibili a lavorare sul totale delle forze di lavoro 15-74 anni + forze di lavoro potenziali 15-74 anni che non cercano lavoro nelle 4 settimane ma sono disponibili a lavorare.

Codice: A.91.01.009

Bes

	<u>Dato</u>	<u>Confronto</u>
Aggregato	10,90	
Brisighella		
Casola V.		
Castel B.		
Faenza		10,00
Riolo T.		
Solarolo		
Unione		

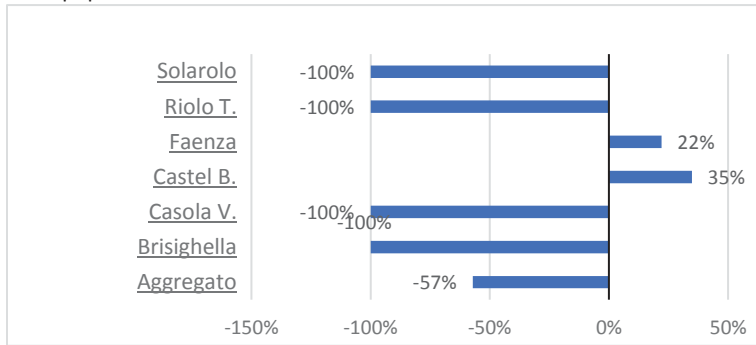
**Settore: Demografia, Relazioni con il pubblico e Innovazione tecnologica**

**Indicatore annuale:**

Popolazione coperta con banda ultralarga ad almeno 30 Mbps in percentuale sulla popolazione residente

Codice: A.91.01.010

Bes



	<u>Dato</u>	<u>Confronto</u>
Aggregato	16,83	
Brisighella	-	
Casola V.	-	
Castel B.	53,00	
Faenza	48,00	39,30
Riolo T.	-	
Solarolo	-	
Unione		

**Note:**

Dati SmartER - media regione emilia romagna 39,3 - media nazionale 36,8

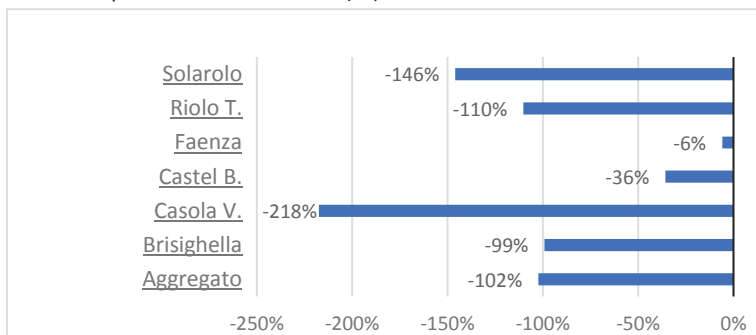
## Settore: Finanziario

### Indicatore annuale:

Indice di disuguaglianza del reddito imponibile medio: rapporto tra numero dei contribuenti con reddito inferiore a 10 mila euro e numero dei contribuenti con reddito superiore a 120 mila euro (N.)

Codice: A.91.01.007

Bes



	<u>Dato</u>	<u>Confronto</u>
Aggregato	55,46	
Brisighella	54,56	
Casola V.	87,00	
Castel B.	37,20	
Faenza	29,02	27,40
Riolo T.	57,61	
Solarolo	67,38	
Unione		

### Note:

Indicatore di benessere - Fonte: Ministero Economia e Finanze

[https://www1.finanze.gov.it/finanze3/analisi\\_stat/index.php?tree=2018](https://www1.finanze.gov.it/finanze3/analisi_stat/index.php?tree=2018) ultimo dato consuntivo disponibile anno 2017 (Dichiarazione 2018)

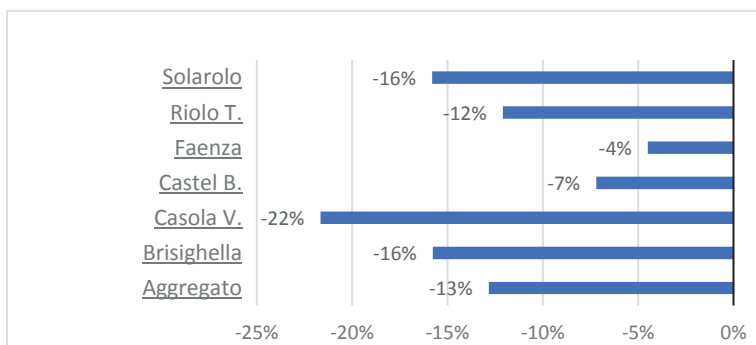
Fonti Istat: Reddito delle persone fisiche (Irpef) - comuni : Contribuenti e reddito complessivo per classi di importo - regione emilia romagna 27,40 nazionale 41,38

### Indicatore annuale:

Reddito imponibile medio (euro)

Codice: A.91.01.014

Bes



	<u>Dato</u>	<u>Confronto</u>
Aggregato	20.070,16	
Brisighella	19.395,00	
Casola V.	18.039,00	
Castel B.	21.368,00	
Faenza	21.992,00	23.026,00
Riolo T.	20.240,00	
Solarolo	19.387,00	
Unione		

### Note:

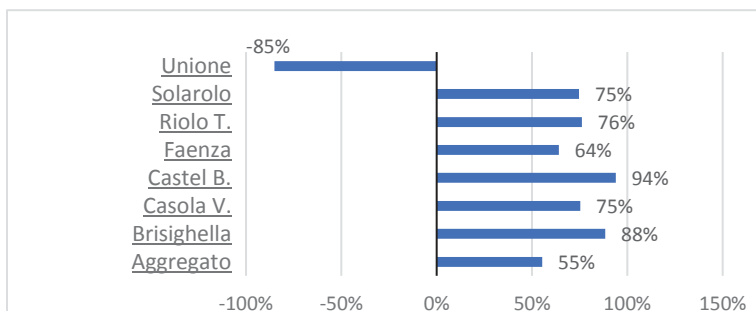
Indicatore di benessere - Fonte: Ministero Economia e Finanze <http://www.comuni-italiani.it/statistiche/redditi.html> ultimo dato consuntivo disponibile anno 2016 (dichiarazioni redditi 2017) - media provincia ravenna: 21.377 - media regione emilia romagna: 23.026 - media nazionale: 20.918

### Indicatore annuale:

Incidenza spese rigide (ripiano disavanzo, personale e debito) su entrate correnti

Codice: A.91.01.015

Contabile



	<u>Dato</u>	<u>Confronto</u>
Aggregato	12,54	
Brisighella	3,26	
Casola V.	6,95	
Castel B.	1,70	
Faenza	10,09	28,10
Riolo T.	6,68	
Solarolo	7,10	
Unione	51,99	

### Note:

Consuntivo 2018. Il dato "confronto" è la media dei seguenti Enti: Comune di Imola 22,39 - Comune di Mercato Saraceno 31,002 - Unione della Bassa Romagna 30,893

**Indicatore annuale:**

Utilizzo medio Anticipazioni di tesoreria

Codice: A.91.01.016

Contabile

	<u>Dato</u>	<u>Confronto</u>
Aggregato	-	
Brisighella	-	
Casola V.	-	
Castel B.	-	
Faenza	-	-
Riolo T.	-	
Solarolo	-	
Unione	-	

**Note:**

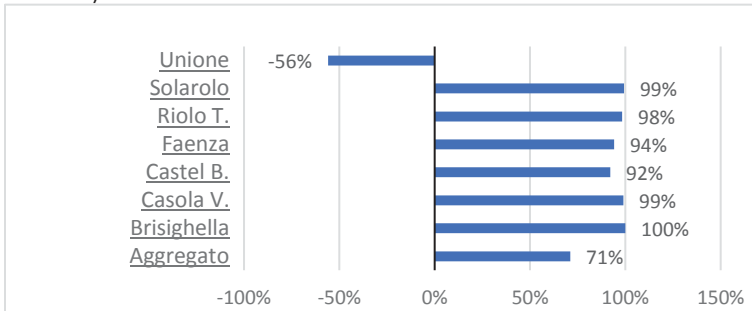
Consuntivo 2018 pari a zero per tutti gli Enti. Il dato "confronto" è la media dei seguenti Enti: Comune di Imola 0 - Comune di Mercato Saraceno 0 - Unione della Bassa Romagna 0

**Indicatore annuale:**

Spesa di personale procapite (Indicatore di equilibrio dimensionale in valore assoluto)

Codice: A.91.01.017

Contabile



	<u>Dato</u>	<u>Confronto</u>
Aggregato	43,00	
Brisighella	-	
Casola V.	1,63	
Castel B.	11,82	
Faenza	8,80	148,98
Riolo T.	2,43	
Solarolo	0,98	
Unione	232,36	

**Note:**

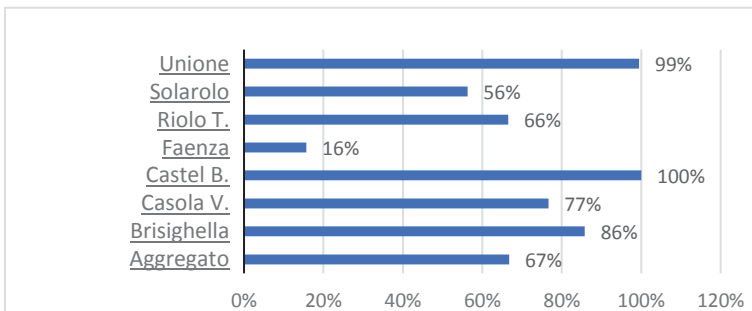
Consuntivo 2018. Il dato "confronto" è la media dei seguenti Enti: Comune di Imola 147,79 - Comune di Mercato Saraceno 168,629 - Unione della Bassa Romagna 130,545

**Indicatore annuale:**

Incidenza degli interessi passivi sulle entrate correnti

Codice: A.91.01.018

Contabile



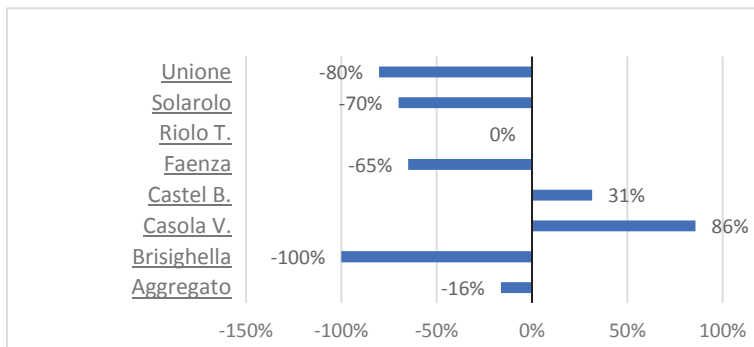
	<u>Dato</u>	<u>Confronto</u>
Aggregato	0,66	
Brisighella	0,28	
Casola V.	0,46	
Castel B.	-	
Faenza	1,66	1,97
Riolo T.	0,66	
Solarolo	0,86	
Unione	0,01	

**Note:**

Consuntivo 2018. Il dato "confronto" è la media dei seguenti Enti: Comune di Imola 3,7 - Comune di Mercato Saraceno 2,197 - Unione della Bassa Romagna 0,01

**Indicatore annuale:**

Investimenti complessivi procapite (in valore assoluto)

**Note:**

Consuntivo 2018. Il dato "confronto" è la media dei seguenti Enti: Comune di Imola 65,26 - Comune di Mercato Saraceno 247,128 - Unione della Bassa Romagna 11,103

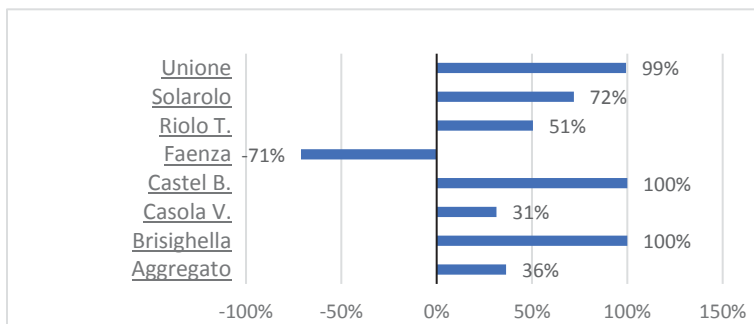
Codice: A.91.01.019

Contabile

	<u>Dato</u>	<u>Confronto</u>
Aggregato	90,24	
Brisighella	-	
Casola V.	200,36	
Castel B.	141,79	
Faenza	37,88	107,83
Riolo T.	107,75	
Solarolo	32,34	
Unione	21,30	

**Indicatore annuale:**

Indebitamento procapite (in valore assoluto)

**Note:**

Consuntivo 2018. Il dato "confronto" è la media dei seguenti Enti: Comune di Imola 748,89 - Comune di Mercato Saraceno 404,741 - Unione della Bassa Romagna 4,45

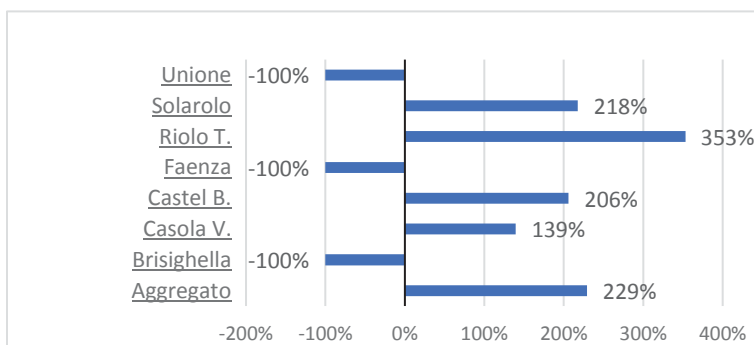
Codice: A.91.01.020

Contabile

	<u>Dato</u>	<u>Confronto</u>
Aggregato	245,31	
Brisighella	-	
Casola V.	264,82	
Castel B.	-	
Faenza	660,43	386,03
Riolo T.	190,88	
Solarolo	108,03	
Unione	2,40	

**Indicatore annuale:**

Incidenza quota libera di parte corrente nell'avanzo

**Note:**

Consuntivo 2018. Il dato "confronto" è la media dei seguenti Enti: Comune di Imola 18,02 - Comune di Mercato Saraceno 16,496 - Unione della Bassa Romagna 8,148

Codice: A.91.01.021

Contabile

	<u>Dato</u>	<u>Confronto</u>
Aggregato	46,80	
Brisighella	-	
Casola V.	34,05	
Castel B.	43,50	
Faenza	-	14,22
Riolo T.	64,45	
Solarolo	45,18	
Unione	-	



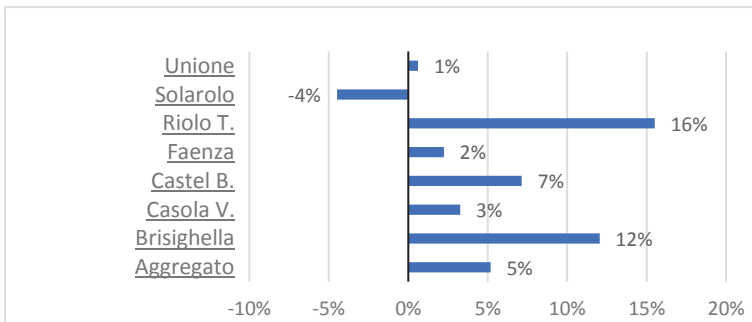
**Settore: Legale e Affari istituzionali**

**Indicatore annuale:**

Età media dei consiglieri comunali e dei consiglieri URF

Codice: A.91.01.001

Bes



**Note:**

Indicatore di benessere - Fonte: Bes - <https://www.istat.it/it/benessere-e-sostenibilit%C3%A0> - ultimo dato consuntivo disponibile anno 2018- media regionale emilia romagna 49 - media nazionale 47,6

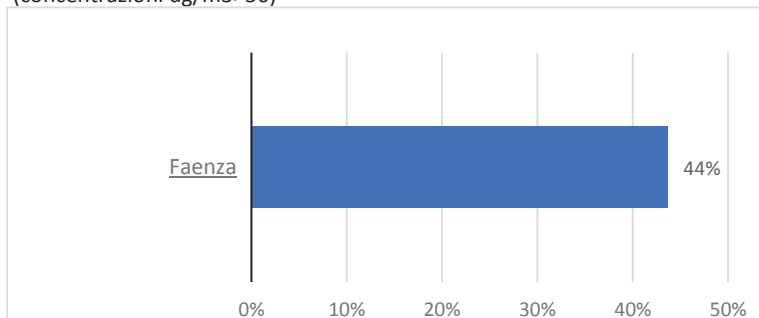
Non vengono conteggiati il sindaco e il presidente dell'unione

	<u>Dato</u>	<u>Confronto</u>
Aggregato	46,46	
Brisighella	43,10	
Casola V.	47,40	
Castel B.	45,50	
Faenza	47,90	49,00
Riolo T.	41,40	
Solarolo	51,20	
Unione	48,70	

## Settore: Polizia Municipale

### Indicatore annuale:

Qualità dell'aria: numero delle giornate con pm10 superiori ai limiti di legge (concentrazioni ug/m3>50)



Note:

Indicatore di benessere - Fonte: Arpa Emilia Romagna <https://apps.arpae.it/qualita-aria/bollettino-qa//20191028> ultimo dato consuntivo anno 2019 al 31/12/2019 - dato Carpi: 49 - dato Imola: 20 - dato Sassuolo: 32 - dato Cento:41  
composizione indicatore: Percentuale di centraline dei comuni capoluogo di provincia con misurazioni valide che hanno registrato più di 35 giorni/anno di superamenti del valore limite giornaliero previsto per il PM<sub>10</sub> (50 µg/m3). Il dato nel "confronto" è la media dei suddetti comuni.

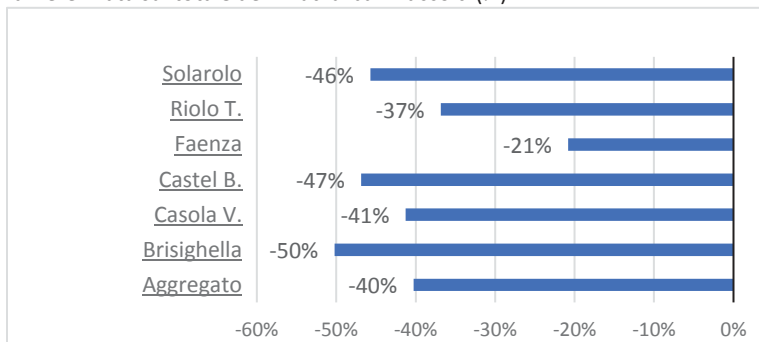
Codice: A.91.01.003

Bes

	<u>Dato</u>	<u>Confronto</u>
Aggregato		
Brisighella		
Casola V.		
Castel B.		
Faenza	20,00	35,50
Riolo T.		
Solarolo		
Unione		

### Indicatore annuale:

Raccolta differenziata dei rifiuti urbani: rifiuti urbani oggetto di raccolta differenziata sul totale dei rifiuti urbani raccolti (%)



Note:

Fonte: Banca dati Regionale "ORSO" - ultimo dato consuntivo disponibile anno 2018.

- Provincia di Ravenna 2018, 55,9% (Fonte ARPAAE - Link: <https://webbook.arpae.it/indicatore/Rifiuti-urbani-raccolti-in-modo-differenziato-00001/?id=b46f3c1f-955a-11e2-9a51-11c9866a0f33>)

- Emilia-Romagna 2018, 68% (Fonte ARPAAE - Link: <https://webbook.arpae.it/indicatore/Rifiuti-urbani-raccolti-in-modo-differenziato-00001/?id=b46f3c1f-955a-11e2-9a51-11c9866a0f33>)

- Italia 2017, 55,54% (Fonte ISPRA - Link: <https://www.catasto-rifiuti.isprambiente.it/index.php?pg=nazione>).

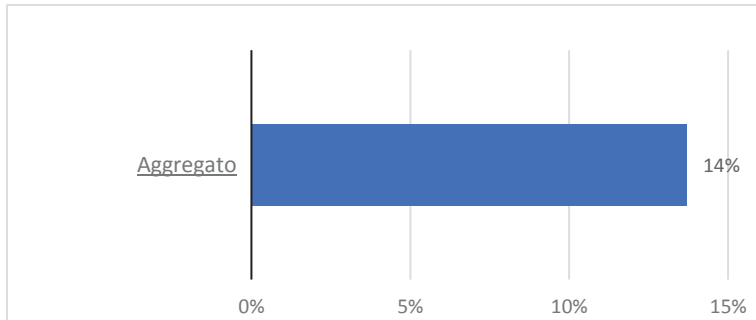
Codice: A.91.01.004

Bes

	<u>Dato</u>	<u>Confronto</u>
Aggregato	40,61	
Brisighella	33,85	
Casola V.	39,94	
Castel B.	36,13	
Faenza	53,85	68,00
Riolo T.	42,96	
Solarolo	36,91	
Unione		

**Indicatore annuale:**

Incidenti stradali con lesioni alle persone ogni mille abitanti

**Note:**

Indicatore di benessere - Fonte: Istat <http://dati.istat.it/#> - ultimo dato consuntivo disponibile anno 2018 - media provincia ravenna: 4,15 - media regione emilia romagna: 3,72 - media nazionale: 2,86.

284 incidenti con lesioni nel 2018

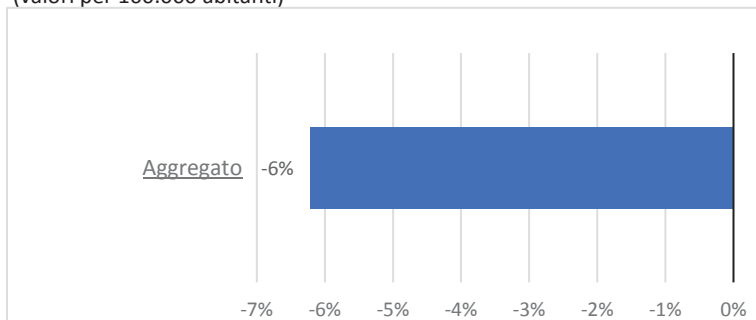
Codice: A.91.01.005

Bes

	<u>Dato</u>	<u>Confronto</u>
Aggregato	3,21	
Brisighella		
Casola V.		
Castel B.		
Faenza		3,72
Riolo T.		
Solarolo		
Unione		

**Indicatore annuale:**

Numero furti in abitazioni denunciati dalle forze di polizia all'autorità giudiziaria (valori per 100.000 abitanti)

**Note:**

Indicatore di benessere - Fonte: Istat <http://dati.istat.it/#> - ultimo dato consuntivo disponibile anno 2017 - media regione emilia romagna: 492,17 - media nazionale: 324,43. Il dato riportato nella cella è della Provincia di Ravenna.

Codice: A.91.01.006

Bes

	<u>Dato</u>	<u>Confronto</u>
Aggregato	522,78	
Brisighella		
Casola V.		
Castel B.		
Faenza		492,17
Riolo T.		
Solarolo		
Unione		

**Indicatore annuale:**

Colonnine per la ricarica di auto elettriche su suolo pubblico o privato, accessibili da chiunque

Codice: A.91.01.013

Bes

	<u>Dato</u>	<u>Confronto</u>
Aggregato		
Brisighella		
Casola V.		
Castel B.		
Faenza	7	-
Riolo T.		
Solarolo		
Unione		

**Note:**

Non confrontabile con altri Enti. Faenza - suolo pubblico: 1) Piazza Ricci 2) Via Marconi 3) Piazzale Pancrazi 4) Via Roma; suolo privato: 1) c/o supermercato Filanda Conad 2) c/o supermercato Lidli; 3) supermercato Aldi

Non è presente un dato di raffronto su cui misurare, perché l'iniziativa è sperimentale. Per il 2019 l'unico termine di confronto si può individuare nello regolamento dell'Unione stessa, che stabilisce il numero di colonnine da assegnare e autorizzare su suolo pubblico

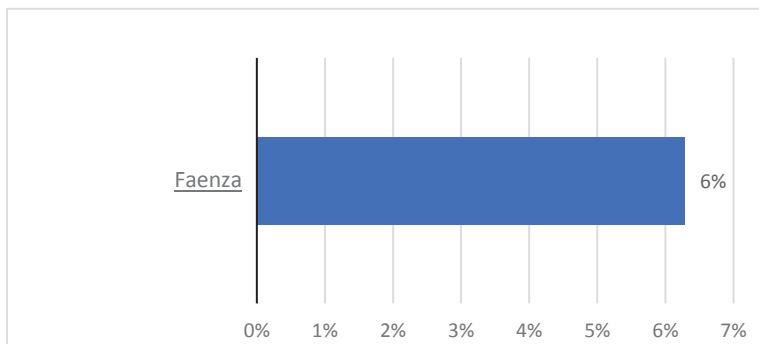
## Settore: Servizi alla Comunità

### Indicatore annuale:

Partecipazione alla scuola dell'infanzia: bambini di 4-5 anni che frequentano la scuola dell'infanzia sul totale dei bambini di 4-5 anni (%)

Codice: A.91.01.002

Bes



	<u>Dato</u>	<u>Confronto</u>
Aggregato		
Brisighella		
Casola V.		
Castel B.		
Faenza	97,35	91,60
Riolo T.		
Solarolo		
Unione		

### Note:

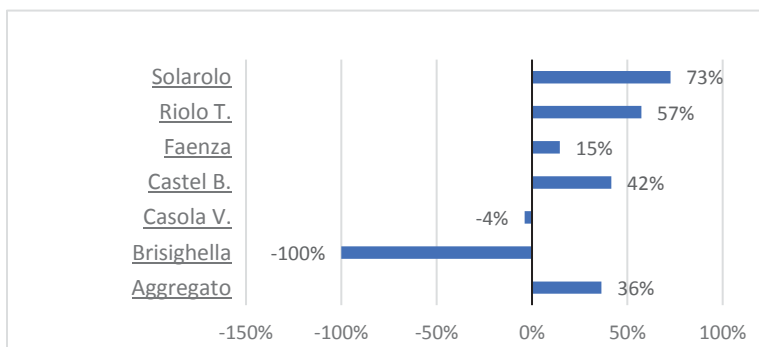
Indicatore di benessere - Fonte: Bes - <https://www.istat.it/it/benessere-e-sostenibilit%C3%A0> - ultimo dato consuntivo disponibile anno scolastico 2016/2017 - media regione emilia romagna: 91,6 - media nazionale: 91,1 – disponibile solo il dato del Comune di Faenza

### Indicatore annuale:

Bambini che hanno usufruito dei servizi comunali per l'infanzia: bambini di 0-3 anni che hanno usufruito dei servizi per l'infanzia offerti dai Comuni (asili nido, micronidi, o servizi integrativi e innovativi) sul totale dei bambini di 0-3 anni (%)

Codice: A.91.01.011

Bes



	<u>Dato</u>	<u>Confronto</u>
Aggregato	34,52	
Brisighella	-	
Casola V.	24,32	
Castel B.	35,83	
Faenza	29,00	25,30
Riolo T.	39,80	
Solarolo	43,66	
Unione		

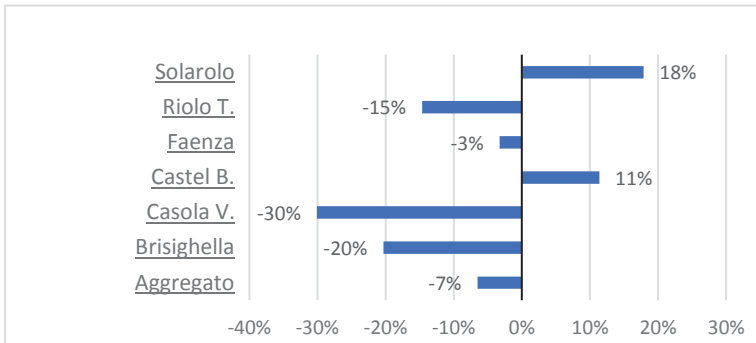
### Note:

Indicatore di benessere - Fonte: Bes - <https://www.istat.it/it/benessere-e-sostenibilit%C3%A0> - ultimo dato consuntivo disponibile anno scolastico 2016/2017 - media regione emilia romagna: 25,3 - media nazionale 13. Brisighella: nessun servizio

<https://www.tuttitalia.it/emilia-romagna/86-faenza/statistiche/popolazione-eta-scolastica-2014/>

**Indicatore annuale:**

Stranieri residenti su popolazione (%)

**Note:**

Indicatore di benessere - Fonte: dati istat elaborazione <https://www.tuttitalia.it/emilia-romagna/statistiche/cittadini-stranieri-2019/> - ultimo dato consuntivo disponibile anno 2019 - media provincia ravenna: 12 - media regione emilia romagna: 12,3 - media nazionale: 8,7

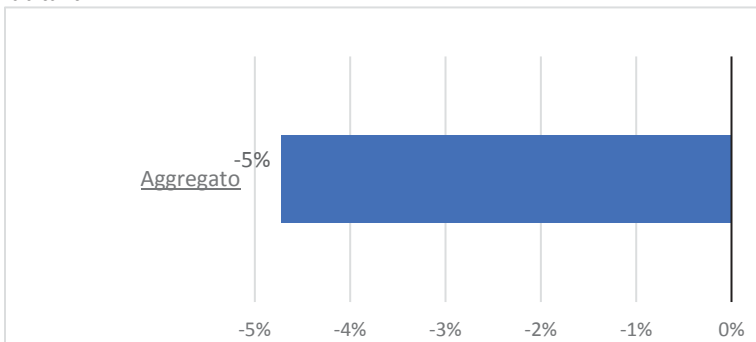
Codice: A.91.01.012

Bes

	<u>Dato</u>	<u>Confronto</u>
Aggregato	11,50	
Brisighella	9,80	
Casola V.	8,60	
Castel B.	13,70	
Faenza	11,90	12,30
Riolo T.	10,50	
Solarolo	14,50	
Unione		

**Indicatore annuale:**

Posti letto nei presidi residenziali socio-assistenziali e socio-sanitari per 1.000 abitanti

**Note:**

Indicatore di benessere - Fonte: Bes - <https://www.istat.it/it/benessere-e-sostenibilit%C3%A0> - ultimo dato consuntivo disponibile anno 2015- media regionale emilia romagna 9,1 - media nazionale 6,4

Codice: A.91.01.013

Bes

	<u>Dato</u>	<u>Confronto</u>
Aggregato	8,67	
Brisighella		
Casola V.		
Castel B.		
Faenza		9,10
Riolo T.		
Solarolo		
Unione		

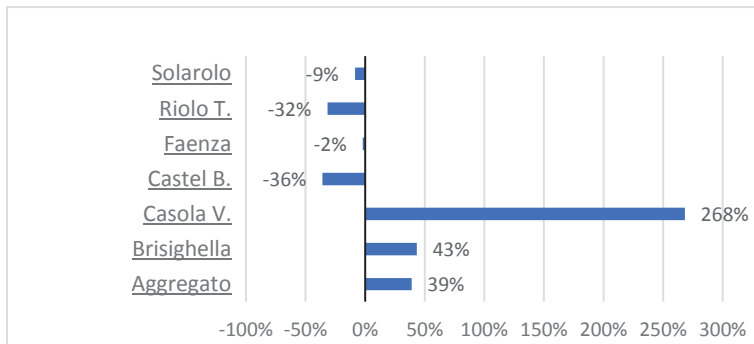
## Settore: Territorio

### Indicatore annuale:

Disponibilità di verde urbano: metri quadrati di verde urbano per abitante (N.)

Codice: A.91.01.008

Bes



	<u>Dato</u>	<u>Confronto</u>
Aggregato	49,46	
Brisighella	51,00	
Casola V.	131,15	
Castel B.	22,86	
Faenza	34,89	35,60
Riolo T.	24,31	
Solarolo	32,53	
Unione		

### Note:

Indicatore di benessere - Fonte: Bes - <https://www.istat.it/it/benessere-e-sostenibilit%C3%A0> - ultimo dato consuntivo disponibile anno 2017 -media regione emilia romagna: 35,6 - media nazionale 31,7 - Ravenna: 43,9

## Obiettivi e indicatori dell'area partecipazione

L'area partecipazione raccoglie gli indicatori annuali inseriti nel sistema dei controlli e performance definiti a seguito di una consultazione con i cittadini, con la finalità di individuare ambiti di azione dei Comuni e dell'Unione di particolare interesse e da sottoporre a monitoraggio a consuntivo per il periodo 2019-2024, consistente nell'osservare la serie storica dei livelli raggiunti dagli indicatori.

## Settore: Cultura, Turismo e Promozione economica

### Indicatore annuale:

Numero di visitatori nei musei cittadini dell' Unione (N.)

	<u>Risultato 2019</u>	Codice: I.13.01.017	Ambito: AREA PARTECIPAZIONE - FUNZIONE CULTURA
Aggregato	113958	Tipo: 1	(1= n. a crescere; 2= sì/no; 3= n. a diminuire)
Brisighella	27.453	Calcolo dell'aggregato:	4 (4= somma; 5=media)
Casola V.	6.800		
Castello B.	600		
Faenza	67.077		
Riolo T.	12.028		
Solarolo			
Unione			

#### Note prev.:

Per alcuni musei il conteggio dei visitatori avviene sulla base dei biglietti staccati; per altri musei sulla base delle firme lasciate nel libro delle presenze.

#### Note cons.:

### Indicatore annuale:

Numero nuove imprese insediate su quelle cessate (%)

	<u>Risultato 2019</u>	Codice: I.13.01.018	Ambito: AREA PARTECIPAZIONE - FUNZIONE SVILUPPO ECONOMICO
Aggregato	89,33	Tipo: 1	(1= n. a crescere; 2= sì/no; 3= n. a diminuire)
Brisighella	88,88	Calcolo dell'aggregato:	5 (4= somma; 5=media)
Casola V.	25		
Castello B.	110		
Faenza	95,45		
Riolo T.	116,66		
Solarolo	100		
Unione			

#### Note prev.:

Dato disponibile per ogni Comune trimestralmente sul sito della Camera di Commercio di Ravenna <https://www.ra.camcom.gov.it/studi-statistiche-prezzi/anagrafe-impres/impres-registrate-attive-iscrizioni-cessazioni>. Per ogni settore è rilevato il numero della aziende registrate, di quelle attive, il numero delle iscrizioni, delle cessazioni, delle cessazioni non d'ufficio.

#### Note cons.:

Dato IV° trimestre 2019: rapporto tra "iscrizioni" e "cessazioni"



**Indicatore annuale:**

Numero di aziende insediate nel territorio dell'Unione (N.)

	<u>Risultato 2019</u>	Codice: I.13.01.019	Ambito: AREA PARTECIPAZIONE - FUNZIONE SVILUPPO ECONOMICO
Aggregato	8558	Tipo: 1	(1= n. a crescere; 2= si/no; 3= n. a diminuire)
Brisighella	794	Calcolo dell'aggregato:	4 (4= somma; 5=media)
Casola V.	265		
Castello B.	905		
Faenza	5723		
Riolo T.	477		
Solarolo	394		
Unione			

**Note prev.:**

Dato disponibile per ogni Comune trimestralmente e anche annuale sul sito della Camera di Commercio di Ravenna <https://www.ra.camcom.gov.it/studi-statistiche-prezzi/anagrafe-imprese/imprese-registrate-attive-iscrizioni-cessazioni>. Per ogni settore è rilevato il numero della aziende registrate, di quelle attive, il numero delle iscrizioni, delle cessazioni, delle cessazioni non d'ufficio.

**Note cons.:**

Dato al IV trimestre 2019

**Indicatore annuale:**

Presenze: numero di pernottamenti nelle strutture ricettive (N.)

	<u>Risultato 2019</u>	Codice: I.13.01.020	Ambito: AREA PARTECIPAZIONE - FUNZIONE TURISMO
Aggregato	267953	Tipo: 1	(1= n. a crescere; 2= si/no; 3= n. a diminuire)
Brisighella		Calcolo dell'aggregato:	(4= somma; 5=media)
Casola V.			
Castello B.			
Faenza			
Riolo T.			
Solarolo			
Unione			

**Note prev.:**

Dato disponibile per ogni Comune censito dalla Regione quadrimestralmente e anche annualmente sul sito [http://statistica.regione.emilia-romagna.it/turismo/dati-preliminari/copy2\\_of\\_analisi-territoriale-della-domanda-turistica/movimenti-mensili-1/dettaglio-provinciale/ravenna](http://statistica.regione.emilia-romagna.it/turismo/dati-preliminari/copy2_of_analisi-territoriale-della-domanda-turistica/movimenti-mensili-1/dettaglio-provinciale/ravenna)

**Note cons.:**

Brisighella: 36411 - Casola V.: 3777  
Castel Bolognese+Solarolo: 1555 - Faenza: 157100 - Riolo Terme: 69110

I dati sono reperibili solo per i Comuni di Brisighella, Casola Valsenio, Faenza e Riolo Terme. Per i comuni di Castel Bolognese e Solarolo i dati non sono disponibili ed estrapolabili, in quanto trattati dalla Regione ER in maniera aggregata sotto la voce "altri comuni provincia di Ravenna"

## Settore: Polizia Municipale

### Indicatore annuale:

Numero degli accessi ai centri di raccolta (N.)

	<u>Risultato 2019</u>	Codice: I.13.01.004	Ambito: AREA PARTECIPAZIONE - FUNZIONE AMBIENTE
Aggregato	142151	Tipo: 1	(1= n. a crescere; 2= si/no; 3= n. a diminuire)
Brisighella	9.986	Calcolo dell'aggregato:	4 (4= somma; 5=media)
Casola V.	5.727		
Castello B.	24.618		
Faenza	77.208		
Riolo T.	15.800		
Solarolo	8.812		
Unione			

#### Note prev.:

Dato disponibile nella banca dati O.R.So. (Osservatorio Rifiuti Sovraregionale) ad accesso riservato <https://orso.arpalombardia.it/>, per ogni Comune dell'Unione. I dati ufficiali sono pubblicati a maggio dell'anno successivo a quello di riferimento, con anteprima ufficiosa in aprile

#### Note cons.:

dati 2019 fonte HERA

### Indicatore annuale:

Utilizzo trasporto pubblico gomma: numero di utenti su cittadini totali (%)

	<u>Risultato 2019</u>	Codice: I.13.01.005	Ambito: AREA PARTECIPAZIONE - FUNZIONE TRASPORTO PUBBLICO
Aggregato		Tipo:	(1= n. a crescere; 2= si/no; 3= n. a diminuire)
Brisighella		Calcolo dell'aggregato:	(4= somma; 5=media)
Casola V.			
Castello B.			
Faenza			
Riolo T.			
Solarolo			
Unione			

#### Note prev.:

Su richiesta da formulare all'Agenzia per la mobilità AMR è possibile ottenere il dato del numero di passeggeri e titoli di viaggio distinti per le linee urbane ed extraurbane del territorio dell'Unione della Romagna Faentina

#### Note cons.:

dato 2019 non disponibile. Ultimo dato disponibile anno 2018: 5,59

### Indicatore annuale:

Educazione stradale nelle scuole: percentuale degli studenti che hanno fatto percorsi di educazione stradale sul numero totale degli studenti delle scuole nell'anno solare (%)

	<u>Risultato 2019</u>	Codice: I.13.01.006	Ambito: AREA PARTECIPAZIONE - FUNZIONE POLIZIA MUNICIPALE
Aggregato	55,83	Tipo: 1	(1= n. a crescere; 2= si/no; 3= n. a diminuire)
Brisighella	60	Calcolo dell'aggregato:	5 (4= somma; 5=media)
Casola V.	60		
Castello B.	60		
Faenza	25		
Riolo T.	70		
Solarolo	60		
Unione			

#### Note prev.:

Il dato è rilevabile anche a livello di singolo comune.

#### Note cons.:

**Indicatore annuale:**

Numero di servizi effettuati della pattuglia di Unione (N.)

	<u>Risultato 2019</u>	Codice: I.13.01.007	Ambito: AREA PARTECIPAZIONE - FUNZIONE POLIZIA MUNICIPALE
Aggregato	400	Tipo: 1 (1= n. a crescere; 2= sì/no; 3= n. a diminuire)	
Brisighella		Calcolo dell'aggregato: 4 (4= somma; 5=media)	
Casola V.			
Castello B.			
Faenza			
Riolo T.			
Solarolo			
Unione	400		

**Note prev.:**

Il numero è disponibile solo a livello aggregato di Unione

**Note cons.:****Indicatore annuale:**

Numero delle giornate con pm10 superiori ai limiti di legge (concentrazioni ug/m3&gt;50) (gg)

	<u>Risultato 2019</u>	Codice: I.13.01.014	Ambito: AREA PARTECIPAZIONE - FUNZIONE AMBIENTE
Aggregato	20	Tipo: 3 (1= n. a crescere; 2= sì/no; 3= n. a diminuire)	
Brisighella		Calcolo dell'aggregato: 5 (4= somma; 5=media)	
Casola V.			
Castello B.			
Faenza	20		
Riolo T.			
Solarolo			
Unione			

**Note prev.:**

Dato disponibile solo per Faenza, dove è posizionata l'unica centralina di rilevazione del territorio dell'Unione. Il dato progressivo è disponibile quotidianamente consultando il bollettino quotidiano Arpa <https://apps.arpae.it/qualitaria/bollettino-qa-provinciale/ra>. Da notare che il numero di sforamenti in pm10 non coincide necessariamente con il numero di provvedimenti di blocco del traffico.

**Note cons.:**

Fonte ARPS ER, dati registrati dalla stazione di monitoraggio di Faenza

**Indicatore annuale:**

Rifiuti urbani oggetto di raccolta differenziata sul totale dei rifiuti urbani raccolti (%)

	<u>Risultato 2019</u>	Codice: I.13.01.015	Ambito: AREA PARTECIPAZIONE - FUNZIONE AMBIENTE
Aggregato	49,87	Tipo: 1 (1= n. a crescere; 2= sì/no; 3= n. a diminuire)	
Brisighella	45,80	Calcolo dell'aggregato: 5 (4= somma; 5=media)	
Casola V.	50,46		
Castello B.	42,27		
Faenza	56,79		
Riolo T.	59,43		
Solarolo	44,48		
Unione			

**Note prev.:**

Dato disponibile nella banca dati O.R.So. (Osservatorio Rifiuti Sovraregionale) ad accesso riservato <https://orso.arpalombardia.it/> per ogni Comune dell'Unione. I dati ufficiali sono pubblicati a maggio dell'anno successivo a quello di riferimento, con anteprima ufficiale in aprile

**Note cons.:**

dati 2019 stimati da HERA, non ancora ufficializzati dalla apposita banca dati interregionale "ORSO"

## Settore: Lavori pubblici

### Indicatore annuale:

Km di rete stradale oggetto di intervento su totale (%)

	<u>Risultato 2019</u>	Codice: I.13.01.013	Ambito: AREA PARTECIPAZIONE - FUNZIONE LAVORI PUBBLICI
Aggregato	79	Tipo: 1 (1= n. a crescere; 2= si/no; 3= n. a diminuire)	
Brisighella	79	Calcolo dell'aggregato: 5 (4= somma; 5=media)	
Casola V.	79		
Castello B.	79		
Faenza	79		
Riolo T.	79		
Solarolo	79		
Unione			

#### Note prev.:

Dato disponibile per ogni Comune, rilevato dal Settore Lavori Pubblici

#### Note cons.:

La percentuale di intervento è data dalla media della tipologia di interventi che sono stati effettuati sull'intera rete stradale e precisamente: monitoraggio 100% - sfalcio erba 80% - spazzamento neve/spargimento sale 60% - manutenzione ordinaria/straordinaria 85% - segnaletica orizzontale e verticale 70%

### Indicatore annuale:

Numero di alberi pubblici presenti sul territorio dell'Unione (N.)

	<u>Risultato 2019</u>	Codice: I.13.01.021	Ambito: AREA PARTECIPAZIONE - FUNZIONE AMBIENTE
Aggregato	33164	Tipo: 1 (1= n. a crescere; 2= si/no; 3= n. a diminuire)	
Brisighella	1500	Calcolo dell'aggregato: 4 (4= somma; 5=media)	
Casola V.	514		
Castello B.	1604		
Faenza	25000		
Riolo T.	3224		
Solarolo	1322		
Unione			

#### Note prev.:

Il dato è rilevabile anche a livello di singolo comune. Si tratta degli alberi pubblici comunali, esclusi quelli provinciali

#### Note cons.:

### Indicatore annuale:

Numero di Kilowatt consumati in meno rispetto all'anno precedente grazie a investimenti in risparmio energetico (KW)

	<u>Risultato 2019</u>	Codice: I.13.01.022	Ambito: AREA PARTECIPAZIONE - FUNZIONE ENERGIA
Aggregato	1190124	Tipo: 1 (1= n. a crescere; 2= si/no; 3= n. a diminuire)	
Brisighella		Calcolo dell'aggregato: (4= somma; 5=media)	
Casola V.			
Castello B.			
Faenza			
Riolo T.			
Solarolo			
Unione			

#### Note prev.:

Il dato è rilevabile presso il settore lavori pubblici solo con riferimento all'illuminazione pubblica.

#### Note cons.:

## Settore: Demografia, Relazioni con il pubblico e Innovazione tecnologica

### Indicatore annuale:

Numero degli iscritti nell'anagrafe del comune, per nascita, nell'anno di riferimento, nati a Faenza /  
Totale degli iscritti nell'anagrafe del comune, per nascita, nell'anno di riferimento (ovunque siano nati) (%)

	<u>Risultato 2019</u>	Codice: I.13.01.010	Ambito: AREA PARTECIPAZIONE - FUNZIONE ANAGRAFE
Aggregato	49,31		
Brisighella		Tipo: 1 (1= n. a crescere; 2= sì/no; 3= n. a diminuire)	
Casola V.		Calcolo dell'aggregato: 5 (4= somma; 5=media)	
Castello B.			
Faenza	49,31		
Riolo T.			
Solarolo			
Unione			
<b>Note prev.:</b>			<b>Note cons.:</b>

### Indicatore annuale:

Tempi di attesa medi agli sportelli polifunzionali

	<u>Risultato 2019</u>	Codice: I.13.01.011	Ambito: AREA PARTECIPAZIONE - FUNZIONE SPORTELLI POLIFUNZIONALE
Aggregato	6,63		
Brisighella		Tipo: 1 (1= n. a crescere; 2= sì/no; 3= n. a diminuire)	
Casola V.	6,58	Calcolo dell'aggregato: 5 (4= somma; 5=media)	
Castello B.	6		
Faenza	9,93		
Riolo T.	6,35		
Solarolo	4,27		
Unione			
<b>Note prev.:</b>			<b>Note cons.:</b> Casola Valsenio 6'35" - Castel Bolognese 6'00" - Faenza 9'56" - Riolo Terme 6'21" - Solarolo 4'16"  A Brisighella non è ancora stato attivato l'eliminacode.

## Settore: Finanziario

### Indicatore annuale:

Pressione tributaria procapite (rapporto tra entrate tributarie e popolazione, in euro)

	<u>Risultato 2019</u>	Codice: I.13.01.001	Ambito: AREA PARTECIPAZIONE - FUNZIONE FINANZE
Aggregato	495,565	Tipo: 1	(1= n. a crescere; 2= sì/no; 3= n. a diminuire)
Brisighella	519,04	Calcolo dell'aggregato: 5	(4= somma; 5=media)
Casola V.	597,63		
Castello B.	413,69		
Faenza	505,47		
Riolo T.	500,78		
Solarolo	436,78		
Unione			
<b>Note prev.:</b>		<b>Note cons.:</b>	

### Indicatore annuale:

Costo pro capite della Tari (€)

	<u>Risultato 2019</u>	Codice: I.13.01.002	Ambito: AREA PARTECIPAZIONE - FUNZIONE FINANZE
Aggregato	166,4	Tipo: 1	(1= n. a crescere; 2= sì/no; 3= n. a diminuire)
Brisighella	161,33	Calcolo dell'aggregato: 5	(4= somma; 5=media)
Casola V.	194,29		
Castello B.	148,67		
Faenza	178,13		
Riolo T.	171,5		
Solarolo	144,49		
Unione			
<b>Note prev.:</b>		<b>Note cons.:</b>	

Il costo pro capite è da intendersi come il rapporto in cui al numeratore vi è la somma dei costi nei bilanci comunali del servizio di raccolta e smaltimento rifiuti e dei servizi accessori (riscossione, recupero crediti) e a denominatore il numero dei cittadini. Non è possibile sdoppiare l'indicatore tra utenze domestiche e non domestiche, in quanto, mentre si dispone separatamente del numero delle utenze domestiche e il numero delle utenze non domestiche, non è al contrario disponibile la suddivisione del costo sui bilanci comunali tra domestico e non domestico.

**Indicatore annuale:**

Reddito delle persone fisiche (Irpef) - comuni: Contribuenti e reddito complessivo per classi di importo

	<u>Risultato 2019</u>	Codice: I.13.01.003	Ambito: AREA PARTECIPAZIONE - FUNZIONE FINANZE
Aggregato	67922	Tipo: 1 (1= n. a crescere; 2= si/no; 3= n. a diminuire)	
Brisighella	5772	Calcolo dell'aggregato: 4 (4= somma; 5=media)	
Casola V.	2017		
Castello B.	7349		
Faenza	45001		
Riolo T.	4349		
Solarolo	3434		
Unione			

**Note prev.:**

Dato disponibile sul sito <http://dati.istat.it/> dove il reddito complessivo è dato dalla somma dei redditi lordi (es. fabbricati, lavoro dipendente, pensione, lavoro autonomo, ecc.).

L'indicatore fornisce, comune per comune, il numero di contribuenti distribuito tra le fasce di reddito (minore o uguale a 0 euro, 0 - 10.000 euro, 10.000 - 15.000 euro, 15.000 - 26.000 euro, 26.000 - 55.000 euro, 55.000 - 75.000 euro, 75.000 - 120.000 euro, 120.000 euro e più).

**Note cons.:**

Dato 2017

**Indicatore annuale:**

Debito procapite (€)

	<u>Risultato 2019</u>	Codice: I.13.01.012	Ambito: AREA PARTECIPAZIONE - FUNZIONE FINANZE
Aggregato	162,7	Tipo: 1 (1= n. a crescere; 2= si/no; 3= n. a diminuire)	
Brisighella	99,76	Calcolo dell'aggregato: 5 (4= somma; 5=media)	
Casola V.	192,49		
Castello B.	0		
Faenza	619,04		
Riolo T.	151,13		
Solarolo	74,42		
Unione	2,04		

**Note prev.:**

Indicatore obbligatorio nel Piano degli indicatori di bilancio degli enti locali

**Note cons.:**

Media Regione Emilia Romagna 2019: 812,96 - Media nazionale 2019: 1.788,20 (fonti Ministero del Tesoro)

## Settore: Territorio

### Indicatore annuale:

Metri quadrati di verde urbano per abitante (MQ)

	<u>Risultato 2019</u>	Codice: I.13.01.016	Ambito: AREA PARTECIPAZIONE - FUNZIONE AMBIENTE
Aggregato	50,72	Tipo: 1	(1= n. a crescere; 2= sì/no; 3= n. a diminuire)
Brisighella	51,89	Calcolo dell'aggregato: 5	(4= somma; 5=media)
Casola V.	137,91		
Castello B.	22,85		
Faenza	34,94		
Riolo T.	24,32		
Solarolo	32,38		
Unione			

### Note prev.:

Il dato, rilevato internamente al Settore di competenza, è disponibile anche a livello di singolo comune

### Note cons.:



## Settore: Servizi alla Comunità

### Indicatore annuale:

Rapporto in percentuale tra il numero di prenotazioni entro il tempo di attesa standard e totale delle prenotazioni

	<u>Risultato 2019</u>	Codice: I.13.01.008	Ambito: AREA PARTECIPAZIONE - FUNZIONE SERVIZI ALLA COMUNITA'
Aggregato	99,9	Tipo: 1 (1= n. a crescere; 2= si/no; 3= n. a diminuire)	
Brisighella		Calcolo dell'aggregato:	(4= somma; 5=media)
Casola V.			
Castello B.			
Faenza			
Riolo T.			
Solarolo			
Unione			

### Note prev.:

Dato disponibile sul sito <http://www.tdaer.it>, con aggiornamento settimanale e con riferimento alle prestazioni specialistiche ambulatoriali di primo accesso. Il dato è aggregato a livello di Azienda Sanitaria di Ravenna.

### Note cons.:

I° trim.: 99,7 - II° trim.: 99,9 - III° e IV° trim.: 100

Il sistema consente di registrare tutti gli appuntamenti forniti ai pazienti al momento della prenotazione: i dati riportati per ciascuna azienda sanitaria si riferiscono alle prime visite e agli esami strumentali. Per ciascuna azienda sanitaria e per ciascuna prestazione monitorata viene indicata la percentuale di prenotazioni effettuate con tempo di attesa inferiore agli standard regionali - 30 gg. per le visite e 60gg. per la diagnostica. Il colore verde indica che le prenotazioni entro lo standard sono uguali o maggiori al 90% del totale delle prenotazioni; il colore giallo indica che le prenotazioni entro lo standard sono comprese tra 60-89%; il colore rosso indica che le prenotazioni entro lo standard sono minori del 60% sul totale delle prenotazioni della settimana monitorata.

I tempi di attesa standard differiscono da prestazione a prestazione. In generale esistono 4 classi di priorità:  
Priorità U (urgente) = prestazione o visita da eseguire entro le 24 ore  
Priorità B (urgente differibile)= prestazione o visita da eseguire entro i 7 giorni  
Priorità D (Programmabili o di primo accesso)= visita da eseguire entro i 30 giorni; diagnostica, entro i 60 giorni (ad eccezione della mammografia per la quale sono previsti 90 giorni)  
Priorità P (prestazioni programmate)= senza standard definiti (controlli programmati)

**Indicatore annuale:**

Numero di domande accolte, rispetto a quelle presentate, per l'accesso a strutture assistenziali per anziani (%)

	<u>Risultato 2019</u>	Codice: I.13.01.009	Ambito: AREA PARTECIPAZIONE - FUNZIONE SERVIZI ALLA COMUNITA'
Aggregato	100		
Brisighella		Tipo: 1 (1= n. a crescere; 2= sì/no; 3= n. a diminuire)	
Casola V.		Calcolo dell'aggregato: 5 (4= somma; 5=media)	
Castello B.			
Faenza			
Riolo T.			
Solarolo			
Unione	100		

**Note prev.:****Note cons.:**

le domande presentate nel 2019 sono state 292/domande accolte 292

---

# COMUNE DI CASTEL BOLOGNESE

Provincia di Ravenna

## Relazione dell'organo di revisione

- *sulla proposta di deliberazione consiliare del rendiconto della gestione*
- *sullo schema di rendiconto*

# Anno 2019

L'ORGANO DI REVISIONE

BEATRICE CONTI

MONICA MEDICI

VENEROGNIBENE

# Comune di Castel Bolognese

## Organo di revisione

Verbale n. 3 del 21/4/20

### RELAZIONE SUL RENDICONTO 2019

L'organo di revisione ha esaminato lo schema di rendiconto dell'esercizio finanziario per l'anno 2019, unitamente agli allegati di legge, e la proposta di deliberazione consiliare del rendiconto della gestione 2019 operando ai sensi e nel rispetto:

- del D.lgs. 18 agosto 2000, n. 267 «Testo unico delle leggi sull'ordinamento degli enti locali»;
- del D.lgs. 23 giugno 2011 n.118 e dei principi contabili 4/2 e 4/3;
- degli schemi di rendiconto di cui all'allegato 10 al d.lgs.118/2011;
- dello statuto comunale e del regolamento di contabilità;
- dei principi di vigilanza e controllo dell'organo di revisione degli enti locali approvati dal Consiglio nazionale dei dottori commercialisti ed esperti contabili;

#### **approva**

l'allegata relazione sulla proposta di deliberazione consiliare del rendiconto della gestione e sullo schema di rendiconto per l'esercizio finanziario 2019 del Comune di Castel Bolognese che forma parte integrante e sostanziale del presente verbale.

Faenza , 21/4/20

L'organo di revisione

## **INTRODUZIONE**

I sottoscritti Beatrice Conti, Monica Medici e Vener Ognibene, revisori nominati con delibera dell'organo consiliare n. 51 del 30.09.2019;

- ◆ ricevuta in data 14/4/2020 la proposta di delibera consiliare e lo schema del rendiconto per l'esercizio 2019, approvati con delibera della giunta comunale n. 23 del 10/04/2020, completi dei seguenti documenti obbligatori ai sensi del Decreto Legislativo 18 agosto 2000, n. 267 (Testo unico delle leggi sull'ordinamento degli enti locali – di seguito TUEL):

- a) Conto del bilancio;
- b) Conto economico;
- c) Stato patrimoniale;

e corredati dagli allegati disposti dalla legge e necessari per il controllo.

- ◆ visto il bilancio di previsione dell'esercizio 2019 con le relative delibere di variazione,
- ◆ viste le disposizioni della parte II – ordinamento finanziario e contabile del Tuel;
- ◆ visto in particolare l'articolo 239, comma 1 lettera d) del TUEL;
- ◆ visto il D.lgs. 118/2011;
- ◆ visti i principi contabili applicabili agli enti locali;

visto il regolamento di contabilità approvato con delibera dell'organo consiliare Unione n.63/2018;

### **TENUTO CONTO CHE**

- ◆ durante l'esercizio le funzioni sono state svolte in ottemperanza alle competenze contenute nell'art. 239 del TUEL avvalendosi anche di tecniche motivate di campionamento;
- ◆ il controllo contabile è stato svolto in assoluta indipendenza soggettiva ed oggettiva nei confronti delle persone che determinano gli atti e le operazioni dell'ente;
- ◆ si è provveduto a verificare la regolarità ed i presupposti delle variazioni di bilancio approvate nel corso dell'esercizio dalla Giunta, dal responsabile del servizio finanziario e dai dirigenti, anche nel corso dell'esercizio provvisorio;

In particolare, ai sensi dell'art. 239 comma 1 lett. b) 2, è stata verificata l'esistenza dei presupposti relativamente alle seguenti variazioni di bilancio:

Variazioni di bilancio totali	9
di cui variazioni di Consiglio	7
di cui variazioni di Giunta con i poteri del consiglio a ratifica ex art. 175 c. 4 Tuel	0
di cui variazioni di Giunta con i poteri propri ex art. 175 comma 5 bis Tuel	2
di cui variazioni responsabile servizio finanziario ex art. 175 c. 5 quater Tuel	0
di cui variazioni altri responsabili se previsto dal regolamento di contabilità	0

- ◆ le funzioni richiamate ed i relativi pareri espressi dall'organo di revisione risultano dettagliatamente riportati nella documentazione a supporto dell'attività svolta;

### **RIPORTANO**

i risultati dell'analisi e le attestazioni sul rendiconto per l'esercizio 2019.

## CONTO DEL BILANCIO

### Premesse e verifiche

Il Comune di Castel Bolognese registra una popolazione al 01.01.2019, ai sensi dell'art.156, comma 2, del Tuel, di n.9.599 abitanti.

L'organo di revisione, nel corso del 2019, non ha rilevato gravi irregolarità contabili o gravi anomalie gestionali e/o suggerito misure correttive non adottate dall'Ente.

L'organo di revisione ha verificato che:

- l'Ente risulta essere correttamente adempiente rispetto alla trasmissione degli schemi di bilancio, dei dati contabili analitici, del piano degli indicatori e dei documenti allegati richiesti dalla BDAP rispetto ai bilanci di previsione, rendiconti, bilanci consolidati approvati;

- che l'Ente non ha provveduto alla trasmissione dei dati alla BDAP del rendiconto 2019 attraverso la modalità "in attesa di approvazione al fine di verificare che non vi siano anomalie in vista del successivo invio definitivo post approvazione del rendiconto da parte del Consiglio";

- nel rendiconto 2019 le somme iscritte ai titoli IV, V e VI delle entrate (escluse quelle entrate del titolo IV considerate ai fini degli equilibri di parte corrente) sono state destinate esclusivamente al finanziamento delle spese di investimento;

In riferimento all'Ente si precisa che:

- *partecipa all'Unione dei Comuni della Romagna Faentina;*
- *non ha in essere operazioni di partenariato pubblico-privato, come definite dal d.lgs. n. 50/2016;*
- *ha dato attuazione all'obbligo di pubblicazione sul sito dell'amministrazione di tutti i rilievi mossi dalla Corte dei conti in sede di controllo, nonché dei rilievi non recepiti degli organi di controllo interno e degli organi di revisione amministrativa e contabile, ai sensi dell'art. 31, d.lgs. n. 33/2013;*
- *non ha ricevuto anticipazioni di liquidità di cui art.1 comma 11 del d.l. n. 35/2013 convertito in legge n. 64/2013 e norme successive di rifinanziamento;*
- *dai dati risultanti dalla tabella dei parametri di deficitarietà strutturale allegata al rendiconto emerge che l'ente non è da considerarsi strutturalmente deficitario e soggetto ai controlli di cui all'art. 243 del Tuel;*
- *che in attuazione dell'articoli 226 e 233 del Tuel gli agenti contabili, hanno reso il conto della loro gestione, entro il 30 gennaio 2020, allegando i documenti di cui al secondo comma del citato art. 233;*
- *che l'ente ha nominato il responsabile del procedimento ai sensi dell'art.139 D.lgs. 174/2016 ai fini della trasmissione, tramite SIRECO, dei conti degli agenti contabili;*
- *che il responsabile del servizio finanziario ha adottato quanto previsto dal regolamento di contabilità per lo svolgimento dei controlli sugli equilibri finanziari;*
- *nel corso dell'esercizio considerato, non sono state effettuate segnalazioni ai sensi dell'art. 153, comma 6, del TUEL per il costituirsi di situazioni - non compensabili da maggiori entrate o minori spese - tali da pregiudicare gli equilibri del bilancio;*
- *nell'emissione degli ordinativi di incasso e dei mandati di pagamento è stato rispettato l'obbligo - previsto dal comma 3, dell'art. 180 e dal comma 2, dell'art. 185, d.lgs. n. 267/2000 (TUEL) - della codifica della transazione elementare;*
- *nel corso dell'esercizio 2019, non sono state effettuate segnalazioni ai sensi dell'art.153, comma 6, del TUEL per il costituirsi di situazioni, non compensabili da maggiori entrate o minori spese, tali da pregiudicare gli equilibri del bilancio;*
- *non è in dissesto;*
- *ha provveduto nel corso del 2019 al riconoscimento e finanziamento di debiti fuori bilancio per euro 309,94 (parte corrente) detti atti sono stati trasmessi alla competente Procura della Sezione Regionale della Corte dei Conti ai sensi dell'art. 23 Legge 289/2002, c. 5;*

Tali debiti sono così classificabili:

<b>Analisi e valutazione dei debiti fuori bilancio</b>			
	<b>2017</b>	<b>2018</b>	<b>2019</b>
Articolo 194 T.U.E.L.:			
- lettera a) - sentenze esecutive			€ 309,94
- lettera b) - copertura disavanzi			
- lettera c) - ricapitalizzazioni			
- lettera d) - procedure espropriative/occupazione d'urgenza			
- lettera e) - acquisizione beni e servizi senza impegno di spesa			
<b>Totale</b>	<b>€ -</b>	<b>€ -</b>	<b>€ 309,94</b>

Dopo la chiusura dell'esercizio ed entro la data di formazione dello schema di rendiconto, come da attestazioni di tutti i settori dell'Ente, conservate agli atti del Settore Finanziario, NON sono stative segnalati debiti fuori bilancio riconoscibili ai sensi dell'art 194 del Dlgs 267/2000.

- che l'ente non essendo in dissesto finanziario, né strutturalmente deficitario in quanto non supera oltre la metà dei parametri obiettivi definiti dal decreto del Ministero dell'Interno del 18/2/2013, ed avendo presentato il certificato del rendiconto 2018 entro i termini di legge, non ha avuto l'obbligo di assicurare per l'anno 2019, la copertura minima dei costi dei servizi a domanda individuale, acquedotto e smaltimento rifiuti.

<b>RENDICONTO 2019</b>	<b>Proventi</b>	<b>Costi</b>	<b>Saldo</b>	<b>% di copertura realizzata</b>
Asilo nido	€ 74.700,86	€ 406.845,00	-€ 332.144,14	18,36%
Casa riposo anziani	€ -	€ -	€ -	
Fiere e mercati	€ -	€ -	€ -	
Mense scolastiche, prescuola e doposcuola	€ 332.671,55	€ 379.952,74	-€ 47.281,19	87,56%
Utilizzo locali comunali	€ 3.240,00	€ 4.000,00	-€ 760,00	81,00%
Teatri, spettacoli e mostre	€ -	€ -	€ -	
Colonie e soggiorni stagionali	€ -	€ -	€ -	
Corsi extrascolastici	€ -	€ -	€ -	
Palazzetto dello Sport	€ -	€ 55.000,00	-€ 55.000,00	0,00%
Parchimetri	€ -	€ -	€ -	
Servizi turistici	€ -	€ -	€ -	
Trasporti funebri, pompe funebri	€ -	€ -	€ -	
Centro ricerca espressiva	€ 4.846,00	€ 8.000,00	-€ 3.154,00	60,58%
Centri ricreativi estivi	€ 5.310,60	€ 32.998,64	-€ 27.688,04	16,09%
Altri servizi	€ -	€ -	€ -	
<b>Totali</b>	<b>€ 420.769,01</b>	<b>€ 886.796,38</b>	<b>-€ 466.027,37</b>	<b>47,45%</b>

## **Gestione Finanziaria**

L'organo di revisione, in riferimento alla gestione finanziaria, rileva e attesta che:

### **Fondo di cassa**

Il fondo di cassa al 31/12/2019 risultante dal conto del Tesoriere **corrisponde** alle risultanze delle scritture contabili dell'Ente.

Fondo di cassa al 31 dicembre 2019 (da conto del Tesoriere)	€ 1.555.001,17
Fondo di cassa al 31 dicembre 2019 (da scritture contabili)	€ 1.555.001,17

Nell'ultimo triennio, l'andamento della consistenza del fondo di cassa finale è il seguente:

+/-	2017	2018	2019
+	€ 746.199,78	€ 1.530.067,90	€ 1.555.001,17
+	€ -	€ -	€ -

L'Ente non ha una giacenza di cassa vincolata al 31/12/2019.

L'evoluzione della cassa vincolata nel triennio è rappresentata nella seguente tabella:

Evoluzione della cassa vincolata nel triennio				
Consistenza cassa vincolata	+/-	2017	2018	2019
Consistenza di cassa effettiva all'1.1	+	€ -	€ -	€ -
Somme utilizzate in termini di cassa all'1.1	+	€ -	€ -	€ -
Fondi vincolati all'1.1	=	€ -	€ -	€ -
Incrementi per nuovi accrediti vincolati	+	€ -	€ -	€ -
Decrementi per pagamenti vincolati	-	€ -	€ -	€ -
Fondi vincolati al 31.12	=	€ -	€ -	€ -
Somme utilizzate in termini di cassa al 31.12	-	€ -	€ -	€ -
Consistenza di cassa effettiva al 31.12	=	€ -	€ -	€ -

Sono stati verificati gli equilibri di cassa:



Equilibri di cassa

Riscossioni e pagamenti al 31.12.2019					
	+/-	Previsioni definitive**	Competenza	Residui	Totale
Fondo di cassa iniziale (A)		€ 1.530.067,90			€ 1.530.067,90
Entrate Titolo 1.00	+	€ 6.070.398,28	€ 4.126.247,98	€ 843.378,10	€ 4.969.626,08
di cui per estinzione anticipata di prestiti (*)		€ -	€ -	€ -	€ -
Entrate Titolo 2.00	+	€ 528.530,61	€ 490.042,96	€ 15.568,21	€ 505.611,17
di cui per estinzione anticipata di prestiti (*)		€ -	€ -	€ -	€ -
Entrate Titolo 3.00	+	€ 1.844.490,15	€ 613.658,84	€ 799.410,34	€ 1.413.069,18
di cui per estinzione anticipata di prestiti (*)		€ -	€ -	€ -	€ -
Entrate Titolo 4.02.06 - Contributi agli investimenti direttamente destinati al rimborso dei prestiti da aa.pp. (B1)	+	€ -	€ -	€ -	€ -
<b>Totale Entrate B (B=Titoli 1.00, 2.00, 3.00, 4.02.06)</b>	<b>=</b>	<b>€ 8.443.419,04</b>	<b>€ 5.229.949,78</b>	<b>€ 1.658.356,65</b>	<b>€ 6.888.306,43</b>
di cui per estinzione anticipata di prestiti (somma *)		€ -	€ -	€ -	€ -
Spese Titolo 1.00 - Spese correnti	+	€ 7.114.443,90	€ 4.528.431,63	€ 992.937,56	€ 5.521.369,19
Spese Titolo 2.04 - Altri trasferimenti in conto capitale	+	€ -	€ -	€ -	€ -
Spese Titolo 4.00 - Quote di capitale amm.to dei mutui e prestiti obbligazionari	+	€ -	€ -	€ -	€ -
di cui per estinzione anticipata di prestiti		€ -	€ -	€ -	€ -
di cui rimborso anticipazioni di liquidità (d.l. n. 35/2013 e ss. mm. e rifinanziamenti)		€ -	€ -	€ -	€ -
<b>Totale Spese C (C=Titoli 1.00, 2.04, 4.00)</b>	<b>=</b>	<b>€ 7.114.443,90</b>	<b>€ 4.528.431,63</b>	<b>€ 992.937,56</b>	<b>€ 5.521.369,19</b>
<b>Differenza D (D=B-C)</b>	<b>=</b>	<b>€ 1.328.975,14</b>	<b>€ 701.518,15</b>	<b>€ 665.419,09</b>	<b>€ 1.366.937,24</b>
Altre poste differenziali, per eccezioni previste da norme di legge e dai principi contabili che hanno effetto sull'equilibrio					
Entrate di parte capitale destinate a spese correnti (E)	+	€ -	€ -	€ -	€ -
Entrate di parte corrente destinate a spese di investimento (F)	-	€ 102.000,00	€ -	€ -	€ -
Entrate da accensione di prestiti destinate a estinzione anticipata di prestiti (G)	+	€ -	€ -	€ -	€ -
<b>DIFFERENZA DI PARTE CORRENTE H (H=D+E-F+G)</b>	<b>=</b>	<b>€ 1.226.975,14</b>	<b>€ 701.518,15</b>	<b>€ 665.419,09</b>	<b>€ 1.366.937,24</b>
Entrate Titolo 4.00 - Entrate in conto capitale	+	€ 3.057.408,69	€ 84.919,70	€ 239.843,95	€ 324.763,65
Entrate Titolo 5.00 - Entrate da rid. attività finanziarie	+	€ -	€ 7.765,58	€ -	€ 7.765,58
Entrate Titolo 6.00 - Accensione prestiti	+	€ -	€ -	€ -	€ -
<b>Entrate di parte corrente destinate a spese di Investimento (F)</b>	<b>+</b>	<b>€ 102.000,00</b>	<b>€ -</b>	<b>€ -</b>	<b>€ -</b>
<b>Totale Entrate Titoli 4.00+5.00+6.00 +F (I)</b>	<b>=</b>	<b>€ 3.159.408,69</b>	<b>€ 92.685,28</b>	<b>€ 239.843,95</b>	<b>€ 332.529,23</b>
Entrate Titolo 4.02.06 - Contributi agli investimenti direttamente destinati al rimborso dei prestiti da amministrazioni pubbliche (B1)	+	€ -	€ -	€ -	€ -
Entrate Titolo 5.02 Riscoss. di crediti a breve termine	+	€ -	€ -	€ -	€ -
Entrate Titolo 5.03 Riscoss. di crediti a m/l termine	+	€ -	€ -	€ -	€ -
Entrate Titolo 5.04 per riduzione attività finanziarie	+	€ -	€ -	€ -	€ -
<b>Totale Entrate per riscossione di crediti e altre entrate per riduzione di attività finanziarie L1 (L1=Titoli 5.02,5.03, 5.04)</b>	<b>=</b>	<b>€ -</b>	<b>€ -</b>	<b>€ -</b>	<b>€ -</b>
<b>Totale Entrate per riscossione di crediti, contributi agli investimenti e altre entrate per riduzione di attività finanziarie (L=B1+L1)</b>	<b>=</b>	<b>€ -</b>	<b>€ -</b>	<b>€ -</b>	<b>€ -</b>
<b>Totale Entrate di parte capitale M (M=I-L)</b>	<b>=</b>	<b>€ 3.159.408,69</b>	<b>€ 92.685,28</b>	<b>€ 239.843,95</b>	<b>€ 332.529,23</b>
Spese Titolo 2.00	+	€ 5.289.843,25	€ 1.597.067,41	€ 127.810,08	€ 1.724.877,49
Spese Titolo 3.01 per acquisizioni attività finanziarie	+	€ -	€ -	€ -	€ -
<b>Totale Spese Titolo 2,00, 3.01 (N)</b>	<b>=</b>	<b>€ 5.289.843,25</b>	<b>€ 1.597.067,41</b>	<b>€ 127.810,08</b>	<b>€ 1.724.877,49</b>
Spese Titolo 2.04 - Altri trasferimenti in c/capitale (O)	-	€ -	€ -	€ -	€ -
<b>Totale spese di parte capitale P (P=N-O)</b>	<b>-</b>	<b>€ 5.289.843,25</b>	<b>€ 1.597.067,41</b>	<b>€ 127.810,08</b>	<b>€ 1.724.877,49</b>
<b>DIFFERENZA DI PARTE CAPITALE Q (Q=M-P-E-G)</b>	<b>=</b>	<b>-€ 2.130.434,56</b>	<b>-€ 1.504.382,13</b>	<b>€ 112.033,87</b>	<b>-€ 1.392.348,26</b>
Spese Titolo 3.02 per concess. crediti di breve termine	+	€ -	€ -	€ -	€ -
Spese Titolo 3.03 per concess. crediti di m/l termine	+	€ -	€ -	€ -	€ -
Spese Titolo 3.04 Altre spese increm. di attività finanz.	+	€ -	€ -	€ -	€ -
<b>Totale spese per concessione di crediti e altre spese per Incremento attività finanziarie R (R=somma titoli 3.02, 3.03,3.04)</b>	<b>=</b>	<b>€ -</b>	<b>€ -</b>	<b>€ -</b>	<b>€ -</b>
Entrate titolo 7 (S) - Anticipazioni da tesoriere	+	€ 1.646.130,00	€ -	€ -	€ -
Spese titolo 5 (T) - Chiusura Anticipazioni tesoriere	-	€ 1.646.130,00	€ -	€ -	€ -
Entrate titolo 9 (U) - Entrate c/terzi e partite di giro	+	€ 739.435,74	€ 553.370,05	€ 47.875,27	€ 601.245,32
Spese titolo 7 (V) - Uscite c/terzi e partite di giro	-	€ 806.139,56	€ 461.216,03	€ 89.685,00	€ 550.901,03
<b>Fondo di cassa finale Z (Z=A+H+Q+L1-F)</b>	<b>=</b>	<b>€ 559.904,66</b>	<b>-€ 710.709,96</b>	<b>€ 735.643,23</b>	<b>€ 1.555.001,17</b>

\* Trattasi di quota di rimborso annua  
 \*\* Il totale comprende Competenza + Residui

Nel conto del tesoriere al 31/12/2019 non sono indicati pagamenti per azioni esecutive in quanto non presenti.

L'ente non ha attivato l'anticipazione di tesoreria.

### **Tempestività pagamenti**

L'ente ha adottato le misure organizzative per garantire il tempestivo pagamento delle somme dovute per somministrazioni, forniture ed appalti, anche in relazione all'obbligo previsto dall'articolo 183, comma 8 del Tuel.

L'Ente, ai sensi dell'art. 41, comma 1, d.l. n. 66/2014, non ha allegato al rendiconto un prospetto attestante l'importo dei pagamenti relativi a transazioni commerciali effettuati dopo la scadenza dei termini previsti dal d.lgs. n. 231/2002, in quanto tale dato, in seguito al DPCM del 22/9/2014, in attuazione di quanto previsto dal DI 66/2014, è pubblicato sul sito Internet dell'Ente.

L'indicatore annuale di tempestività dei pagamenti di cui all'art 33 del Dlgs 33/2013 è esposto nella Relazione sulla Gestione – Rendiconto 2019.

### **Il risultato di competenza, l'equilibrio di bilancio e quello complessivo**

Il risultato della gestione di competenza presenta un **avanzo** di €491.329,68

L'equilibrio di bilancio presenta un saldo pari ad € 176.577,28. mentre l'equilibrio complessivo presenta un saldo pari ad €470.615,62 come di seguito rappresentato:

<b>GESTIONE DEL BILANCIO</b>	
a) Avanzo di competenza (+) /Disavanzo di competenza (-)	491.329,68
b) Risorse accantonate stanziare nel bilancio dell'esercizio N (+)	311.508,08
c) Risorse vincolate nel bilancio (+)	3.244,32
<b>d) Equilibrio di bilancio (d=a-b-c)</b>	<b>176.577,28</b>
<b>GESTIONE DEGLI ACCANTONAMENTI IN SEDE DI RENDICONTO</b>	
d)Equilibrio di bilancio (+)/(-)	176.577,28
e)Variazione accantonamenti effettuata in sede di rendiconto(+)/(-)	-294.038,34
<b>f) Equilibrio complessivo (f=d-e)</b>	<b>470.615,62</b>

### **Conciliazione tra risultato della gestione di competenza e il risultato di amministrazione**

Il risultato della gestione di competenza si concilia con quello di amministrazione, come risulta dai seguenti elementi:

<b>RISCONTRO RISULTATI DELLA GESTIONE</b>	
Gestione di competenza	<b>2019</b>
<b>SALDO GESTIONE COMPETENZA*</b>	€ 210.648,65
Fondo pluriennale vincolato iscritto in entrata	€ -
Fondo pluriennale vincolato di spesa	€ -
<b>SALDO FPV</b>	-€ 389.017,97
<b>Gestione dei residui</b>	
Maggiori residui attivi riaccertati (+)	€ -
Minori residui attivi riaccertati (-)	€ 112.398,10
Minori residui passivi riaccertati (+)	€ 40.363,06
<b>SALDO GESTIONE RESIDUI</b>	-€ 72.035,04
<b>Riepilogo</b>	
<b>SALDO GESTIONE COMPETENZA</b>	€ 210.648,65
<b>SALDO FPV</b>	-€ 389.017,97
<b>SALDO GESTIONE RESIDUI</b>	-€ 72.035,04
AVANZO ESERCIZI PRECEDENTI APPLICATO	€ 669.699,00
AVANZO ESERCIZI PRECEDENTI NON APPLICATO	€ 280.007,08
<b>RISULTATO DI AMMINISTRAZIONE AL 31/12/2019</b>	€ 699.301,72

Per quanto riguarda il grado di attendibilità delle previsioni e della capacità di riscossione delle entrate finali emerge che:

Entrate	Previsione definitiva (competenza)	Accertamenti in c/competenza	Incassi in c/competenza	%
		(A)	(B)	Incassi/accert.ti in c/competenza
				(B/A*100)
<b>Titolo I</b>	€ 5.069.628,00	€ 5.075.077,86	€ 4.126.247,98	81,30
<b>Titolo II</b>	€ 511.301,00	€ 539.765,73	€ 490.042,96	90,79
<b>Titolo III</b>	€ 854.340,00	€ 822.418,92	€ 613.658,84	74,62
<b>Titolo IV</b>	€ 1.588.016,00	€ 1.597.533,21	€ 84.919,70	5,32
<b>Titolo V</b>	€ -	€ 7.765,58	€ 7.765,58	100,00

Nel 2019, l'Organo di revisione, nello svolgimento dell'attività di vigilanza sulla regolarità dei rapporti finanziari tra Ente locale e concessionario della riscossione ai sensi dell'art. 239, co. 1, lett. c), del TUEL, non ha rilevato irregolarità e/o suggerito misure correttive non adottate dall'Ente.

L'Organo di revisione ha verificato che il concessionario abbia riversato il riscosso nel conto di tesoreria dell'Ente locale con la periodicità stabilita dall'art. 7, co. 2, lett. gg-septies) del d.l. n. 70/2011, convertito dalla l. n. 106/2011 e s.m.i.

La gestione della parte corrente, distinta dalla parte in conto capitale, integrata con l'applicazione a bilancio dell'avanzo / disavanzo derivante dagli esercizi precedenti, presenta per l'anno 2019) la seguente situazione:

EQUILIBRIO ECONOMICO-FINANZIARIO		COMPETENZA (ACCERTAMENTI E IMPEGNI IMPUTATI ALL'ESERCIZIO)
A) Fondo pluriennale vincolato per spese correnti iscritto in entrata	(+)	14.036,20
AA) Recupero disavanzo di amministrazione esercizio precedente	(-)	0,00
B) Entrate Titoli 1.00 – 2.00 – 3.00	(+)	6.437.262,51
di cui per estinzione anticipata di prestiti		0,00
C) Entrate Titolo 4.02.06 – Contributi agli investimenti direttamente destinati al rimborso dei prestiti da amministrazioni pubbliche	(+)	0,00
D) Spese Titolo 1.00 - Spese correnti	(-)	5.886.978,67
D1) Fondo pluriennale vincolato di parte corrente (di spesa)	(-)	22.898,10
E) Spese Titolo 2.04 – Altri trasferimenti in conto capitale	(-)	0,00
E1) Fondo pluriennale vincolato di spesa - titolo 2.04 Altri trasferimenti in conto capitale	(-)	0,00
F1) Spese Titolo 4.00 - Quote di capitale amm.to dei mutui e prestiti obbligazionari	(-)	0,00
di cui per estinzione anticipata di prestiti		0,00
F2) Fondo anticipazioni di liquidità	(-)	0,00
<b>G) Somma finale (G=A-AA+B+C-D-D1-D2-E-E1-F1-F2)</b>		<b>541.421,94</b>
<b>ALTRE POSTE DIFFERENZIALI, PER ECCEZIONI PREVISTE DA NORME DI LEGGE E DAI PRINCIPI CONTABILI, CHE HANNO EFFETTO SULL'EQUILIBRIO EX ARTICOLO 162, COMMA 6, DEL TESTO UNICO DELLE LEGGI SULL'ORDINAMENTO DEGLI ENTI LOCALI</b>		
H) Utilizzo avanzo di amministrazione per spese correnti	(+)	6.790,00
di cui per estinzione anticipata di prestiti		0,00
I) Entrate di parte capitale destinate a spese correnti in base a specifiche disposizioni di legge dei principi contabili	(+)	0,00
di cui per estinzione anticipata di prestiti		0,00
L) Entrate di parte corrente destinate a spese di investimento in base a specifiche disposizioni di legge dei principi contabili	(-)	102.000,00
M) Entrate da accensione di prestiti destinate a estinzione anticipata dei prestiti	(+)	0,00
<b>O1) RISULTATO DI COMPETENZA DI PARTE CORRENTE (O1=G+H+I-L+M)</b>		<b>446.211,94</b>
- Risorse accantonate di parte corrente stanziare nel bilancio dell'esercizio N	(-)	311.508,08
- Risorse vincolate di parte corrente nel bilancio	(-)	3.244,32
<b>O2) EQUILIBRIO DI BILANCIO DI PARTE CORRENTE</b>		<b>131.459,54</b>
- Variazione accantonamenti di parte corrente effettuata in sede di rendiconto(+/-)	(-)	-294.038,34
<b>O3) EQUILIBRIO COMPLESSIVO DI PARTE CORRENTE</b>		<b>425.497,88</b>

EQUILIBRIO ECONOMICO FINANZIARIO		COMPETENZA (ACCERTAMENTI E IMPEGNI IMPUTATI ALL'ESERCIZIO)
P) Utilizzo avanzo di amministrazione per spese di investimento	(+)	662.909,00
Q) Fondo pluriennale vincolato per spese in conto capitale iscritto in entrata	(+)	2.795.918,25
R) Entrate Titoli 4.00 – 5.00 – 6.00	(+)	1.605.298,79
C) Entrate Titolo 4.02.06 – Contributi agli investimenti direttamente destinati al rimborso dei prestiti da amministrazioni pubbliche	(-)	0,00
I) Entrate di parte capitale destinate a spese correnti in base a specifiche disposizioni di legge o dei principi contabili	(-)	0,00
S1) Entrate Titolo 5.02 per Riscossioni crediti di breve termine	(-)	0,00
S2) Entrate Titolo 5.03 per Riscossioni crediti di medio-lungo termine	(-)	0,00
T) Entrate Titolo 5.04 relative a Altre entrate per riduzione di attività finanziarie	(-)	0,00
L) Entrate di parte corrente destinate a spese di investimento in base a specifiche disposizioni di legge o dei principi contabili	(+)	102.000,00
M) Entrate da accensione di prestiti destinate a estinzione anticipata dei prestiti	(-)	0,00
U) Spese Titolo 2.00 – Spese in conto capitale	(-)	1.944.933,98
U1) Fondo pluriennale vincolato in c/capitale (di spesa)	(-)	3.176.074,32
V) Spese Titolo 3.01 per Acquisizioni di attività finanziarie	(-)	0,00
E) Spese Titolo 2.04 – Altri trasferimenti in conto capitale	(+)	0,00
<b>Z1) RISULTATO DI COMPETENZA IN C/CAPITALE (Z1 = P+Q+R-C-I-S1-S2-T+L-M-U-U1-U2-V+E)</b>		<b>45.117,74</b>
Z/1) Risorse accantonate in c/capitale stanziare nel bilancio dell'esercizio N	(-)	0,00
- Risorse vincolate in c/capitale nel bilancio	(-)	0,00
<b>Z2) EQUILIBRIO DI BILANCIO IN C/CAPITALE</b>		<b>45.117,74</b>
- Variazione accantonamenti in c/capitale effettuata in sede di rendiconto(+/-)	(-)	0,00
<b>Z3) EQUILIBRIO COMPLESSIVO IN CAPITALE</b>		<b>45.117,74</b>

EQUILIBRIO ECONOMICO FINANZIARIO		COMPETENZA (ACCERTAMENTI E IMPEGNI IMPUTATI ALL'ESERCIZIO)
S1) Entrate Titolo 5.02 per Riscossioni crediti di breve termine	(+)	0,00
S2) Entrate Titolo 5.03 per Riscossioni crediti di medio-lungo termine	(+)	0,00
T) Entrate Titolo 5.04 relative a altre entrate per riduzioni di attività finanziaria	(+)	0,00
X1) Spese Titolo 3.02 per Concessione crediti di breve termine	(-)	0,00
X2) Spese Titolo 3.03 per Concessione crediti di medio-lungo termine	(-)	0,00
Y) Spese Titolo 3.04 per Altre spese per incremento di attività finanziarie	(-)	0,00
<b>W1) RISULTATO DI COMPETENZA (W1 = O1+Z1+S1+S2+T-X1-X2-Y)</b>		<b>491.329,68</b>
- Risorse accantonate stanziare nel bilancio dell'esercizio N	(-)	311.508,08
- Risorse vincolate nel bilancio	(-)	3.244,32
<b>W2) EQUILIBRIO DI BILANCIO</b>		<b>176.577,28</b>
- Variazione accantonamenti effettuata in sede di rendiconto	(-)	-294.038,34
<b>W3) EQUILIBRIO COMPLESSIVO</b>		<b>470.615,62</b>

**Saldo corrente ai fini della copertura degli investimenti pluriennali:**

O1) Risultato di competenza di parte corrente		446.211,94
Utilizzo risultato di amministrazione per il finanziamento di spese correnti (H)	(-)	6.790,00
Entrate non ricorrenti che non hanno dato copertura a impegni	(-)	0,00
- Risorse accantonate di parte corrente stanziare nel bilancio dell'esercizio N	(-)	311.508,08
- Variazione accantonamenti di parte corrente effettuata in sede di rendiconto(+)/(-)	(-)	-294.038,34
- Risorse vincolate di parte corrente nel bilancio	(-)	3.244,32
<b>Equilibrio di parte corrente ai fini della copertura degli investimenti pluriennali.</b>		<b>418.707,88</b>

Capitolo di spesa	<b>ELENCO ANALITICO RISORSE ACCANTONATE NEL RISULTATO DI AMMINISTRAZIONE</b>		Risorse accantonate al 1/1/2019	Risorse accantonate applicate al bilancio dell'esercizio 2019 (con segno -)	Risorse accantonate stanziare nella spesa del bilancio dell'esercizio 2019	Variazione accantonamenti effettuata in sede di rendiconto (con segno +/-)	Risorse accantonate nel risultato di amministrazione al 31/12/2019
	Descrizione		(a)	(b)	(c)	(d)	(e) = (a) + (d) + (c) + (d)
<b>Fondo anticipazioni liquidita'</b>							
<b>Totale Fondo anticipazioni liquidita'</b>			<b>0,00</b>	<b>0,00</b>	<b>0,00</b>	<b>0,00</b>	<b>0,00</b>
<b>Fondo perdite societa' partecipate</b>							
27420/0	FONDO PER PERDITE SOCIETA' PARTECIPATE		312,26	0,00	0,00	-312,26	0,00
<b>Totale Fondo perdite societa' partecipate</b>			<b>312,26</b>	<b>0,00</b>	<b>0,00</b>	<b>-312,26</b>	<b>0,00</b>
<b>Fondo contenzioso</b>							
27406/0	FONDO CONTENZIOSO		0,00	0,00	0,00	10.000,00	10.000,00
<b>Totale Fondo contenzioso</b>			<b>0,00</b>	<b>0,00</b>	<b>0,00</b>	<b>10.000,00</b>	<b>10.000,00</b>
<b>Fondo crediti di dubbia esigibilita'</b>							
27410/0	FONDO CREDITI DI DUBBIA E DIFFICILE ESAZIONE DI PARTE CORRENTE		243.532,00	0,00	310.000,00	-303.972,00	249.560,00
<b>Totale Fondo crediti di dubbia esigibilita'</b>			<b>243.532,00</b>	<b>0,00</b>	<b>310.000,00</b>	<b>-303.972,00</b>	<b>249.560,00</b>
<b>Altri accantonamenti</b>							
27407/0	FONDO INDENNITA' FINE RAPPORTO SINDACO		6.896,00	-6.790,00	1.508,08	245,92	1.860,00
<b>Totale Altri accantonamenti</b>			<b>6.896,00</b>	<b>-6.790,00</b>	<b>1.508,08</b>	<b>245,92</b>	<b>1.860,00</b>
<b>TOTALE</b>			<b>250.740,26</b>	<b>-6.790,00</b>	<b>311.508,08</b>	<b>-294.038,34</b>	<b>261.420,00</b>

## ELENCO ANALITICO DELLE RISORSE VINCOLATE NEL RISULTATO DI AMMINISTRAZIONE

Cap. di entrata	Descr.	Capitolo di spesa correlato	Descr.	Risorse vinc. nel risultato di amministrazione al 1/1/2019	Risorse vincolate applicate al bilancio dell'esercizio 2019	Entrate vincolate accertate nell'esercizio 2019	Impegni eserc. 2019 finanziati da entrate vincolate accertate nell'esercizio o da quote vincolate del risultato di amministrazione	Fondo plur. vinc. al 31/12/2019 finanziato da entrate vincolate accertate nell'esercizio o da quote vincolate del risultato di amministrazione	Cancellazione di residui attivi vincolati o eliminazione del vincolo su quote del risultato di amministrazione (+) e cancellazione di residui passivi finanziati da risorse vincolate (-) (gestione dei residui)	Cancellazione nell'esercizio 2019 di impegni finanziati dal fondo pluriennale vincolato dopo l'approvazione del rendiconto dell'esercizio 2018 non reimpegnati nell'esercizio 2019	Risorse vincolate nel bilancio al 31/12/2019	Risorse vincolate nel risultato di amministrazione al 31/12/2019
				(a)	(b)	(c)	(d)	(e)	(f)	(g)	(h)=(b)+(c)-(d)-(e)+(g)	(i)=(a) +(c)-(d)-(e)-(f)+(g)
<b>Vincoli derivanti dalla legge</b>												
5800/0	PROVENTI PERMESSI COSTRUIRE (PARTE INVESTIMENTI)		DA DI (PARTE SPESA FIN. DA VIN. DERIV. DALLA LEGGE	12.112,00	0,00	0,00	0,00	0,00	0,00	0,00	0,00	12.112,00
<b>Totale Vincoli derivanti dalla legge</b>				<b>12.112,00</b>	<b>0,00</b>	<b>0,00</b>	<b>0,00</b>	<b>0,00</b>	<b>0,00</b>	<b>0,00</b>	<b>0,00</b>	<b>12.112,00</b>
<b>Vincoli derivanti da Trasferimenti</b>												
<b>Totale Vincoli derivanti da Trasferimenti</b>				<b>0,00</b>	<b>0,00</b>	<b>0,00</b>	<b>0,00</b>	<b>0,00</b>	<b>0,00</b>	<b>0,00</b>	<b>0,00</b>	<b>0,00</b>
<b>Vincoli derivanti da finanziamenti</b>												



Cap. di entrata	Descr.	Capitolo di spesa correlato	Descr.	Risorse vinc. nel risultato di amministrazione al 1/1/2019	Risorse vincolate applicate al bilancio dell'esercizio 2019	Entrate vincolate accertate nell'esercizio 2019	Impegni eserc. 2019 finanziati da entrate vincolate accertate nell'esercizio o da quote vincolate del risultato di amministrazione	Fondo plur. vinc. al 31/12/2019 finanziato da entrate vincolate accertate nell'esercizio o da quote vincolate del risultato di amministrazione	Cancellazione di residui attivi vincolati o eliminazione del vincolo su quote del risultato di amministrazione (+) e cancellazione di residui passivi finanziati da risorse vincolate (-) (gestione dei residui)	Cancellazione nell'esercizio 2019 di impegni finanziati dal fondo pluriennale vincolato dopo l'approvazione del rendiconto dell'esercizio 2018 non reimpegnati nell'esercizio 2019	Risorse vincolate nel bilancio al 31/12/2019	Risorse vincolate nel risultato di amministrazione al 31/12/2019
				(a)	(b)	(c)	(d)	(e)	(f)	(g)	(h)=(b)+(c)-(d)-(e)+(g)	(i)=(a)+(c)-(d)-(e)-(f)+(g)
Totale Vincoli derivanti da finanziamenti				0,00	0,00	0,00	0,00	0,00	0,00	0,00	0,00	0,00
<b>Vincoli formalmente attribuiti dall'ente</b>												
10/2	AVANZO DI AMMINISTRAZIONE VINCOLATO SPESE CORRENTI		SPESA FIN. DA VIN. FOR. ATTRIBUITI DALL'ENTE	7.005,73	0,00	3.244,32	0,00	0,00	0,00	0,00	3.244,32	10.250,05
Totale Vincoli formalmente attribuiti dall'ente				7.005,73	0,00	3.244,32	0,00	0,00	0,00	0,00	3.244,32	10.250,05
<b>Altri vincoli</b>												
Totale Altri vincoli				0,00	0,00	0,00	0,00	0,00	0,00	0,00	0,00	0,00
<b>TOTALE</b>				<b>19.117,73</b>	<b>0,00</b>	<b>3.244,32</b>	<b>0,00</b>	<b>0,00</b>	<b>0,00</b>	<b>0,00</b>	<b>3.244,32</b>	<b>22.362,05</b>

Totale quote accantonate riguardanti le risorse vincolate da legge (m/1)	0,00	12.112,00
Totale quote accantonate riguardanti le risorse vincolate da trasferimenti (m/2)	0,00	0,00
Totale quote accantonate riguardanti le risorse vincolate da finanziamenti (m/3)	0,00	0,00
Totale quote accantonate riguardanti le risorse vincolate dall'ente (m/4)	3.244,32	10.250,05

Totale quote accantonate riguardanti le risorse vincolate da altro (m/5)	0,00	0,00
<b>Totale quote accantonate riguardanti le risorse vincolate (m=m/1+m/2+m/3+m/4+m/5)</b>	<b>3.244,32</b>	<b>22.362,05</b>
Totale risorse vincolate da legge al netto di quelle che sono state oggetto di accantonamenti (n/1=l/1-m/1)	0,00	0,00
Totale risorse vincolate da trasferimenti al netto di quelle che sono state oggetto di accantonamenti (n/2=l/2-m/2)	0,00	0,00
Totale risorse vincolate da finanziamenti al netto di quelle che sono state oggetto di accantonamenti (n/3=l/3-m/3)	0,00	0,00
Totale risorse vincolate dall'Ente al netto di quelle che sono state oggetto di accantonamenti (n/4=l/4-m/4)	0,00	0,00
Totale risorse vincolate da altro al netto di quelle che sono state oggetto di accantonamenti (n/5=l/5-m/5)	0,00	0,00
<b>Totale risorse vincolate da altro al netto di quelle che sono state oggetto di accantonamenti (n/5=l/5-m/5)</b>	<b>0,00</b>	<b>0,00</b>

## ELENCO ANALITICO DELLE QUOTE DESTINATE AGLI INVESTIMENTI NELL'AVANZO DI AMMINISTRAZIONE

Cap. di entrata	Descriz.	Capitolo di spesa	Descriz.	Risorse destinate agli investim. al 1/1/2019	Entrate destinate agli investimenti accertate nell'esercizio 2019	Impegni exerc. 2019 finanziati da entrate destinate accertate nell'esercizio o da quote destinate del risultato di amministrazione	Fondo plurienn. vinc. al 31/12/2019 finanziato da entrate destinate accertate nell'esercizio o da quote destinate del risultato di amministrazione	Canc. di res. att. costituiti da risorse dest. agli inv. o eliminazione della dest. su quote del ris. di amm. (+) e canc. di res. pass. fin. da risorse dest. agli inv. (-) (gestione dei res.)	Risorse destinate agli investim. al 31/12/2019
				(a)	(b)	(c)	(d)	(e)	(f)=(a)+(b)-(c)-(d)-(e)
ENTRATA INVESTIMENTI	DESTINATA AGLI	27945/0	ACQ.IMP E ATTREZZ VIDEOSORVEGL.	0,00	41.000,00	41.000,00	0,00	0,00	0,00
ENTRATA INVESTIMENTI	DESTINATA AGLI	28250/0	INCARICHI PROFESSIONALI ESTERNI	0,00	30.000,00	0,00	30.000,00	0,00	0,00
ENTRATA INVESTIMENTI	DESTINATA AGLI	28360/0	MANUTENZIONE VERDE PUBBLICO	0,00	22.000,00	22.000,00	0,00	0,00	0,00
ENTRATA INVESTIMENTI	DESTINATA AGLI	29045/0	LAVORI DI SISTEMAZIONI E MANUTENZIONI RELATIVE ALLA VIABILITA' COMUNALE	0,00	9.000,00	9.000,00	0,00	0,00	0,00

Relazione dell'Organo di Revisione – Rendiconto 2019

Cap. di entrata	Descriz.	Capitolo di spesa	Descriz.	Risorse destinate agli investim. al 1/1/2019	Entrate destinate agli investimenti accertate nell'esercizio 2019	Impegni eserc. 2019 finanziati da entrate destinate accertate nell'esercizio o da quote destinate del risultato di amministrazione	Fondo plurienn. vinc. al 31/12/2019 finanziato da entrate destinate accertate nell'esercizio o da quote destinate del risultato di amministrazione	Canc. di res. att. costituiti da risorse dest. agli inv. o eliminazione della dest. su quote del ris. di amm. (+) e canc. di res. pass. fin. da risorse dest. agli inv. (-) (gestione dei res.)	Risorse destinate agli investim. al 31/12/2019
				(a)	(b)	(c)	(d)	(e)	(f)=(a)+(b)-(c)-(d)-(e)
10/5	AVANZO DI AMMINISTRAZIONE AVANZO DI AMMINISTRAZIONE PER INVESTIMENTO	27991/0	LAVORI SISTEMAZIONE ASILO NIDO (APPLICAZIONE AVANZO SPAZIO REGIONE)	3.300,00	0,00	0,00	3.300,00	0,00	0,00
10/5	AVANZO DI AMMINISTRAZIONE AVANZO DI AMMINISTRAZIONE PER INVESTIMENTO	28007/0	LAVORI AUTOSOSTENIBILITA' ENERGETICA SCUOLA MEDIA	186.006,00	0,00	0,00	186.006,00	0,00	0,00
10/5	AVANZO DI AMMINISTRAZIONE AVANZO DI AMMINISTRAZIONE PER INVESTIMENTO	28010/0	SISTEMAZIONE FABBRICATI AD USO SCOLASTICO	85.000,00	0,00	18.078,37	66.921,63	0,00	0,00
10/5	AVANZO DI AMMINISTRAZIONE AVANZO DI AMMINISTRAZIONE PER INVESTIMENTO	28305/0	TRASFERIMENTI IN C/CAPITALE A UNIONE DELLA ROMAGNA FAENTINA	3.603,00	0,00	3.603,00	0,00	0,00	0,00
10/5	AVANZO DI AMMINISTRAZIONE AVANZO DI AMMINISTRAZIONE PER INVESTIMENTO	28789/0	COSTRUZ.LOCULI CIMITERO	150.000,00	0,00	0,00	150.000,00	0,00	0,00
10/5	AVANZO DI AMMINISTRAZIONE AVANZO DI AMMINISTRAZIONE PER INVESTIMENTO	28805/0	MANUTENZIONE STRAORDINARIA IMPIANTI SPORTIVI (TRIBUNA "B" ECC.ECC.)	10.000,00	0,00	0,00	9.999,74	0,00	0,26
10/5	AVANZO DI AMMINISTRAZIONE AVANZO DI AMMINISTRAZIONE PER INVESTIMENTO	29045/0	LAVORI DI SISTEMAZIONI E MANUTENZIONI RELATIVE ALLA VIABILITA' COMUNALE	130.000,00	0,00	0,00	127.478,66	0,00	2.521,34
10/5	AVANZO DI AMMINISTRAZIONE AVANZO DI AMMINISTRAZIONE PER INVESTIMENTO	29075/0	INTERVENTO DI RISTRUTTURAZIONE DI PIAZZA FANTI	95.000,00	0,00	85.319,91	0,00	0,00	9.680,09
30/0	FONDO PLURIENNALE VINCOLATO PER SPESE IN CONTO CAPITALE		SPESA FIN. DA RIS. DESTINATE AGLI INVESTIMENTI	2.795.918,25	0,00	1.471.097,75	1.313.859,39	0,00	10.961,11
5280/0	ALIENAZIONI PARTECIPAZIONI AZIONARIE		SPESA FIN. DA RIS. DESTINATE AGLI INVESTIMENTI	0,00	7.765,58	0,00	0,00	0,00	7.765,58
5732/0	CONTRIB.DA UNIONE EUROPEA SVIL. REG.LE (POR-FESR 2014/2020)	27919/0	MESSA IN SICUREZZA PATRIMONIO COMUNALE (TRASFERIM.MINISTERO)	0,00	51.859,70	0,00	51.859,70	0,00	0,00
5732/0	CONTRIB.DA UNIONE EUROPEA SVIL. REG.LE (POR-FESR 2014/2020)	28007/0	LAVORI AUTOSOSTENIBILITA' ENERGETICA SCUOLA MEDIA	0,00	306.429,30	0,00	306.429,30	0,00	0,00
5732/0	CONTRIB.DA UNIONE EUROPEA SVIL. REG.LE (POR-FESR 2014/2020)	28010/0	SISTEMAZIONE FABBRICATI AD USO SCOLASTICO	0,00	17.818,00	0,00	17.818,00	0,00	0,00

Relazione dell'Organo di Revisione – Rendiconto 2019

Cap. di entrata	Descriz.	Capitolo di spesa	Descriz.	Risorse destinate agli investim. al 1/1/2019	Entrate destinate agli investimenti accertate nell'esercizio 2019	Impegni eserc. 2019 finanziati da entrate destinate accertate nell'esercizio o da quote destinate del risultato di amministrazione	Fondo plurienn. vinc. al 31/12/2019 finanziato da entrate destinate accertate nell'esercizio o da quote destinate del risultato di amministrazione	Canc. di res. att. costituiti da risorse dest. agli inv. o eliminazione della dest. su quote del ris. di amm. (+) e canc. di res. pass. fin. da risorse dest. agli inv. (-) (gestione dei res.)	Risorse destinate agli investim. al 31/12/2019
				(a)	(b)	(c)	(d)	(e)	(f)=(a)+(b)-(c)-(d)-(e)
5851/0	CONTRIBUTI DA MINISTERO PER MESSA IN SICUREZZA PATRIMONIO COMUNALE	28007/0	LAVORI AUTOSOSTENIBILITA' ENERGETICA SCUOLA MEDIA	0,00	54.972,61	0,00	54.972,61	0,00	0,00
5851/0	CONTRIBUTI DA MINISTERO PER MESSA IN SICUREZZA PATRIMONIO COMUNALE	28010/0	SISTEMAZIONE FABBRICATI AD USO SCOLASTICO	0,00	42.159,86	0,00	39.205,27	0,00	2.954,59
5851/0	CONTRIBUTI DA MINISTERO PER MESSA IN SICUREZZA PATRIMONIO COMUNALE	29045/0	LAVORI DI SISTEMAZIONI E MANUTENZIONI RELATIVE ALLA VIABILITA' COMUNALE	0,00	41.787,23	15.394,53	27.473,00	0,00	-1.080,30
5852/0	CONTRIBUTO MIUR PER PREVENZIONE INCENDI EDIFICI SCOLASTICI	27988/0	SPESA FIN. DA RIS. DESTINATE AGLI INVESTIMENTI	0,00	50.000,00	0,00	50.000,00	0,00	0,00
5852/0	CONTRIBUTO MIUR PER PREVENZIONE INCENDI EDIFICI SCOLASTICI	27996/0	LAVORI MESSA IN SICUREZZA SCUOLA BASSI - ADEGUAM.IMPIANTO ANTINCENDIO	0,00	50.000,00	0,00	50.000,00	0,00	0,00
5860/0	TRASFERIMENTI DA U.R.F. IN CONTO CAPITALE (EX ONERI)		SPESA FIN. DA RIS. DESTINATE AGLI INVESTIMENTI	0,00	10.597,71	0,00	0,00	0,00	10.597,71
5860/0	TRASFERIMENTI DA U.R.F. IN CONTO CAPITALE (EX ONERI)	27945/0	ACQ.IMP E ATTREZZ VIDEOSORVEGL.	0,00	59.000,00	59.000,00	0,00	0,00	0,00
5860/0	TRASFERIMENTI DA U.R.F. IN CONTO CAPITALE (EX ONERI)	28010/0	SISTEMAZIONE FABBRICATI AD USO SCOLASTICO	0,00	43.000,00	43.000,00	0,00	0,00	0,00
5860/0	TRASFERIMENTI DA U.R.F. IN CONTO CAPITALE (EX ONERI)	28250/0	INCARICHI PROFESSIONALI ESTERNI	0,00	20.000,00	0,00	19.999,76	0,00	0,24
5860/0	TRASFERIMENTI DA U.R.F. IN CONTO CAPITALE (EX ONERI)	28305/0	TRASFERIMENTI IN C/CAPITALE A UNIONE DELLA ROMAGNA FAENTINA	0,00	5.536,00	5.536,00	0,00	0,00	0,00
5862/0	TRASFERIM.DA GSE IN C/CAPITALE	27945/0	ACQ.IMP E ATTREZZ VIDEOSORVEGL.	0,00	92.201,22	92.201,02	0,00	0,00	0,20
5862/0	TRASFERIM.DA GSE IN C/CAPITALE	27991/0	LAVORI SISTEMAZIONE ASILO NIDO (APPLICAZIONE AVANZO SPAZIO REGIONE)	0,00	2.461,50	0,00	919,91	0,00	1.541,59
5862/0	TRASFERIM.DA GSE IN C/CAPITALE	28007/0	LAVORI AUTOSOSTENIBILITA' ENERGETICA SCUOLA MEDIA	0,00	635.077,98	0,00	635.077,98	0,00	0,00
5862/0	TRASFERIM.DA GSE IN C/CAPITALE	28010/0	SISTEMAZIONE FABBRICATI AD USO SCOLASTICO	0,00	36.663,62	36.663,62	0,00	0,00	0,00
5862/0	TRASFERIM.DA GSE IN C/CAPITALE	28305/0	TRASFERIMENTI IN C/CAPITALE A UNIONE DELLA ROMAGNA FAENTINA	0,00	3.264,53	3.264,53	0,00	0,00	0,00

Relazione dell'Organo di Revisione – Rendiconto 2019

Cap. di entrata	Descriz.	Capitolo di spesa	Descriz.	Risorse destinate agli investim. al 1/1/2019	Entrate destinate agli investimenti accertate nell'esercizio 2019	Impegni eserc. 2019 finanziati da entrate destinate accertate nell'esercizio o da quote destinate del risultato di amministrazione	Fondo plurienn. vinc. al 31/12/2019 finanziato da entrate destinate accertate nell'esercizio o da quote destinate del risultato di amministrazione	Canc. di res. att. costituiti da risorse dest. agli inv. o eliminazione della dest. su quote del ris. di amm. (+) e canc. di res. pass. fin. da risorse dest. agli inv. (-) (gestione dei res.)	Risorse destinate agli investim. al 31/12/2019
				(a)	(b)	(c)	(d)	(e)	(f)=(a)+(b)-(c)-(d)-(e)
5862/0	TRASFERIM.DA GSE IN C/CAPITALE	28360/0	MANUTENZIONE VERDE PUBBLICO	0,00	17.537,50	13.075,00	4.462,50	0,00	0,00
5862/0	TRASFERIM.DA GSE IN C/CAPITALE	29045/0	LAVORI DI SISTEMAZIONI E MANUTENZIONI RELATIVE ALLA VIABILITA' COMUNALE	0,00	26.700,25	26.700,25	0,00	0,00	0,00
5862/0	TRASFERIM.DA GSE IN C/CAPITALE	29059/0	SISTEMAZIONE CENTRO STORICO	0,00	30.466,20	0,00	30.290,87	0,00	175,33
<b>TOTALE</b>				<b>3.458.827,25</b>	<b>1.707.298,79</b>	<b>1.944.933,98</b>	<b>3.176.074,32</b>	<b>0,00</b>	<b>45.117,74</b>

Totale quote accantonate nel risultato di amministrazione riguardanti le risorse destinate agli investimenti (g)	0,00
<b>Totale risorse destinate nel risultato di amministrazione al netto di quelle che sono state oggetto di accantonamenti (h = Totale f - g)</b>	<b>45.117,74</b>

## **Evoluzione del Fondo pluriennale vincolato (FPV) nel corso dell'esercizio 2019**

L'Organo di revisione ha verificato con la tecnica del campionamento:

- a) la fonte di finanziamento del FPV di parte corrente e di parte capitale;
- b) la sussistenza dell'accertamento di entrata relativo a obbligazioni attive scadute ed esigibili che contribuiscono alla formazione del FPV;
- c) la costituzione del FPV in presenza di obbligazioni giuridiche passive perfezionate;
- d) la corretta applicazione dell'art.183, comma 3 del TUEL in ordine al FPV riferito ai lavori pubblici;
- e) la formulazione di adeguati cronoprogrammi di spesa in ordine alla imputazione e reimputazione di impegni e di residui passivi coperti dal FPV;
- f) l'esigibilità dei residui passivi coperti da FPV negli esercizi 2018-2019-2020 di riferimento;
- g) la sussistenza dell'impegno di spesa riguardanti gli incentivi per le funzioni tecniche di cui all'articolo 113 del d.lgs. 50 del 2016

La composizione del FPV finale 31/12/2019 è la seguente:

<b>FPV</b>	<b>01/01/2019</b>	<b>31/12/2019</b>
FPV di parte corrente	€ 14.036,20	€ 22.898,10
FPV di parte capitale	€ 2.795.918,25	€ 3.176.074,32
FPV per partite finanziarie	€ -	€ -
	€ 2.809.954,45	€ 3.198.972,42

<b>Alimentazione Fondo pluriennale vincolato di parte corrente</b>			
	<b>2017</b>	<b>2018</b>	<b>2019</b>
Fondo pluriennale vincolato corrente accantonato al 31.12	€ 4.211,60	€ 14.036,20	€ 22.898,10
- di cui FPV alimentato da entrate vincolate accertate in c/competenza	€ -	€ -	€ -
- di cui FPV alimentato da entrate libere accertate in c/competenza per finanziare i soli casi ammessi dal principio contabile **	€ 3.260,00	€ 13.084,60	€ 19.726,10
- di cui FPV alimentato da entrate libere accertate in c/competenza per finanziare i casi di cui al punto 5.4a del principio contabile 4/2***	€ -	€ -	€ -
- di cui FPV alimentato da entrate vincolate accertate in anni precedenti	€ -	€ -	€ -
- di cui FPV alimentato da entrate libere accertate in anni precedenti per finanziare i soli casi ammessi dal principio contabile	€ 951,60	€ 951,60	€ 3.172,00
- di cui FPV da riaccertamento straordinario	€ -	€ -	€ -

Il FPV in spesa c/capitale è **stato attivato** in presenza di entrambe le seguenti condizioni: entrata esigibile e tipologia di spesa rientrante nelle ipotesi di cui al punto 5.4 del principio applicato della contabilità finanziaria così come modificato dal DM 1° marzo 2019.

La reimputazione degli impegni, secondo il criterio dell'esigibilità, coperti dal FPV determinato alla data del 1° gennaio 2019, è **conforme** all'evoluzione dei cronoprogrammi di spesa.

L'alimentazione del Fondo Pluriennale Vincolato di parte capitale:

**Alimentazione Fondo pluriennale vincolato c/capitale**

	2017	2018	2019
Fondo pluriennale vincolato c/capitale accantonato al 31.12	€ 1.226.518,22	€ 2.795.918,25	€ 3.176.074,32
- di cui FPV alimentato da entrate vincolate e destinate investimenti accertate in c/competenza	€ 1.151.920,55	€ 2.348.212,02	€ 1.843.071,18
- di cui FPV alimentato da entrate vincolate e destinate investimenti accertate in anni precedenti	€ 74.597,67	€ 447.706,23	€ 1.333.003,14
- di cui FPV da riaccertamento straordinario	€ -	€ -	€ -

**Risultato di amministrazione**

L'Organo di revisione ha verificato e attesta che:

- a) Il risultato di amministrazione dell'esercizio 2019, presenta un **avanzo** di € 699.301,72, come risulta dai seguenti elementi:

		GESTIONE		
		RESIDUI	COMPETENZA	TOTALE
Fondo cassa al 1° gennaio				1.530.067,90
RISCOSSIONI	(+)	1.946.075,87	5.876.005,11	7.822.080,98
PAGAMENTI	(-)	1.210.432,64	6.586.715,07	7.797.147,71
SALDO DI CASSA AL 31 DICEMBRE	(=)			1.555.001,17
PAGAMENTI per azioni esecutive non regolarizzate al 31 dicembre	(-)			0,00
FONDO DI CASSA AL 31 DICEMBRE	(=)			1.555.001,17
RESIDUI ATTIVI	(+)	1.481.504,50	2.784.944,98	4.266.449,48
di cui derivanti da accertamenti di tributi effettuati sulla base della stima del dipartimento delle finanze				0,00
RESIDUI PASSIVI	(-)	59.590,14	1.863.586,37	1.923.176,51
FONDO PLURIENNALE VINCOLATO PER SPESE CORRENTI <sup>(1)</sup>	(-)			22.898,10
FONDO PLURIENNALE VINCOLATO PER SPESE IN CONTO CAPITALE <sup>(1)</sup>	(-)			3.176.074,32
RISULTATO DI AMMINISTRAZIONE AL 31 DICEMBRE .... (A) <sup>(2)</sup>	(=)			699.301,72

Nel conto del Tesoriere al 31/12/2019 non sono indicati pagamenti per esecuzione forzata.

b) Il risultato di amministrazione nell'ultimo triennio ha avuto la seguente evoluzione:

Evoluzione del risultato d'amministrazione nell'ultimo triennio:			
	2017	2018	2019
Risultato d'amministrazione (A)	€ 1.002.740,91	€ 949.706,08	€ 699.301,72
composizione del risultato di amministrazione:			
Parte accantonata (B)	€ 272.470,00	€ 250.740,26	€ 261.420,00
Parte vincolata (C)	€ 24.653,90	€ 19.117,73	€ 22.362,05
Parte destinata agli investimenti (D)	€ 874,55	€ 267.032,75	€ 45.117,74
Parte disponibile (E= A-B-C-D)	€ 704.742,46	€ 412.815,34	€ 370.401,93

L'Organo di revisione ha verificato che alla chiusura dell'esercizio le entrate esigibili che hanno finanziato spese di investimento per le quali, sulla base del principio contabile applicato di cui all'All.4/2 al DLgs.118/2011 e s.m.i., non è stato costituito il F.P.V., sono confluite nella corrispondente quota del risultato di amministrazione:

X Vincolato;22.362,05

X destinato ad investimenti;45.117,74

- libero;

a seconda della fonte di finanziamento.

## Utilizzo nell'esercizio 2019 delle risorse del risultato d'amministrazione dell'esercizio 2018

Avanzo di amministrazione 2018 € 949.706,08

Avanzo utilizzato nel 2019 € 669.699,00

Utilizzato parte corrente € 6.790,00 (per liquidazione fine mandato sindaco)

Utilizzato per investimenti € 662.909,00

Non utilizzato € 280.007,08

Utilizzo delle risorse del risultato d'amministrazione dell'esercizio n-1. (vanno compilate le celle colorate)										
Risultato d'amministrazione al 31.12.2018										
Valori e Modalità di utilizzo del risultato di amministrazione	Totali	Parte disponibile	Parte accantonata			Parte vincolata				Parte destinata agli investimenti
			FCDE	Fondo passività potenziali	Altri Fondi	Ex lege	Trasfer.	mutuo	ente	
Copertura dei debiti fuori bilancio	€ -	€ -								
Salvaguardia equilibri di bilancio	€ -	€ -								
Finanziamento spese di investimento	€ 395.876,25	€ 395.876,25								
Finanziamento di spese correnti non permanenti	€ -	€ -								
Estinzione anticipata dei prestiti	€ -	€ -								
Altra modalità di utilizzo	€ -	€ -								
Utilizzo parte accantonata	€ 6.790,00		€ -	€ -	€ 6.790,00					
Utilizzo parte vincolata	€ -					€ -	€ -	€ -		
Utilizzo parte destinata agli investimenti	€ 267.032,75									€ 267.032,75
Valore delle parti non utilizzate	€ 280.007,08	€ -	€ -	€ -		€ -	€ -	€ -		€ -
<b>Valore monetario della parte</b>	€ -	€ -	€ -	€ -	€ -	€ -	€ -	€ -	€ -	€ -

Somma del valore delle parti non utilizzate=Valore del risultato d'amministrazione dell' anno n-1 al termine dell'esercizio n:

L'Organo di revisione ha verificato il rispetto delle finalità indicate in ordine di priorità dall'art. 187 co.2 Tuel oltreché da quanto previsto dall'art.187 co. 3-bis Tuel e dal principio contabile punto 3.3 circa la verifica di congruità del fondo crediti dubbia esigibilità.



## ANALISI DELLA GESTIONE DEI RESIDUI

L'ente ha provveduto al riaccertamento ordinario dei residui attivi e passivi al 31/12/2019 come previsto dall'art. 228 del TUEL con atto G.C. n 16 del 15/3/2020 munito del parere dell'Organo di revisione.

Il riaccertamento dei residui attivi è stato effettuato dai singoli responsabili delle relative entrate, motivando le ragioni del loro mantenimento o dell'eventuale cancellazione parziale o totale.

L'Organo di revisione ha verificato il rispetto dei principi e dei criteri di determinazione dei residui attivi e passivi disposti dagli articoli 179, 182, 189 e 190 del TUEL.

È stata verificata la corretta conservazione, in sede di rendiconto, tra i residui passivi, sia delle spese liquidate sia di quelle liquidabili ai sensi dell'art. 3, comma 4, del d.lgs. n. 118/2011 e del punto 6 del principio contabile applicato della contabilità finanziaria.

La gestione dei residui di esercizi precedenti a seguito del riaccertamento ordinario deliberato con atto G.C. n 16 del 15/3/2020 ha comportato le seguenti variazioni:

	Iniziali	Riscossi	Inseriti nel rendiconto	Variazioni
Residui attivi	€ 3.539.978,47	€ 1.946.075,87	€ 1.481.504,50	-€ 112.398,10
Residui passivi	€ 1.310.385,84	€ 1.210.432,64	€ 59.590,14	-€ 40.363,06

I minori residui attivi e passivi derivanti dall'operazione di riaccertamento discendono da:

	Insussistenze dei residui attivi	Insussistenze ed economie dei residui passivi
Gestione corrente non vincolata	€ 107.576,96	€ 36.400,68
Gestione corrente vincolata	€ -	€ -
Gestione in conto capitale vincolata	€ 523,66	€ 2.904,10
Gestione in conto capitale non	€ -	€ -
Gestione servizi c/terzi	€ 4.297,48	€ 1.058,28
<b>MINORI RESIDUI</b>	<b>€ 112.398,10</b>	<b>€ 40.363,06</b>

L'Organo di revisione ha verificato che i crediti riconosciuti formalmente come assolutamente inesigibili o insussistenti per l'avvenuta legale estinzione (prescrizione) o per indebito o erroneo accertamento del credito sono stati definitivamente eliminati dalle scritture e dai documenti di bilancio.

L'Organo di revisione ha verificato che il riconoscimento formale dell'assoluta inesigibilità o insussistenza è stato motivato, anche se non sempre in modo formale.

L'Organo di revisione ha verificato conseguentemente che è *stato* adeguatamente ridotto il FCDE.

Dall'analisi dell'andamento della riscossione in conto residui nell'ultimo quinquennio relativamente alle principali entrate risulta quanto segue:

Residui attivi		Esercizi precedenti	2015	2016	2017	2018	2019	Totale residui conservati al 31.12.2019	FCDE al 31.12.2019
IMU	Residui iniziali	€ 92.286,66	€ 91.375,52	€ 11.534,70	€ 711,32	€ 9.661,33	€ 53.045,47	€ -	€ -
	Riscossoc/residui al 31.12	€ 106.818,78	€ 100.486,88	€ 11.534,70	€ 711,32	€ 9.449,21	€ 52.736,44		
	Percentuale di riscossione	116%	110%	100%	100%	98%			
Tarsu – Tia - Tari	Residui iniziali	€ -	€ 503.044,00	€ 367.652,16	€ 574.750,71	€ 388.750,99	€ 223.126,61	€ 70.985,50	€ 87.602,91
	Riscossoc/residui al 31.12	€ -	€ 325.785,15	€ 231.020,37	€ 371.370,66	€ 388.519,15	€ 152.141,11		
	Percentuale di riscossione		65%	63%	65%	100%			
Sanzioni per violazioni codice della strada	Residui iniziali	€ 340.675,75	€ 227.305,75	€ 661.502,93	€ 625.269,24	€ 386.204,89	€ 258.556,27	€ 71.291,75	€ -
	Riscossoc/residui al 31.12	€ 320.497,47	€ 208.008,00	€ 550.248,72	€ 218.369,97	€ 127.648,62	€ 112.839,27		
	Percentuale di riscossione	94%	92%	83%	35%	33%			
Fitti attivi e canoni patrimoniali	Residui iniziali	€ 33.180,00	€ 32.430,00	€ 37.450,00	€ 38.519,05	€ 40.456,00	€ 37.450,00	€ 37.450,00	€ 36.621,83
	Riscossoc/residui al 31.12	€ 22.523,71	€ 1.967,60	€ -	€ 1.069,05	€ 3.006,00	€ -		
	Percentuale di riscossione	68%	6%	0%	3%	7%			
Proventi acquedotto	Residui iniziali	€ -	€ -	€ -	€ -	€ -	€ -	€ -	€ -
	Riscossoc/residui al 31.12	€ -	€ -	€ -	€ -	€ -	€ -		
	Percentuale di riscossione								
Proventi da permesso di costruire	Residui iniziali	€ -	€ -	€ -	€ -	€ -	€ -	€ -	€ -
	Riscossoc/residui al 31.12	€ -	€ -	€ -	€ -	€ -	€ -		
	Percentuale di riscossione								
Proventi canoni depurazione	Residui iniziali	€ -	€ -	€ -	€ -	€ -	€ -	€ -	€ -
	Riscossoc/residui al 31.12	€ -	€ -	€ -	€ -	€ -	€ -		
	Percentuale di riscossione								

### **Fondo crediti di dubbia esigibilità**

L'ente ha provveduto all'accantonamento di una quota del risultato di amministrazione al fondo crediti di dubbia esigibilità come richiesto al punto 3.3 del principio contabile applicato 4.2. al DLgs.118/2011 e s.m.i..

## § Determinazione del F.C.D.E. con il Metodo ordinario

Il fondo crediti di dubbia esigibilità da accantonare nel rendiconto 2019 da calcolare col metodo ordinario è determinato applicando al volume dei residui attivi riferiti alle entrate di dubbia esigibilità, la percentuale determinata come complemento a 100 della media delle riscossioni in conto residui intervenuta nel quinquennio precedente rispetto al totale dei residui attivi conservati al primo gennaio degli stessi esercizi.

L'Ente ha evidenziato nella Relazione al Rendiconto le diverse modalità di calcolo applicate (media semplice, media ponderata, ecc.) in relazione alle singole tipologie di entrata.

**N.B.** *Come previsto dal principio contabile 4/2 a decorrere dal rendiconto 2019 non è più possibile utilizzare il metodo semplificato.*

*Il Decreto Milleproroghe (Decreto Legge 30 dicembre 2019, n. 162) prevede disposizioni per il ripiano del disavanzo finanziario degli enti locali eventualmente emergente in sede di approvazione del rendiconto 2019, dovuto alla diversa modalità di calcolo dell'accantonamento al FCDE in sede di rendiconto negli esercizi finanziari 2018 e 2019.*

*In particolare, per gli enti che avevano utilizzato il metodo semplificato il disavanzo che si determinerà dalla differenza tra l'importo del FCDE accantonato nel risultato di amministrazione in sede di approvazione del rendiconto 2018 e l'importo del FCDE accantonato in sede di approvazione del rendiconto 2019, potrà essere ripianato in un periodo massimo di 15 annualità, a decorrere dall'esercizio 2021, in quote annuali costanti.*

*Le modalità di recupero devono essere definite con deliberazione del Consiglio comunale dell'ente locale, con il parere dell'Organo di revisione contabile, entro 45 giorni dall'approvazione del Rendiconto 2019.*

*Ai fini del ripiano del disavanzo possono essere utilizzate:*

- *le economie di spesa;*
- *tutte le entrate, ad eccezione di quelle provenienti dall'assunzione di prestiti e di quelle con specifico vincolo di destinazione,*
- *i proventi derivanti da alienazione di beni patrimoniali disponibili e da altre entrate in c/capitale.*

In applicazione del metodo ordinario, l'accantonamento a FCDE iscritto a rendiconto ammonta a complessivi euro 249.560,00

Non si rilevano crediti inesigibili.

In sede di approvazione del Rendiconto 2019 non è emerso, in ragione delle diverse modalità di calcolo dell'accantonamento all'FCDE, un disavanzo da ripianare ai sensi e per gli effetti dell'art 39 quater del 30 dicembre 2019 n. 162 convertito in Legge n. 8 del 28 febbraio 2020.

L'Ente non si è avvalso della facoltà di riduzione della quota di accantonamento del FCDE, come previsto dal comma 1015 dell'art. 1 della legge 30 dicembre 2018 n. 145.

## **Fondo anticipazione liquidità**

L'Ente non ha avuto la necessità di attivare il Fondo anticipazione liquidità.

## **Fondi spese e rischi futuri**

### **Fondo contenziosi**

Il risultato di amministrazione presenta un accantonamento per fondo rischi contenzioso per euro 10.000,00, determinato secondo le modalità previste dal principio applicato alla contabilità finanziaria al punto 5.2 lettera h) per il pagamento di potenziali oneri derivanti da sentenze.

Dalla ricognizione del contenzioso esistente a carico dell'ente esistente al 31/12 è stata calcolata una passività potenziale probabile di euro 10.000,00 così come da nota del Settore Legale del 11/2/2020 dell'Ente agli atti del Servizio Finanziario, disponendo i seguenti accantonamenti:

Euro 10.000,00 già accantonati nel risultato di amministrazione al 31/12 dell'esercizio precedente

Euro 0,00 già accantonati sugli stanziamenti di competenza del bilancio dell'esercizio in corso

Euro 0,00 già accantonati negli esercizi successivi cui il bilancio in corso si riferisce

### **Fondo perdite aziende e società partecipate**

Ai sensi dell'art 21 del Dlgs 175/2016, non si è reso necessario fare accantonamenti al fondo.

### **Fondo indennità di fine mandato**

È stato costituito un fondo per indennità di fine mandato, così determinato:

Somme già accantonate nell'avanzo del rendiconto dell'esercizio precedente (eventuale)	€ 6.896,00
Somme previste nel bilancio dell'esercizio cui il rendiconto si riferisce	€ 1.754,00
- utilizzi	€ 6.790,00
<b>TOTALE ACCANTONAMENTO FONDO INDENNITA' FINE MANDATO</b>	<b>€ 1.860,00</b>

### **Altri fondi e accantonamenti**

L'Organo di Revisione ha verificato che nel risultato di amministrazione non sono presenti altri accantonamenti

## **SPESA IN CONTO CAPITALE**

Si riepiloga la spesa in conto capitale per macroaggregati:

	<b>Macroaggregati</b>	<b>Rendiconto 2018</b>	<b>Rendiconto 2019</b>	<b>Variazione</b>
201	Tributi in conto capitale a carico dell'ente	0,00	0,00	0,00
202	Investimenti fissi lordi e acquisto di terreni	1.300.536,87	1.883.376,71	582.839,84
203	Contributi agli investimenti	60.550,00	61.557,27	1.007,27
204	Altri trasferimenti in conto capitale	0,00	0,00	0,00
205	Altre spese in conto capitale	0,00	0,00	0,00
	<b>TOTALE</b>	<b>1.361.086,87</b>	<b>1.944.933,98</b>	<b>583.847,11</b>

## **SERVIZI CONTO TERZI E PARTITE DI GIRO**

L'Organo di revisione ha provveduto ad accertare l'equivalenza tra gli accertamenti e gli impegni di spesa dei capitoli relativi ai servizi per conto terzi e risultano **essere** equivalenti.

L'Organo di revisione ha verificato che la contabilizzazione delle poste inserite tra i servizi per conto di terzi e le partite di giro è conforme con quanto stabilito dal principio contabile applicato 4/2, par. 7.

## **ANALISI INDEBITAMENTO E GESTIONE DEL DEBITO**

L'Ente non ha indebitamento.

L'ente nel 2019 non ha effettuato operazioni di rinegoziazione dei mutui.

L'Ente non si è avvalso della facoltà di cui all'art. 1, comma 866 della legge 27 dicembre 2017, n. 205.

### **Utilizzo di anticipazione di liquidità Cassa depositi e prestiti**

L'ente non ha chiesto anticipazione di liquidità alla Cassa depositi e prestiti.

### **Contratti di leasing**

L'ente non ha in corso al 31/12/2019 contratti di locazione finanziaria e/o operazioni di partenariato pubblico e privato.

### **Strumenti di finanza derivata**

L'Ente non ha in corso contratti relativi a strumenti finanziari derivati.

## **VERIFICA OBIETTIVI DI FINANZA PUBBLICA**

L'Ente **ha** conseguito un risultato di competenza dell'esercizio non negativo, nel rispetto delle disposizioni di cui ai commi 820 e 821 del citato articolo 1 della L. 145/2018 in applicazione di quanto previsto dalla Circolare MEF RGS n° 3/2019 del 14 febbraio 2019.

Come desumibile dal prospetto della verifica degli equilibri allegato al rendiconto di gestione (allegato 10 del decreto legislativo 23 giugno 2011, n. 118), come modificato dal DM 1.08.2019 infatti gli esiti sono stati i seguenti:

§ W1 (Risultato di competenza): € 491.329,68

§ W2\* (equilibrio di bilancio): € 176.577,28

§ W3\* (equilibrio complessivo): € 470.615,62

\* per quanto riguarda W2) e W3 (equilibrio complessivo) si ricorda che ai sensi del DM 1.08.2019 per il rendiconto 2019 si tratta di valori **con finalità meramente conoscitive**.

Il Collegio osserva che, come previsto dalla Circolare 5/2020 del 9/3/2020 gli equilibri a cui tendere ai fini dei vincoli di finanza pubblica sono W1 e W2 mentre il W3 svolge la funzione di rappresentare gli effetti della gestione complessiva dell'esercizio e la relazione con il risultato di amministrazione.

## ANALISI DELLE ENTRATE E DELLE SPESE

### Entrate

In merito all'attività di verifica e di controllo delle dichiarazioni e dei versamenti, l'Organo di revisione, con riferimento all'analisi di particolari entrate in termini di efficienza nella fase di accertamento e riscossione, rileva che **sonostati** conseguiti i risultati attesi e che in particolare le entrate per il recupero dell'evasione sono state le seguenti:

	Accertamenti	Riscossioni	FCDE	FCDE
			Accantonamento Competenza Esercizio 2019	Rendiconto 2019
Recupero evasione IMU	€ 230.000,00	€ 79.346,57	€ 44.197,66	€ 61.788,74
Recupero evasione TARSU/TIA/TARES	€ -	€ -	€ -	€ -
Recupero evasione COSAP/TOSAP	€ -	€ -	€ -	€ -
Recupero evasione altri tributi (TARI e TASI)	€ 92.824,49	€ 92.768,49	€ -	€ -
<b>TOTALE</b>	€ 322.824,49	€ 172.115,06	€ 44.197,66	€ 61.788,74

La movimentazione delle somme rimaste a residuo per recupero evasione è stata la seguente:

Residui attivi al 1/1/2019	€ 118.955,98	
Residui riscossi nel 2019	€ 91.108,99	
Residui eliminati (+) o riaccertati (-)	€ 0,16	
Residui al 31/12/2019	€ 27.846,83	23,41%
Residui della competenza	€ 150.709,43	
Residui totali	€ 178.556,26	
FCDE al 31/12/2019	€ 61.788,74	34,60%

### IMU

Le entrate accertate nell'anno 2019ammontano ad € 1.755.000,00 ed è rimasto pressochè invariato rispetto all'accertamento 2018 pari a € 1.754.999,70.

La movimentazione delle somme rimaste a residuo per IMU è stata la seguente:

IMU	Importo	%
Residui attivi al 1/1/2019	€ 53.045,47	
Residui riscossi nel 2019	€ 52.736,44	
Residui eliminati (+) o riaccertati (-)	€ 309,03	
Residui al 31/12/2019	-€ 0,00	0,00%
Residui della competenza	€ 57.745,28	
Residui totali	€ 57.745,28	
FCDE al 31/12/2019		0,00%

### TASI

Le entrate accertate nell'anno 2019ammontano a € 36.000,00 e sono aumentate di € 2.000,00 rispetto all'accertamento 2018 pari a 34.000,00.

La movimentazione delle somme rimaste a residuo per TASI è stata la seguente:

TASI	Importo	%
Residui attivi al 1/1/2019	€ 1.594,41	
Residui riscossi nel 2019	€ 1.204,58	
Residui eliminati (+) o riaccertati (-)	€ 389,83	
Residui al 31/12/2019	€ -	0,00%
Residui della competenza	€ 1.535,44	
Residui totali	€ 1.535,44	
FCDE al 31/12/2019		0,00%

## **TARSU-TIA-TARI**

Le entrate accertate nell'anno 2019 ammontano a € 1.345.981,00 e diminuiscono leggermente rispetto all'accertamento dell'anno 2018 pari a € 1.346.071,00 (- 90,00):

La movimentazione delle somme rimaste a residuo per TARSU-TIA-TARI è stata la seguente:

<b>TARSU/TIA/TARI</b>		
	Importo	%
Residui attivi al 1/1/2019	€ 223.126,61	
Residui riscossi nel 2019	€ 152.141,11	
Residui eliminati (+) o riaccertati (-)		
Residui al 31/12/2019	€ 70.985,50	31,81%
Residui della competenza	€ 235.269,86	
Residui totali	€ 306.255,36	
FCDE al 31/12/2019	€ 87.602,91	28,60%

## **Contributi per permessi di costruire**

Dall'anno 2016 la funzione di urbanistica ed edilizia privata è stata conferita all'Unione della Romagna faentina. I proventi da concessioni per permessi di costruire vengono pertanto incassati dall'Unione e riversati all'ente quale quota di trasferimento con riferimento ai permessi di costruire destinati alla parte in conto capitale del bilancio del Comune.

La movimentazione delle somme rimaste a residuo per contributo per permesso a costruire è pari a zero.

## **Sanzioni amministrative pecuniarie per violazione codice della strada**

(artt. 142 e 208 D.Lgs. 285/92)

Dall'anno 2017 la funzione della Polizia Municipale è stata conferita all'Unione della Romagna Faentina. La destinazione delle sanzioni al Codice della strada ai sensi dell'art 208 del decreto 285/92 e s.m.i., è a carico del bilancio dell'Unione. Le somme sono destinate alle spese previste dall'articolo suddetto alle lettere a) b) c), spese tutte trasferite dal 2017 al bilancio dell'Unione.

La movimentazione delle somme rimaste a residuo e ancora a carico dell'Ente, è stata la seguente:

<b>CDS</b>		
	Importo	%
Residui attivi al 1/1/2019	€ 258.556,27	
Residui riscossi nel 2019	€ 112.839,76	
Residui eliminati (+) o riaccertati (-)	€ 74.424,76	
Residui al 31/12/2019	€ 71.291,75	27,57%
Residui della competenza	€ -	
Residui totali	€ 71.291,75	
FCDE al 31/12/2019		0,00%

## **Proventi dei beni dell'ente: fitti attivi e canoni patrimoniali**

Le entrate accertate nell'anno 2019 ammontano a € 77.738,11 e sono aumentate di € 7.784,62 rispetto all'accertamento 2018 pari ad € 69.953,49.

La movimentazione delle somme rimaste a residuo per fitti attivi e canoni patrimoniali è stata la seguente:

<b>FITTI ATTIVI</b>		
	Importo	%
Residui attivi al 1/1/2019	€ 37.450,00	
Residui riscossi nel 2019		
Residui eliminati (+) o riaccertati (-)		
Residui al 31/12/2019	€ 37.450,00	100,00%
Residui della competenza	€ -	
Residui totali	€ 37.450,00	
FCDE al 31/12/2019	€ 36.621,83	97,79%

L'importo dei residui è relativo a crediti verso i gestori della telefonia mobile, con i quali è in atto dal 2027 un contenzioso gestito dall'Ufficio Patrimonio dell'Unione

### **Spese correnti**

La comparazione delle spese correnti, riclassificate per macroaggregati, impegnate negli ultimi due esercizi evidenzia:

Macroaggregati	Rendiconto 2018	Rendiconto 2019	variazione
101 redditi da lavoro dipendente	€ 92.590,58	€ 69.882,08	-22.708,50
102 imposte e tasse a carico ente	€ 52.348,86	€ 51.373,95	-974,91
103 acquisto beni e servizi	€ 2.934.673,32	€ 3.024.321,04	89.647,72
104 trasferimenti correnti	€ 2.848.607,26	€ 2.714.610,69	-133.996,57
105 trasferimenti di tributi	€ -	€ -	0,00
106 fondi perequativi	€ -	€ -	0,00
107 interessi passivi	€ -	€ -	0,00
108 altre spese per redditi di capitale	€ -	€ -	0,00
109 rimborsi e poste correttive delle entrate	€ 27.360,76	€ 26.191,21	-1.169,55
110 altre spese correnti	€ 4.293,00	€ 600,00	-3.693,00
<b>TOTALE</b>	<b>€ 5.959.873,78</b>	<b>€ 5.886.978,97</b>	<b>-72.894,81</b>

### **Spesa per il personale anno 2019**

La spesa per redditi di lavoro dipendente sostenuta nell'anno 2019 da parte del comune di Castel Bolognese ha rispettato:

- i vincoli disposti dall'art. 3, comma 5 e 5 quater del D.L. 90/2014, dell'art.1 comma 228 della Legge 208/2015 e dell'art.16 comma 1 bis del D.L. 113/2016, sulle assunzioni di personale a tempo indeterminato per gli enti soggetti al pareggio di bilancio e al comma 762 della Legge 208/2015, comma 562 della Legge 296/2006 per gli enti che nel 2015 non erano assoggettati al patto di stabilità: in particolare durante l'anno 2019 non si sono effettuate assunzioni di personale presso il comune di Castel Bolognese, in quanto le facoltà assunzionali sono state "trasferite" all'Unione della Romagna Faentina come documentato dagli atti amministrativi di gestione del fabbisogno del personale adottati da quest'ultimo ente;
- i vincoli disposti dall'art. 9, comma 28 del D.L. 78/2010 sulla spesa per personale a tempo determinato, con convenzioni o con contratti di collaborazione coordinata e continuativa, che obbligano a non superare la spesa dell'anno 2009. A tal proposito si segnala che in seguito al conferimento della funzione del personale all'Unione della Romagna Faentina dal 01.01.2015, quest'ultima ha provveduto ad individuare, anche per l'anno 2019, il "tetto consolidato" delle assunzioni flessibili, consolidando anche per l'anno 2019 i limiti di spesa di tutti gli enti. Le assunzioni a tempo determinato sono avvenute solo in URF;
- l'obbligo di riduzione della spesa di personale disposto dall'art. 1 comma 557 della Legge 296/2006 rispetto a valore medio del triennio 2011/2013, come di seguito esposto ;
- il limite di spesa per la contrattazione integrativa disposto dall'art. 23, comma 2, del D.Lgs 25 maggio 2017, n. 75, come sotto precisato;



- il divieto di ogni attività gestionale per il personale ex art.90 del Tuel (il comune di Castel Bolognese non ha personale in servizio assunto a tale titolo)

L'organodi revisione dell'Unione della Romagna Faentina, ha provveduto, ai sensi dell'articolo 19, punto 8, della Legge 448/2001, ad accertare che i documenti di programmazione del fabbisogno di personale siano improntati al rispetto del principio di riduzione complessiva della spesa, previsto dall'articolo 39 della Legge n. 449/1997. Nell'anno 2017, il personale del comune di Castel Bolognese è stato tutto trasferito in URF: pertanto nel 2019 l'ente non ha svolto la contrattazione decentrata, in quanto l'attività è stata svolta direttamente dall'Unione della Romagna Faentina.

La spesa di personale sostenuta nell'anno 2019 rientra nei limiti di cui all'art.1, comma 557 e 557 quater della Legge 296/2006, e viene riassunta come segue:

COMUNE DI CASTEL BOLOGNESE		
riepilogo spesa del personale 2019 a consuntivo		
	Media 2011-2013 Impegni	Rendiconto 2019 Impegni
Spese macroaggregato 101	€ 1.735.846,39	€ 69.882,08
Spese macroaggregato 103	€ 58.406,34	52,6
Irap macroaggregato 102	€ 111.441,14	€ 4.717,91
Altre spese da specificare:		
spesa per fondo mobilità segretario	€ 2.172,69	€ 0,00
spesa per trasferimento Comune di Faenza Segreteria		€ 0,00
spesa per trasferimento in URF	€ 0,00	€ 1.824.489,50
<b>Totale spese personale (A)*</b>	<b>€ 1.907.866,55</b>	<b>€ 1.899.142,09</b>
<b>(-) Componenti escluse (B)**</b>	<b>-€ 266.666,76</b>	<b>-€ 299.833,85</b>
<b>(=) Componenti assoggettate al limite di spesa (ex Art. 1, comma 557, l. n. 296/2006) (A-B)</b>	<b>€ 1.641.199,79</b>	<b>€ 1.599.308,24</b>
<b>margin e rispetto al tetto</b>		<b>€ 41.891,55</b>

componenti escluse (B)	
aumenti contrattuali come da riparto su costo storico	€ 255.418,02
spese elettorali non a carico ente	€ 5.680,83
rimborsi segreteria convenzionata	€ 38.735,00
	€ 299.833,85

Le spese per trasferimento all'URF sono relative al costo storico del personale trasferito dal 2015 al 2017, comprensive degli oneri per buoni pasto, e rimborso per spese elettorali (consultazioni parlamento europeo 2019), al netto delle quote per diritti edilizia non più direttamente riscossi dal comune. Detti trasferimenti comprendono gli aumenti di spesa di personale stimati per l'anno 2019 per effetto degli aumenti contrattuali successivi e delle nuove assunzioni effettuate dall'URF.

Le componenti escluse dalla spesa comprendono gli aumenti contrattuali relativi al personale trasferito in Unione della Romagna Faentina dal 2015 al 2017 (dato che il relativo costo storico è attribuito all'ente di riferimento comune di Castel Bolognese come sopra detto) calcolati proporzionalmente al costo storico, sulla base del totale adeguamenti documentati dalle stampe del servizio stipendi. Tra le componenti escluse risulta compresa altresì la spesa relativa alla spesa per consultazioni elettorali non a carico ente

Inoltresi evidenza che fra le componenti negative non viene più valorizzata la spesa relativa alle categorie protette e disabili in servizio presso il comune di Castel Bolognese fino al 2016, in quanto tale dato viene considerato dall'URF. Questa componente (che peraltro aveva concorso a determinare il tetto di confronto 2011/2013) viene oggi considerata dall'ente Unione, in quanto il personale è stato appunto trasferito, in base ai dati relativi alla denuncia annuale disabili, prevista dalla normativa.

Fra le componenti escluse viene indicata la stima del rimborso per segreteria convenzionata (periodo 01.01.2019/01.09.2019). Per quanto concerne il trasferimento riferito alla convenzione di segreteria stipulata con il comune di Faenza dal 25.09.2019, l'impegno di € 11.615,00 è stato reimputato sul 2020 e non risulta indicato.

Per quanto concerne la contrattazione decentrata, si segnala, come sopra detto, che nell'anno 2019 l'ente non ha svolto contrattazione decentrata in quanto il personale è stato tutto trasferito dal 01.01.2017 in Unione della Romagna Faentina.

## **VERIFICA RISPETTO VINCOLI IN MATERIA DI CONTENIMENTO DELLE SPESE**

L'Ente, avendo provveduto ad approvare il bilancio di previsione 2019-2021 entro il 31.12.2018 e avendo raggiunto l'obiettivo sul pareggio dei saldi di bilancio 2018, non è tenuto, ai sensi dell'art. 21- bis del D.L. 50/2017, convertito in Legge 96/2017, al rispetto dei seguenti vincoli di cui art. 6 D.L. 78/2010 convertito, con modificazioni, dalla legge 30 luglio 2010, n. 122:

a) all'articolo 6, comma 7 (*studi ed incarichi di consulenza pari al 20% della spesa sostenuta nell'anno 2009*), comma 8 (*relazioni pubbliche, convegni, mostre, pubblicità e rappresentanza pari al 20% della spesa dell'anno 2009*), comma 9 (*divieto di effettuare sponsorizzazioni*) e comma 13 (*spese per formazione non superiore al 50 per cento della spesa sostenuta nell'anno 2009*);

b) all'articolo 27, comma 1, del decreto-legge 25 giugno 2008, n.112, convertito, con modificazioni, dalla legge 6 agosto 2008, n.133 (*riduzione del 50% rispetto a quella sostenuta nel 2007, la spesa per la stampa di relazioni e pubblicazioni*).

Inoltre, l'Ente, avendo provveduto ad approvare il bilancio consuntivo 2018 entro il 30 aprile 2019 e il bilancio preventivo 2019-2021 entro il 31.12.2018, non è tenuto, ai sensi dell'art.1 comma 905 della Legge 145/2018, al rispetto delle seguenti disposizioni:

a) l'articolo 5, commi 4 e 5, della legge 25 febbraio 1987, n.67 (*obbligo di comunicazione, anche se negativa, al Garante delle telecomunicazioni delle spese pubblicitarie per gli Enti con popolazione > a 40.000 abitanti*);

b) l'articolo 2, comma 594, della legge 24 dicembre 2007, n. 244 (*obbligo di adozione dei piani triennali per l'individuazione di misure finalizzate alla razionalizzazione dell'utilizzo delle dotazioni strumentali, anche informatiche, delle autovetture di servizio, dei beni immobili ad uso abitativo o di servizio, con esclusione dei beni infrastrutturali*);

c) l'articolo 6, commi 12 e 14, del decreto-legge 31 maggio 2010, n. 78, convertito, con modificazioni, dalla legge 30 luglio 2010, n. 122 (*limiti delle spese per missioni per un ammontare superiore al 50% della spesa sostenuta nell'anno 2009*);

d) l'articolo 12, comma 1-ter, del decreto-legge 6 luglio 2011, n. 98, convertito, con modificazioni, dalla legge 15 luglio 2011, n.111 (*vincoli procedurali per l'acquisto di immobili da parte degli enti territoriali*);

e) l'articolo 5, comma 2, del decreto-legge 6 luglio 2012, n. 95, convertito, con modificazioni, dalla legge 7 agosto 2012, n. 135 (*limiti di spesa per acquisto, manutenzione, noleggio ed esercizio di autovetture, nonché per l'acquisto di buoni taxi per un ammontare superiore al 30 per cento della spesa*

sostenuta nell'anno 2011);

f) l'articolo 24 del decreto-legge 24 aprile 2014, n 66, convertito, con modificazioni, dalla legge 23 giugno 2014, n. 89 (vincoli procedurali concernenti la locazione e la manutenzione degli immobili).

## RAPPORTI CON ORGANISMI PARTECIPATI

### Verifica rapporti di debito e credito con i propri enti strumentali e le società controllate e partecipate

#### Crediti e debiti reciproci

L'Organo di revisione, ai sensi dell'art.11, comma 6 lett. J del d.lgs.118/2011, riporta di seguito gli esiti della verifica dei crediti e debiti reciproci fra l'ente e i propri enti strumentali e società controllate e partecipate.

L'ufficio preposto al presidio degli organismi partecipati ha inviato un modulo di richiesta dati sulle posizioni di debito/credito emergenti dai due diversi bilanci (quello del Comune e quello dell'organismo) La tabella che segue elenca gli organismi ai quali è stata inviata la richiesta di asseverazione di cui sopra e indica se sono pervenuti i dovuti riscontri e gli importi risultanti

SOCIETA' PARTECIPATE DIRETTAMENTE	Causale debito della società v/Comune	Credito del Comune v/società	Debito della società v/Comune	Differenza	Causale credito della società vs comune	Debito del Comune v/società	Credito della società v/Comune	Differenza
		Residui Attivi	contabilità della società			Residui Passivi	contabilità della società	
A.M.R. Soc. Cons. a r.l.		€ 0,00	€ 0,00	€ 0,00		€ 0,00	€ 0,00	€ 0,00
Angelo Pescarini Soc. Cons. a r.l.		€ 0,00	€ 0,00	€ 0,00		€ 0,00	€ 0,00	€ 0,00
AZIMUT S.p.A.		€ 0,00	€ 0,00	€ 0,00		€ 0,00	€ 0,00	€ 0,00
BCC Romagna Occidentale		€ 0,00	€ 0,00	€ 0,00		€ 0,00	€ 0,00	€ 0,00
ERVET S.p.A.		€ 0,00	€ 0,00	€ 0,00		€ 0,00	€ 0,00	€ 0,00
HERA S.p.A.	Hera non comunica i dati in quanto ritiene che i comuni sotto i 15000 abitanti non siano soggetti all'adempimento	0,00	n.d.	€ 0,00	Hera non comunica i dati in quanto ritiene che i comuni sotto i 15000 abitanti non siano soggetti all'adempimento  Il debito del Comune verso la società HERA riguarda fatture ricevute ma non scadute relative ad utenze	112.946,07	n.d.	€ 0,00
Lepida S.p.A.	dato non disponibile, lo forniranno dopo l'approvazione del progetto di rendiconto	n.d.	n.d.	€ 0,00	dato non disponibile, lo forniranno dopo l'approvazione del progetto di rendiconto	n.d.	n.d.	€ 0,00

Start Romagna S.p.A.	dato non disponibile, lo forniranno dopo l'approvazione del progetto di rendiconto	n.d.	n.d.	€ 0,00	dato non disponibile, lo forniranno dopo l'approvazione del progetto di rendiconto	n.d.	n.d.	€ 0,00
<b>ENTI STRUMENTALI</b>								
ACER Ravenna		€ 0,00	€ 0,00	€ 0,00	trasferimenti fondi per intervento in via Ginnasi (imp 2018/551)	€ 5.040,26	€ 5.040,26	€ 0,00
ASP della Romagna Faentina		€ 0,00	€ 0,00	€ 0,00	Fitti dicembre (imp 2019/3) – mandato nr 55/2020)	€ 8.654,34	€ 8.654,34	€ 0,00
CON.AMI		€ 0,00	€ 0,00	€ 0,00		0,00	€ 0,00	€ 0,00
<b>SOCIETA' PARTECIPATE INDIRETTAMENTE CONTROLLATE</b>								
TRAMITE IL CONAMI								
Area Blu spa		€ 0,00	€ 0,00	€ 0,00		€ 0,00	€ 0,00	€ 0,00
Comunica SRL		€ 0,00	€ 0,00	€ 0,00		€ 0,00	€ 0,00	€ 0,00
Formula Imola spa		€ 0,00	€ 0,00	€ 0,00		€ 0,00	€ 0,00	€ 0,00
Osservanza srl		€ 0,00	€ 0,00	€ 0,00		€ 0,00	€ 0,00	€ 0,00
<b>Note:</b>								
1) asseverata dai rispettivi Organi di revisione e/o dal Presidente del Collegio Sindacale e/o in mancanza dal legale rappresentante dell'ente, o dal liquidatore								
2) sottoscritta dal Dirigente Amministrativo o dal Responsabile del Servizio Finanziario o dal Direttore Generale								
3) dati non ancora pervenuti / procedura in corso di definizione								
4) la società ha comunicato di non essere assoggettabile all'adempimento								

### Esternalizzazione dei servizi e rapporti con organismi partecipati

L'Ente ha deliberato (deliberazione del Consiglio Comunale nr. 20 del 8/4/2019) l'affidamento in house providing della gestione della farmacia comunale alla società Sfera srl controllata a cascata tramite CON AMI, socio della stessa al 40,70%, in attesa di acquisire una partecipazione diretta in Sfera srl da attuarsi entro il 2020.

Con riferimento all'ultimo bilancio approvato nessuna società partecipata presenta perdite che richiedono gli interventi di cui all'art. 2447 (2482 ter) del codice civile.

#### **È stato verificato il rispetto:**

- dell'art. 14 comma 5 del D. Lgs. 175/2016, come modificato dal D.Lgs. 16 giugno 2017, n.100, (divieto di sottoscrivere aumenti di capitale sociale, effettuare trasferimenti straordinari, aperture di credito e rilasciare garanzie a favore di società partecipate che hanno conseguito per tre esercizi consecutivi perdite di esercizio);

- dell'art. 11, comma 3 del D. Lgs. 175/2016 (adeguata motivazione nella delibera assembleare della nomina del consiglio di amministrazione e numero massimo di consiglieri nelle società a controllo pubblico);
- dell'art.1, comma 718 della Legge 296/06 (divieto di percezione di compensi da parte del Sindaco e assessori, se nominati membri dell'organo amministrativo di società partecipate)-
- dell'art. 1, comma 734 della Legge 296/06 (divieto di nomina di amministratore che nei 5 anni precedenti, ricoprendo cariche analoghe ha chiuso in perdita per 3 esercizi consecutivi)-
- dell'art. 11, comma 8 del D. Lgs. 175/2016 (divieto di nomina di amministratore per i dipendenti delle amministrazioni pubbliche controllanti e vigilanti e obbligo per i dipendenti della società controllante di riversare i relativi compensi alla società di appartenenza);
- dell'art. 1, comma 554 della Legge 147/2013 e dell'art. 21 comma 3 del D.Lgs. 175/2016 (riduzione compensi o revoca degli amministratori per gli organismi che nei tre esercizi precedenti hanno conseguito una perdita);
- dell'art.11, comma 9 del D.Lgs. 175/2016 (adeguamento statuti societari).

### **Razionalizzazione periodica delle partecipazioni**

(art. 20 del D.Lgs. 175/2016)

L'Ente ha provveduto entro il 31 dicembre 2019 alla razionalizzazione periodica delle partecipazioni possedute, direttamente e indirettamente, individuando quelle che devono essere razionalizzate oltre a dar conto dell'attuazione della razionalizzazione deliberata nel 2018.

L'esito di tale ricognizione:

- deve essere comunicato entro il 15 maggio 2020 nell'apposita sezione dell'applicativo Partecipazioni del Dipartimento del tesoro, di cui all'art. 17 del d.l. n. 90/2014;
- deve essere inviato entro il 15 maggio 2020 alla Sezione Regionale di controllo della Corte dei Conti ;
- è stato pubblicato sul sito istituzionale dell'ente locale;
- è raccolto in sintesi nella seguente tabella:

#### **Dir 2 BCC Romagna Occidentale soc. coop.**

<p>Interventi Programmati</p> <p>CESSIONE/ALIENAZIONE</p>	<p>Stato di attuazione</p> <p>Ci sono stati diversi tentativi di avvalersi della facoltà di recesso prevista dall'art.24 comma 5 del D.Lgs 175/2016 richiedendone la liquidazione in denaro in base agli artt. 2437- ter e 2437 – quater Cod. Civ.; Con PG 77872 del 27/11/2018 e Pg n. 23111 del 2/4/2019 si è comunicato alla società la volontà di dismissione della quota ma senza esito da parte della stessa.</p> <p>La società d'altro canto ha sempre prodotto risultati d'esercizio in utile e la sua posizione potrebbe rientrare nel campo dell'articolo 1 comma 723 della Legge 145/2018.</p>
<p>Modalità di attuazione prevista</p>	
<p>Tempi stimati</p> <p>Entro il 2020</p>	

--	--

**Dir 6 Start Romagna spa**

<p>Interventi Programmati</p> <p>DISMISSIONE PARTECIPAZIONE</p>	<p>Stato di attuazione</p> <p>In data 3/12/2019 con atto notarile è prevista la cessione a titolo oneroso della quota sociale (totale azioni n. 7.114), nel rispetto delle clausole sociali, al prezzo di euro 1,01655 per azione (valore al Patrimonio Netto calcolato al 31/12/2017)</p>
<p>Modalità di attuazione prevista</p> <p>Vendita delle azioni ad altro socio</p>	
<p>Tempi stimati</p> <p>data rogito notarile: 3/12/2019</p>	

**Dir 10 ArterErvet spa**

<p>Interventi Programmati</p> <p>CESSIONE/ALIENAZIONE QUOTE</p>	<p>Stato di attuazione</p> <p>Come previsto dal Piano di Razionalizzazione Straordinaria C.C. 54 del 28/9/2017 e confermato con il Piano di Razionalizzazione Periodica 2018 n. 80 del 20/12/2018 si è dato avvio al processo di dismissione della partecipazione attraverso l'esercizio del diritto di recesso (art. 24 comma 5 D. Lgs. n. 175/2016) per la liquidazione in denaro in base agli artt. 2437-ter e 2437-quater del Codice Civile. La società in data 15/11/2018 ha comunicato che nei giorni seguenti avrebbe depositato presso il Registro delle Imprese di Bologna l'offerta di opzione ai soci relativa alle azioni dei Soci recedenti e che, successivamente, al termine del periodo di 30 gg per l'esercizio del diritto di opzione, avrebbe proceduto con l'acquisto delle azioni da parte di ERVET Spa stessa.</p> <p>Durante il 2019 si è provveduto ripetutamente tramite posta certificata al sollecito formale per chiedere le modalità operative in ordine alla restituzione delle azioni e alla liquidazione delle quote, con P.g. n. 65368 del 13/8/2019 e P.g. N. 86704 del 6/11/2019. Al momento non è pervenuta alcuna risposta dalla società.</p>
<p>Modalità di attuazione prevista</p> <p>Recesso dalla società</p>	
<p>Entro la prima metà del 2020</p>	

--

**DIR 14 S.TE.P.RA soc. cons r.l (dichiarata fallita Sentenza del 7/6/2019)**

<p>Interventi Programmati</p> <p>LIQUIDAZIONE</p>	<p>Stato di attuazione</p> <p>Con l'approvazione dell'Assemblea Straordinaria del 26 luglio 2013 la società era stata messa in liquidazione ed era stato nominato un amministratore liquidatore, ai sensi di quanto stabilito dal Codice civile.</p> <p>Il Tribunale di Ravenna, con sentenza depositata il 7 giugno 2019, ha dichiarato il fallimento della società.</p>
<p>Modalità di attuazione prevista: nomina da parte del giudice fallimentare del curatore per la dismissione del patrimonio immobiliare finalizzata alla soddisfazione dei creditori sociali</p>	
<p>Tempi stimati</p> <p>I tempi di conclusione della procedura non sono noti al momento</p>	

**Società che hanno conseguito perdite di esercizio**

L'Organo di revisione dà atto che l'Ente ritiene, esaminati i bilanci al 31/12/2018 delle società controllate/partecipate dall'Ente, che nessuna delle società ha subito perdite a fronte delle quali sia necessario accantonare apposito fondo.

**Ulteriori controlli in materia di organismi partecipati**

Infine, l'Organo di revisione dà atto che i dati inviati dagli enti alla banca dati del Dipartimento del Tesoro sono congruenti con le informazioni sugli organismi partecipati allegate alla relazione sulla gestione.

**CONTO ECONOMICO**

Nel conto economico della gestione sono rilevati i componenti positivi e negativi secondo criteri di competenza economica come da prospetto seguente:

		2019	2018
	<b><u>A) COMPONENTI POSITIVI DELLA GESTIONE</u></b>		
1	Proventi da tributi	€ 4.340.388,19	€ 4.341.427,80
2	Proventi da fondi perequativi	€ 734.689,67	€ 734.384,75
3	Proventi da trasferimenti e contributi	€ 596.941,68	€ 448.477,37
a	Proventi da trasferimenti correnti	€ 539.765,73	€ 404.902,48

b	Quota annuale di contributi agli investimenti	€ 57.175,95	€ 43.574,89
c	Contributi agli investimenti	€ 0,00	€ 0,00
4	Ricavi delle vendite e prestazioni e proventi da servizi pubblici	€ 590.230,87	€ 584.660,54
a	Proventi derivanti dalla gestione dei beni	€ 77.738,11	€ 69.593,49
b	Ricavi della vendita di beni	€ 5.603,49	€ 10.176,22
c	Ricavi e proventi dalla prestazione di servizi	€ 506.889,27	€ 504.890,83
5	Variazioni nelle rimanenze di prodotti in corso di lavorazione, etc. (+/-)	€ 0,00	€ 0,00
6	Variazione dei lavori in corso su ordinazione	€ 0,00	€ 0,00
7	Incrementi di immobilizzazioni per lavori interni	€ 0,00	€ 0,00
8	Altri ricavi e proventi diversi	€ 61.923,93	€ 411.687,27
	<b>TOTALE COMPONENTI POSITIVI DELLA GESTIONE (A)</b>	<b>€ 6.324.174,34</b>	<b>€ 6.520.637,73</b>
	<b><u>B) COMPONENTI NEGATIVI DELLA GESTIONE</u></b>		
9	Acquisto di materie prime e/o beni di consumo	€ 17.196,52	€ 19.855,12
10	Prestazioni di servizi	€ 2.981.981,86	€ 2.887.331,51
11	Utilizzo beni di terzi	€ 8.654,34	€ 8.652,34
12	Trasferimenti e contributi	€ 2.776.167,66	€ 2.909.157,26
a	Trasferimenti correnti	€ 2.714.610,39	€ 2.848.607,26
b	Contributi agli investimenti ad Amministrazioni pubb.	€ 21.557,27	€ 550,00
c	Contributi agli investimenti ad altri soggetti	€ 40.000,00	€ 60.000,00
13	Personale	€ 69.747,57	€ 85.829,67
14	Ammortamenti e svalutazioni	€ 748.316,93	€ 802.766,07
a	Ammortamenti di immobilizzazioni Immateriali	€ 14.102,40	€ 26.314,60
b	Ammortamenti di immobilizzazioni materiali	€ 664.846,77	€ 641.022,85
c	Altre svalutazioni delle immobilizzazioni	€ 0,00	€ 0,00
d	Svalutazione dei crediti	€ 69.367,76	€ 135.428,62
15	Variazioni nelle rimanenze di materie prime e/o beni di consumo (+/-)	€ 0,00	€ 0,00
16	Accantonamenti per rischi	€ 10.000,00	€ 0,00
17	Altri accantonamenti	€ 1.860,00	€ 0,00
18	Oneri diversi di gestione	€ 9.653,95	€ 24.549,08
	<b>TOTALE COMPONENTI NEGATIVI DELLA GESTIONE (B)</b>	<b>€ 6.623.578,83</b>	<b>€ 6.738.141,05</b>
	<b>DIFFERENZA FRA COMP. POSITIVI E NEGATIVI DELLA GESTIONE (A-B)</b>	<b>-€ 299.404,49</b>	<b>-€ 217.503,32</b>
	<b><u>C) PROVENTI ED ONERI FINANZIARI</u></b>		
	<u>Proventi finanziari</u>		
19	Proventi da partecipazioni	€ 3,23	€ 130.008,98
a	da società controllate	€ 0,00	€ 0,00
b	da società partecipate	€ 0,00	€ 0,00
c	da altri soggetti	€ 3,23	€ 130.008,98
20	Altri proventi finanziari	€ 2,32	€ 0,00



		<b>Totale proventi finanziari</b>	€ 5,55	€ 130.008,98
		Oneri finanziari		
21		Interessi ed altri oneri finanziari	€ 0,00	€ 0,00
	a	Interessi passivi	€ 0,00	€ 0,00
	b	Altri oneri finanziari	€ 0,00	€ 0,00
		<b>Totale oneri finanziari</b>	€ 0,00	€ 0,00
		<b>TOTALE PROVENTI ED ONERI FINANZIARI (C)</b>	€ 5,55	€ 130.008,98
		<b>D) RETTIFICHE DI VALORE ATTIVITA' FINANZIARIE</b>		
22		Rivalutazioni	€ 124.852,05	€ 22.278,06
23		Svalutazioni	€ 0,00	€ 10.369,97
		<b>TOTALE RETTIFICHE (D)</b>	€ 124.852,05	€ 11.908,09
		<b>E) PROVENTI ED ONERI STRAORDINARI</b>		
24		Proventi straordinari	€ 1.398.832,75	€ 1.197.847,94
	a	Proventi da permessi di costruire	€ 0,00	€ 0,00
	b	Proventi da trasferimenti in conto capitale	€ 982.506,51	€ 267.453,17
	c	Sopravvenienze attive e insussistenze del passivo	€ 416.169,08	€ 275.046,65
	d	Plusvalenze patrimoniali	€ 157,16	€ 655.348,12
	e	Altri proventi straordinari	€ 0,00	€ 0,00
		<b>Totale proventi straordinari</b>	€ 1.398.832,75	€ 1.197.847,94
25		Oneri straordinari	€ 362.046,91	€ 179.970,59
	a	Trasferimenti in conto capitale	€ 0,00	€ 0,00
	b	Sopravvenienze passive e insussistenze dell'attivo	€ 362.046,19	€ 179.970,59
	c	Minusvalenze patrimoniali	€ 0,72	€ 0,00
	d	Altri oneri straordinari	€ 0,00	€ 0,00
		<b>Totale oneri straordinari</b>	€ 362.046,91	€ 179.970,59
		<b>TOTALE PROVENTI ED ONERI STRAORDINARI (E)</b>	€ 1.036.785,84	€ 1.017.877,35
		<b>RISULTATO PRIMA DELLE IMPOSTE (A-B+C+D+E)</b>	€ 862.238,95	€ 942.291,10
26		Imposte (*)	€ 11.373,95	€ 11.616,24
27		<b>RISULTATO DELL'ESERCIZIO</b>	€ 850.865,00	€ 930.674,86

Nella predisposizione del conto economico sono stati rispettati i principi di competenza economica ed in particolare i criteri di valutazione e classificazione indicati nei punti da 4.1 a 4.36, del principio contabile applicato n.4/3.

Il risultato economico del 2019 risulta di € 850.865,00 e diminuisce rispetto a quello del 2018 (930.674,86) di € 79.809,86.

Il peggioramento del risultato della gestione (differenza fra componenti positivi e componenti negativi) rispetto all'esercizio precedente è motivato dai seguenti elementi:

-minori ricavi

Sono inoltre aumentati i gli oneri straordinari.

Il risultato economico depurato della parte straordinaria (area E), presenta un saldo di € 185.920,84 con un peggioramento dell'equilibrio economico di Euro 98.718,35 rispetto al risultato del precedente esercizio.

I proventi da partecipazione indicati tra i proventi finanziari per euro 119.330,32e si riferiscono alle seguenti partecipazioni:

società	% di partecipazione	Proventi
AZIMUT	0,196	1.231,19
BCC	0,021	3,23
HERA	0,0000873	130,00
CON AMI	1,339	117.965,90

Le quote di ammortamento sono state determinate sulla base dei coefficienti indicati al punto 4.18 del principio contabile applicato 4/3.

Le quote d'ammortamento sono rilevate nel registro dei beni ammortizzabili (o schede equivalenti);

Le quote di ammortamento rilevate negli ultimi tre esercizi sono le seguenti:

Quote di ammortamento	2017	2018	2019
	642.373,39	667.337,45	678.949,17

## STATO PATRIMONIALE

Nello stato patrimoniale sono rilevati gli elementi dell'attivo e del passivo, nonché le variazioni che gli elementi patrimoniali hanno subito per effetto della gestione.

I valori patrimoniali al 31/12/2019 e le variazioni rispetto all' anno precedente sono così rilevati:

STATO PATRIMONIALE (ATTIVO)		2019	2018
	<b>A) CREDITI vs.LO STATO ED ALTRE AMMINISTRAZIONI PUBBLICHE PER LA PARTECIPAZIONE AL FONDO DI DOTAZIONE</b>	€ 0,00	€ 0,00
	<b>TOTALE CREDITI vs PARTECIPANTI (A)</b>	<b>€ 0,00</b>	<b>€ 0,00</b>
	<b>B) IMMOBILIZZAZIONI</b>		
	<u>Immobilizzazioni immateriali</u>		
I	1 Costi di impianto e di ampliamento	€ 0,00	€ 0,00
	2 Costi di ricerca sviluppo e pubblicità	€ 30.827,80	€ 30.058,40
	3 Diritti di brevetto ed utilizzazione opere dell'ingegno	€ 0,00	€ 0,00
	4 Concessioni, licenze, marchi e diritti simile	€ 0,00	€ 0,00
	5 Avviamento	€ 0,00	€ 0,00
	6 Immobilizzazioni in corso ed acconti	€ 0,00	€ 0,00
	9 Altre	€ 0,00	€ 0,00
	<b>Totale immobilizzazioni immateriali</b>	<b>€ 30.827,80</b>	<b>€ 30.058,40</b>
	<u>Immobilizzazioni materiali (3)</u>		
II	1 Beni demaniali	€ 6.529.101,19	€ 6.192.022,92
	1.1 Terreni	€ 91.740,67	€ 91.740,67
	1.2 Fabbricati	€ 448.715,06	€ 455.003,02
	1.3 Infrastrutture	€ 5.988.645,46	€ 5.645.279,23
	1.9 Altri beni demaniali	€ 0,00	€ 0,00
III	2 Altre immobilizzazioni materiali (3)	€ 13.694.489,96	€ 13.651.406,99
	2.1 Terreni	€ 4.210.682,13	€ 4.160.488,18

	a	di cui in leasing finanziario	€	0,00	€	0,00
2.2		Fabbricati	€	9.159.233,82	€	9.265.282,60
	a	di cui in leasing finanziario	€	0,00	€	0,00
2.3		Impianti e macchinari	€	12.140,28	€	111.073,75
	a	di cui in leasing finanziario	€	0,00	€	0,00
2.4		Attrezzature industriali e commerciali	€	77.593,60	€	41.957,96
2.5		Mezzi di trasporto	€	0,00	€	86,00
2.6		Macchine per ufficio e hardware	€	4.050,03	€	3.631,03
2.7		Mobili e arredi	€	224.409,45	€	62.331,47
2.8		Infrastrutture	€	5.808,00	€	6.006,00
2.99		Altri beni materiali	€	572,65	€	550,00
3		Immobilizzazioni in corso ed acconti	€	2.152.792,46	€	1.260.534,37
		<b>Totale immobilizzazioni materiali</b>	<b>€</b>	<b>22.376.383,61</b>	<b>€</b>	<b>21.103.964,28</b>
IV		<u>Immobilizzazioni Finanziarie (1)</u>				
1		Partecipazioni in	€	10.057.761,37	€	10.182.462,74
	a	imprese controllate	€	0,00	€	0,00
	b	imprese partecipate	€	4.130.350,20	€	4.138.057,34
	c	altri soggetti	€	5.927.411,17	€	6.044.405,40
2		Crediti verso	€	0,00	€	0,00
	a	altre amministrazioni pubbliche	€	0,00	€	0,00
	b	imprese controllate	€	0,00	€	0,00
	c	imprese partecipate	€	0,00	€	0,00
	d	altri soggetti	€	0,00	€	0,00
3		Altri titoli	€	0,00	€	0,00
		<b>Totale immobilizzazioni finanziarie</b>	<b>€</b>	<b>10.057.761,37</b>	<b>€</b>	<b>10.182.462,74</b>
		<b>TOTALE IMMOBILIZZAZIONI (B)</b>	<b>€</b>	<b>32.464.972,78</b>	<b>€</b>	<b>31.316.485,42</b>
I		<b>C) ATTIVO CIRCOLANTE</b>				
		<u>Rimanenze</u>	€	0,00	€	0,00
		<b>Totale rimanenze</b>	<b>€</b>	<b>0,00</b>	<b>€</b>	<b>0,00</b>
II		<u>Crediti (2)</u>				
1		Crediti di natura tributaria	€	890.734,99	€	865.180,26
		Crediti da tributi destinati al finanziamento della sanità	€	0,00	€	0,00
	b	Altri crediti da tributi	€	853.842,71	€	846.999,31
	c	Crediti da Fondi perequativi	€	36.892,28	€	18.180,95
2		Crediti per trasferimenti e contributi	€	2.793.022,76	€	1.484.207,57
	a	verso amministrazioni pubbliche	€	1.489.557,96	€	1.399.306,40
	b	imprese controllate	€	0,00	€	0,00
	c	imprese partecipate	€	0,00	€	0,00
	d	verso altri soggetti	€	1.303.464,80	€	84.901,17
3		Verso clienti ed utenti	€	165.102,54	€	213.569,07
4		Altri Crediti	€	142.478,79	€	705.055,82
	a	verso l'erario	€	128,00	€	0,00
	b	per attività svolta per c/terzi	€	0,00	€	0,00

	c	altri	€	142.350,79	€	705.055,82
		<b>Totale crediti</b>	€	<b>3.991.339,08</b>	€	<b>3.268.012,72</b>
III		<u>Attività finanziarie che non costituiscono immobilizzi</u>				
	1	Partecipazioni	€	0,00	€	0,00
	2	Altri titoli	€	0,00	€	0,00
		<b>Totale attività finanziarie che non costituiscono immobilizzi</b>	€	<b>0,00</b>	€	<b>0,00</b>
IV		<u>Disponibilità liquide</u>				
	1	Conto di tesoreria	€	1.555.001,17	€	1.530.067,90
	a	Istituto tesoriere	€	1.555.001,17	€	1.530.067,90
	b	presso Banca d'Italia	€	0,00	€	0,00
	2	Altri depositi bancari e postali	€	25.678,40	€	28.433,75
	3	Denaro e valori in cassa	€	0,00	€	0,00
	4	Altri conti presso la tesoreria statale intestati all'ente	€	0,00	€	0,00
		<b>Totale disponibilità liquide</b>	€	<b>1.580.679,57</b>	€	<b>1.558.501,65</b>
		<b>TOTALE ATTIVO CIRCOLANTE (C)</b>	€	<b>5.572.018,65</b>	€	<b>4.826.514,37</b>
		<b>D) RATEI E RISCONTI</b>				
	1	Ratei attivi	€	0,00	€	0,00
	2	Risconti attivi	€	0,00	€	0,00
		<b>TOTALE RATEI E RISCONTI (D)</b>	€	<b>0,00</b>	€	<b>0,00</b>
		<b>TOTALE DELL'ATTIVO (A+B+C+D)</b>	€	<b>38.036.991,43</b>	€	<b>36.142.999,79</b>

(1) con separata indicazione degli importi esigibili entro l'esercizio successivo.

(2) con separata indicazione degli importi esigibili oltre l'esercizio successivo.

(3) con separata indicazione degli importi relativi a beni indisponibili.

Per quanto concerne l'obbligo di aggiornamento degli inventari si segnala:

Immobilizzazioni immateriali	2019
Immobilizzazioni materiali di cui:	2019
- inventario dei beni immobili	2019
- inventario dei beni mobili	2019
Immobilizzazioni finanziarie	2019
Rimanenze	2019

La verifica degli elementi patrimoniali al 31/12/2019 ha evidenziato:

## **ATTIVO**

### Immobilizzazioni

Le immobilizzazioni iscritte nello stato patrimoniale sono state valutate in base ai criteri indicati nel punto 6.1 del principio contabile applicato 4/3 i valori iscritti trovano corrispondenza con quanto riportato nell'inventario e nelle scritture contabili.

L'ente ha terminato le procedure di valutazione dei cespiti rispetto ai nuovi criteri stabiliti dal principio

4/2.

L'ente si è dotato di idonee procedure contabili per la compilazione e la tenuta dell'inventario: esistono rilevazioni sistematiche ed aggiornate sullo stato della effettiva consistenza del patrimonio dell'ente.

Le immobilizzazioni finanziarie riferite alle partecipazioni sono state valutate in base ai criteri I criterio indicati al punto 6.1.3 del principio contabile applicato 4/3.

#### Crediti

È stata verificata la conciliazione tra residui attivi diversi da quelli di finanziamento e l'ammontare dei crediti di funzionamento, come indicato al punto 6.2b1 del principio contabile applicato 4/3, nonché tra il fondo crediti di dubbia esigibilità e il fondo svalutazione crediti.

Il fondo crediti di dubbia esigibilità crediti pari a euro 249.560,00 è stato portato in detrazione delle voci di credito a cui si riferisce.

L'Organo di revisione ha verificato la conciliazione tra residui attivi del conto del bilancio e i crediti.

VERIFICHE RESIDUI		2019	
CREDITI	+	€ 3.991.339,08	
FCDE ECONOMICA	+	€ 249.560,00	
DEPOSITI POSTALI	+	€ 25.678,40	
DEPOSITI BANCARI	+	€ 0,00	
SALDO IVA	-	-€ 128,00	
CREDITI STALCIATI	-	€ 0,00	
altri residui non connessi a crediti		€ 0,00	
<b>RESIDUI ATTIVI</b>	=	€ 4.266.449,48	
		€ 0,00	<b>OK</b>

#### Disponibilità liquide

È stata verificata la corrispondenza del saldo patrimoniale al 31/12/2019 delle disponibilità liquide con le risultanze del conto del tesoriere, degli altri depositi bancari e postali.

#### **PASSIVO**

##### Patrimonio netto

La variazione del netto patrimoniale trova questa conciliazione con il risultato economico dell'esercizio.

TIPOLOGIA	Valore Iniziale	Variaz+	Variaz -	Valore Finale
Fondo di dotazione	4.155.098,17	0,00	0,00	4.155.098,17
da risultato economico di esercizi precedenti	-83.801,05	930.674,86	22.278,06	824.595,75
da capitale	47.597,59	971.042,18	1.267.428,51	-248.788,74
da permessi di costruire	4.122.090,58	0,00	2.414,73	4.119.675,85
riserve indisponibili per beni demaniali e patrimoniali indisponibili e per i beni culturali	18.168.641,18	1.263.761,09	851.715,09	18.580.687,18
altre riserve indisponibili	6.112.865,16	191.489,72	411.155,94	5.893.198,94
Risultato economico dell'esercizio	930.674,86	850.865,00	930.674,86	850.865,00
<b>TOTALE</b>	<b>33.453.166,49</b>	<b>4.207.832,85</b>	<b>3.485.667,19</b>	<b>34.175.332,15</b>

Il patrimonio netto è così suddiviso:

	PATRIMONIO NETTO	Importo	
I	Fondo di dotazione	€	4.155.098,17
II	Riserve	€	-
a	da risultato economico di esercizi precedenti	€	824.595,75
b	da capitale	-€	248.788,74
c	da permessi di costruire	€	4.119.675,85
d	riserve indisponibili per beni demaniali e patrimoniali indisponibili e per i beni culturali	€	18.580.687,18
e	altre riserve indisponibili	€	5.893.198,94
III	<b>risultato economico dell'esercizio</b>	€	850.865,00

L'Organo di revisione prende atto che la Giunta propone al Consiglio di destinare il risultato economico positivo dell'esercizio a riserva.

#### Fondi per rischi e oneri

I fondi per rischi e oneri sono calcolati nel rispetto del punto 6.4.a del principio contabile applicato 4/3 e sono così distinti:

	Importo	
fondo per controversie	€	10.000,00
fondo perdite società partecipate	€	-
fondo per manutenzione ciclica	€	-
fondo per altro (fine rapporto sindaco)	€	1.860,00
<b>totale</b>	€	<b>11.860,00</b>

#### Debiti

L'Ente non a debiti da finanziamento.

Per gli altri debiti è stata verificata la conciliazione con i residui passivi diversi da quelli di finanziamento.

Il debito annuale IVA è imputato nell'esercizio in cui è effettuata la dichiarazione.

#### La conciliazione tra residui passivi e debiti è data dalla seguente relazione:

Debiti da finanziamento € 0,00

Debiti verso fornitori € 946.206,75

Debiti per trasferimenti e contributi € 753.207,49

Altri debiti € 223.762,27

Totale debiti € 1.923.176,51

Totale residui passivi € 1.923.176,51

#### Ratei, risconti e contributi agli investimenti

Le somme iscritte sono state calcolate nel rispetto del punto 6.4.d. del principio contabile applicato 4/3.

Nella voce sono rilevati contributi agli investimenti per euro 1.910.694,49 riferiti a contributi ottenuti da altre amministrazioni pubbliche per € 1.518.462,28 e da altri soggetti per € 392.232,21.

## **RELAZIONE DELLA GIUNTA AL RENDICONTO**

L'Organo di revisione prende atto che l'ente ha predisposto la relazione della giunta in aderenza a quanto previsto dall'articolo 231 del TUEL, secondo le modalità previste dall'art.11, comma 6 del d.lgs.118/2011 e in particolare risultano:

- a) i criteri di valutazione (con particolare riferimento alle modalità di calcolo del FCDE)
- b) le principali voci del conto del bilancio
- c) l'elenco analitico delle quote vincolate e accantonate nel risultato di amministrazione
- d) gli esiti della verifica dei crediti/debiti con gli organismi partecipati
- e) l'elenco delle garanzie principali o sussidiarie prestate dall'ente

Nella relazione **sono** illustrate le gestioni dell'ente, i criteri di valutazione utilizzati, nonché i fatti di rilievo verificatisi dopo la chiusura dell'esercizio.

## ***IRREGOLARITÀ NON SANATE, RILIEVI, CONSIDERAZIONI E PROPOSTE***

L'organo di revisione, invita l'ente a formalizzare l'importo della giacenza di cassa vincolata a fine anno.

## ***CONCLUSIONI***

Tenuto conto di tutto quanto esposto, rilevato e proposto si attesta la corrispondenza del rendiconto alle risultanze della gestione e si esprime giudizio positivo per l'approvazione del rendiconto dell'esercizio finanziario 2019.

L'ORGANO DI REVISIONE

BEATRICE CONTI

MONICA MEDICI

VENEROGNIBENE



*Medaglia d'argento al merito civile*

## **COMUNE DI CASTEL BOLOGNESE**

Provincia di Ravenna

\*\*\*\*\*

### **VISTO DEL FUNZIONARIO**

Proposta n. 2020 / 155

del SETTORE FINANZIARIO CONFERITO ALLA UNIONE DELLA ROMAGNA FAENTINA

OGGETTO: RENDICONTO DELLA GESTIONE 2019 - APPROVAZIONE SCHEMI ALL.10  
D.LGS 118/2011 E S.M.I.

#### Il Responsabile del Servizio

- richiamati i commi 5 e 10 dell'art. 28 del del Regolamento generale di organizzazione degli uffici e dei servizi dell'Unione della Romagna Faentina che prevedono la competenza del personale dell'Unione ad intervenire sugli atti di cui il Comune sia ancora competente, benché la funzione sia stata conferita;
- attestata, con l'apposizione del visto di regolarità, l'assenza di qualsiasi interesse finanziario e economico o qualsiasi altro interesse personale diretto o indiretto con riferimento allo specifico oggetto del presente procedimento, ai sensi dell'art. 6 del D.P.R. n. 62/2013;
- preso atto di quanto previsto dall'art. 147 bis, comma 1, del D.Lgs. 267/2000; appone il visto di regolarità a conclusione del procedimento istruttorio svolto.

Lì, 23/04/2020

**IL RESPONSABILE  
DEL SERVIZIO COMPETENTE  
SIGNANI MONICA**

(sottoscritto digitalmente ai sensi  
dell'art. 21 D.Lgs. n. 82/2005 e s.m.i.)





**COMUNE DI CASTEL BOLOGNESE**

*Medaglia d'Argento al Merito Civile*

Provincia di Ravenna

\*\*\*\*\*

**PARERE IN ORDINE ALLA REGOLARITA' TECNICA**

Proposta n. 2020 / 155

del SETTORE FINANZIARIO CONFERITO ALLA UNIONE DELLA ROMAGNA FAENTINA

OGGETTO: RENDICONTO DELLA GESTIONE 2019 - APPROVAZIONE SCHEMI ALL.10  
D.LGS 118/2011 E S.M.I.

Il Dirigente del Settore

- richiamati i commi 5 e 10 dell'art. 28 del del Regolamento generale di organizzazione degli uffici e dei servizi dell'Unione della Romagna Faentina che prevedono la competenza del personale dell'Unione ad intervenire sugli atti di cui il Comune sia ancora competente, benché la funzione sia stata conferita;

- attestata, con l'apposizione del parere, l'assenza di qualsiasi interesse finanziario o economico o qualsiasi altro interesse personale diretto o indiretto con riferimento allo specifico oggetto del presente procedimento, ai sensi dell'art. 6 del D.P.R. n. 62/2013;

per i fini previsti dall'art. 49 del D.Lgs. 18.08.2000 n. 267, esprime sulla proposta di deliberazione in oggetto parere *FAVOREVOLE* in merito alla regolarità tecnica.

Lì, 23/04/2020

**IL DIRIGENTE/RESPONSABILE DELEGATO  
RANDI CRISTINA**

(sottoscritto digitalmente ai sensi  
dell'art. 21 D.Lgs. n. 82/2005 e s.m.i.)



*Medaglia d'argento al merito civile*

## **COMUNE DI CASTEL BOLOGNESE**

Provincia di Ravenna

\*\*\*\*\*

### **VISTO DEL FUNZIONARIO**

Proposta n. 2020 / 155

del SETTORE FINANZIARIO CONFERITO ALLA UNIONE DELLA ROMAGNA FAENTINA

OGGETTO: RENDICONTO DELLA GESTIONE 2019 - APPROVAZIONE SCHEMI ALL.10  
D.LGS 118/2011 E S.M.I.

#### Il Responsabile del Servizio

- richiamati i commi 5 e 10 dell'art. 28 del del Regolamento generale di organizzazione degli uffici e dei servizi dell'Unione della Romagna Faentina che prevedono la competenza del personale dell'Unione ad intervenire sugli atti di cui il Comune sia ancora competente, benché la funzione sia stata conferita;
- attestata, con l'apposizione del visto di regolarità, l'assenza di qualsiasi interesse finanziario e economico o qualsiasi altro interesse personale diretto o indiretto con riferimento allo specifico oggetto del presente procedimento, ai sensi dell'art. 6 del D.P.R. n. 62/2013;
- preso atto di quanto previsto dall'art. 147 bis, comma 1, del D.Lgs. 267/2000; appone il visto di regolarità a conclusione del procedimento istruttorio svolto.

Lì, 23/04/2020

IL RESPONSABILE  
DEL SERVIZIO COMPETENTE  
VENTURELLI ANDREA  
(sottoscritto digitalmente ai sensi  
dell'art. 21 D.Lgs. n. 82/2005 e s.m.i.)



**COMUNE DI CASTEL BOLOGNESE**

*Medaglia d'Argento al Merito Civile*

Provincia di Ravenna

\*\*\*\*\*

**PARERE IN ORDINE ALLA REGOLARITA' CONTABILE**

Proposta n. 2020 / 155

del SETTORE FINANZIARIO CONFERITO ALLA UNIONE DELLA ROMAGNA FAENTINA

OGGETTO: RENDICONTO DELLA GESTIONE 2019 - APPROVAZIONE SCHEMI ALL.10  
D.LGS 118/2011 E S.M.I.

Il Responsabile del Servizio economico-finanziario

- richiamati i commi 5 e 10 dell'art. 28 del Regolamento generale di organizzazione degli uffici e dei servizi dell'Unione della Romagna Faentina che prevedono la competenza del personale dell'Unione ad intervenire sugli atti di cui il Comune sia ancora competente, benché la funzione sia stata conferita;

- attestata, con la sottoscrizione del presente parere, l'assenza di qualsiasi interesse finanziario o economico o qualsiasi altro interesse personale diretto o indiretto con riferimento allo specifico oggetto del presente procedimento, ai sensi dell'art. 6 del D.P.R. n. 62/2013;

- per i fini di cui all'art. 49, comma 1, del D.Lgs. 18.08.2000 n. 267, considerato:

x che sul provvedimento è già stato reso parere tecnico favorevole;

x che l'atto ha riflessi sulla situazione economico-finanziaria e patrimoniale dell'ente in quanto relativo all'approvazione del documento di rendicontazione contabile (finanziaria ed economico/patrimoniale) generale;

esprime, sulla proposta di deliberazione in oggetto, parere *FAVOREVOLE* in ordine alla regolarità contabile.

Lì, 23/04/2020

IL DIRIGENTE DEL SETTORE FINANZIARIO  
RANDI CRISTINA

(sottoscritto digitalmente ai sensi  
dell'art. 21 D.Lgs. n. 82/2005 e s.m.i.)



**COMUNE DI CASTEL BOLOGNESE**

*Medaglia d'Argento al Merito Civile*

Provincia di Ravenna

\*\*\*\*\*

**Certificato di Pubblicazione**

**Deliberazione di Consiglio comunale n. 15 del 30/04/2020**

**Oggetto: RENDICONTO DELLA GESTIONE 2019 - APPROVAZIONE SCHEMI ALL.10 D.LGS 118/2011 E S.M.I.**

Ai sensi per gli effetti di cui all'art. 124 del D.Lgs. 18.08.2000 n. 267, copia della presente deliberazione viene pubblicata mediante affissione all'albo pretorio per 15 giorni consecutivi dal 05/05/2020.

Li, 05/05/2020

L'INCARICATO DELLA PUBBLICAZIONE  
MIRRI PAOLA  
(sottoscritto digitalmente  
ai sensi dell'art. 21 D.Lgs. n. 82/2005 e s.m.i.)



**COMUNE DI CASTEL BOLOGNESE**

*Medaglia d'Argento al Merito Civile*

Provincia di Ravenna

\*\*\*\*\*

### **Certificato di esecutività**

#### **Deliberazione del Consiglio comunale n. 15 del 30/04/2020**

SETTORE FINANZIARIO CONFERITO ALLA UNIONE DELLA ROMAGNA FAENTINA

**Oggetto: RENDICONTO DELLA GESTIONE 2019 - APPROVAZIONE SCHEMI  
ALL.10 D.LGS 118/2011 E S.M.I.**

Si dichiara che la presente deliberazione è divenuta esecutiva il 15/05/2020 decorsi 10 giorni dall'inizio della pubblicazione all'albo pretorio on-line di questo Comune.

Li, 15/05/2020

L'INCARICATO DELLA PUBBLICAZIONE  
FIORINI ROBERTA  
(sottoscritto digitalmente  
ai sensi dell'art. 21 D.Lgs, n. 82/2005 e s.m.i.)



**COMUNE DI CASTEL BOLOGNESE**

*Medaglia d'Argento al Merito Civile*

Provincia di Ravenna

\*\*\*\*\*

**Certificato di avvenuta pubblicazione**

**Deliberazione di Consiglio comunale n. 15 del 30/04/2020**

**Oggetto: RENDICONTO DELLA GESTIONE 2019 - APPROVAZIONE SCHEMI ALL.10 D.LGS 118/2011 E S.M.I.**

Si dichiara l'avvenuta regolare pubblicazione della presente deliberazione all'albo pretorio on-line di questo Comune a partire dal 05/05/2020 per 15 giorni consecutivi, ai sensi dell'art. 124 del D.Lgs. 18.08.2000 n. 267.

Li, 21/05/2020

L'INCARICATO DELLA PUBBLICAZIONE  
MIRRI PAOLA  
(sottoscritto digitalmente  
ai sensi dell'art. 21 D.Lgs. n. 82/2005 e s.m.i.)